


**Municipalidad de Mcal Lopez**  
**EJECUCION PRESUPUESTARIA DE EGRESOS**  
**TERCER CUATRIMESTRE**

Año : 2020 PROGRAMA: Todos

Grupo	Sub Grupo	Ob. Gasto	F. F.	O. F.	Prog.	DESCRIPCION DE LA CUENTA	PRESUPUESTO			ACUMULADO CUATRI. VENCIDO	OBLIGADO				ACUMULADO CUATRI. ACTUAL	TOTAL OBLIGADO	SALDO PRESUPUEST.	TOTAL PAGADO	OBLIG. PEND. PAGO
							INICIAL	MODIFICADO	VIGENTE		SETIEMBRE	OCTUBRE	NOVIEMBRE	DICIEMBRE					
						GASTO DE GESTIÓN	5.359.422.000	954.619.106	6.314.041.106	2.470.977.879	452.901.911	427.230.214	300.642.152	677.990.705	1.858.764.982	4.329.742.861	1.984.298.245	4.270.292.739	59.450.122
						GASTOS CORRIENTES	2.968.222.000	1.039.966.860	4.008.188.860	1.749.898.926	164.462.236	368.024.134	202.614.845	563.461.315	1.298.562.530	3.048.461.456	959.727.404	2.989.011.334	59.450.122
<b>100</b>						GASTOS DE SERVICIOS	1.182.450.000	415.578.000	1.598.028.000	612.663.500	89.524.500	185.308.000	0	265.336.500	540.169.000	1.152.832.500	445.195.500	1.152.832.500	0
						REMUNERACIONES BASICAS	708.500.000	597.220.000	1.305.720.000	479.845.500	74.795.000	152.719.500	0	235.277.500	462.792.000	942.637.500	363.082.500	942.637.500	0
	110					Remuneracion Basica	708.500.000	597.220.000	1.305.720.000	479.845.500	74.795.000	152.719.500	0	235.277.500	462.792.000	942.637.500	363.082.500	942.637.500	0
		<b>111</b>	<b>30011</b>	<b>2/2</b>		Sueldos	0	161.180.000	161.180.000	0	0	80.590.000	0	80.590.000	161.180.000	161.180.000	0	161.180.000	0
		<b>111</b>	<b>30001</b>	<b>1/1</b>		Sueldos	33.600.000	9.900.000	43.500.000	23.280.000	3.790.000	379.000	0	0	4.169.000	27.449.000	16.051.000	27.449.000	0
		<b>111</b>	<b>30001</b>	<b>1/2</b>		Sueldos	206.400.000	193.050.000	399.450.000	215.065.500	36.505.000	2.750.500	0	0	39.255.500	254.321.000	145.129.000	254.321.000	0
		<b>112</b>	<b>30001</b>	<b>1/1</b>		Dietas	247.320.000	0	247.320.000	143.910.000	20.610.000	0	0	0	20.610.000	164.520.000	82.800.000	164.520.000	0
		<b>112</b>	<b>30011</b>	<b>2/2</b>		Dietas	0	82.440.000	82.440.000	0	0	41.220.000	0	41.220.000	82.440.000	82.440.000	0	82.440.000	0
		<b>113</b>	<b>30001</b>	<b>1/1</b>		Gastos de Representación	130.680.000	0	130.680.000	76.590.000	10.890.000	0	0	0	10.890.000	87.480.000	43.200.000	87.480.000	0
		<b>113</b>	<b>30011</b>	<b>2/2</b>		Gastos de Representación	0	55.560.000	55.560.000	0	0	27.780.000	0	27.780.000	55.560.000	55.560.000	0	55.560.000	0
		<b>113</b>	<b>30001</b>	<b>1/2</b>		Gastos de Representación	36.000.000	0	36.000.000	21.000.000	3.000.000	0	0	0	3.000.000	24.000.000	12.000.000	24.000.000	0
		<b>114</b>	<b>30001</b>	<b>1/2</b>		Aguinaldo	20.200.000	19.305.000	39.505.000	0	0	0	0	39.212.500	39.212.500	39.212.500	292.500	39.212.500	0
		<b>114</b>	<b>30001</b>	<b>1/1</b>		Aguinaldo	34.300.000	990.000	35.290.000	0	0	0	0	35.275.000	35.275.000	35.275.000	15.000	35.275.000	0
		<b>114</b>	<b>30011</b>	<b>2/2</b>		Aguinaldo	0	74.795.000	74.795.000	0	0	0	0	11.200.000	11.200.000	11.200.000	63.595.000	11.200.000	0
	130					ASIGNACIONES	16.800.000	40.613.000	57.413.000	17.518.000	3.529.500	10.188.500	0	7.659.000	21.377.000	38.895.000	18.518.000	38.895.000	0
	130					Asignaciones Complementarias	16.800.000	40.613.000	57.413.000	17.518.000	3.529.500	10.188.500	0	7.659.000	21.377.000	38.895.000	18.518.000	38.895.000	0
		<b>133</b>	<b>30001</b>	<b>1/2</b>		Bonificaciones y Gratificaciones	3.600.000	800.000	4.400.000	2.800.000	400.000	800.000	0	400.000	1.600.000	4.400.000	0	4.400.000	0
		<b>134</b>	<b>30001</b>	<b>1/1</b>		Aporte Jubilatorio del Empleador	3.360.000	990.000	4.350.000	2.076.000	379.000	379.000	0	0	758.000	2.834.000	1.516.000	2.834.000	0
		<b>134</b>	<b>30001</b>	<b>1/2</b>		Aporte Jubilatorio del Empleador	9.840.000	26.305.000	36.145.000	12.642.000	2.750.500	2.750.500	0	1.000.000	6.501.000	19.143.000	17.002.000	19.143.000	0
		<b>134</b>	<b>30011</b>	<b>2/2</b>		Aporte Jubilatorio del Empleador	0	12.518.000	12.518.000	0	0	6.259.000	0	6.259.000	12.518.000	12.518.000	0	12.518.000	0
	140					Personal Contratado	457.150.000	-222.255.000	234.895.000	115.300.000	11.200.000	22.400.000	0	22.400.000	56.000.000	171.300.000	63.595.000	171.300.000	0
	140					Personal Contratado	457.150.000	-222.255.000	234.895.000	115.300.000	11.200.000	22.400.000	0	22.400.000	56.000.000	171.300.000	63.595.000	171.300.000	0
		<b>141</b>	<b>30001</b>	<b>1/2</b>		Contratación de personal técnico	22.500.000	0	22.500.000	0	0	0	0	0	0	22.500.000	0	0	0

**PROF. HECTOR R. ALVAREZ**  
Secretario General

**ABG. NESTOR MARTINEZ BERNAL**  
Intendente Municipal




**Municipalidad de Mcal Lopez**  
**EJECUCION PRESUPUESTARIA DE EGRESOS**  
**TERCER CUATRIMESTRE**

Año : 2020 PROGRAMA: Todos

Grupo	Sub Grupo	Ob. Gasto	F. F.	O. F.	Prog.	DESCRIPCION DE LA CUENTA	PRESUPUESTO			ACUMULADO CUATRI. VENCIDO	OBLIGADO				ACUMULADO CUATRI. ACTUAL	TOTAL OBLIGADO	SALDO PRESUPUEST.	TOTAL PAGADO	OBLIG. PEND. PAGO
							INICIAL	MODIFICADO	VIGENTE		SETIEMBRE	OCTUBRE	NOVIEMBRE	DICIEMBRE					
		144	30011	2/2		Jornales Varios	145.600.000	0	145.600.000	78.400.000	11.200.000	22.400.000	0	22.400.000	56.000.000	134.400.000	11.200.000	134.400.000	0
		144	30001	1/1		Jornales Varios	11.700.000	-9.900.000	1.800.000	1.800.000	0	0	0	0	0	1.800.000	0	1.800.000	0
		144	30001	1/2		Jornales Varios	277.350.000	-212.355.000	64.995.000	35.100.000	0	0	0	0	0	35.100.000	29.895.000	35.100.000	0
<b>200</b>						SERVICIOS NO PERSONALES	513.700.000	75.700.000	589.400.000	327.437.068	18.424.265	51.522.750	63.816.722	66.524.965	200.288.702	527.725.770	61.674.230	502.525.770	25.200.000
						Servicios no Personales	24.000.000	-16.200.000	7.800.000	0	0	0	0	0	0	0	7.800.000	0	0
210						Servicios Basicos	24.000.000	-16.200.000	7.800.000	0	0	0	0	0	0	0	7.800.000	0	0
		210	30001	1/2		Servicios basicos Varios	24.000.000	-16.200.000	7.800.000	0	0	0	0	0	0	0	7.800.000	0	0
						TRANSPORTE Y ALMACENAJE	4.500.000	6.000.000	10.500.000	6.992.000	0	1.344.000	0	2.150.000	3.494.000	10.486.000	14.000	10.486.000	0
220						TRANSPORTE Y ALMACENAJE	4.500.000	6.000.000	10.500.000	6.992.000	0	1.344.000	0	2.150.000	3.494.000	10.486.000	14.000	10.486.000	0
		220	30001	1/2		Transporte y Almacenaje	4.500.000	6.000.000	10.500.000	6.992.000	0	1.344.000	0	2.150.000	3.494.000	10.486.000	14.000	10.486.000	0
						Pasajes y viaticos	38.000.000	14.400.000	52.400.000	33.300.000	4.200.000	3.450.000	4.300.000	1.800.000	13.750.000	47.050.000	5.350.000	47.050.000	0
230						Pasajes y Viaticos	38.000.000	14.400.000	52.400.000	33.300.000	4.200.000	3.450.000	4.300.000	1.800.000	13.750.000	47.050.000	5.350.000	47.050.000	0
		230	30001	1/2		Pasajes y viáticos varios	38.000.000	14.400.000	52.400.000	33.300.000	4.200.000	3.450.000	4.300.000	1.800.000	13.750.000	47.050.000	5.350.000	47.050.000	0
						GASTOS DE SERV DE ASEO, MANT,	57.000.000	61.483.150	118.483.150	73.325.800	650.000	6.714.050	19.052.900	12.050.000	38.466.950	111.792.750	6.690.400	106.592.750	5.200.000
240						Gastos de Serv de Aseo, -Mant y Rep.	57.000.000	61.483.150	118.483.150	73.325.800	650.000	6.714.050	19.052.900	12.050.000	38.466.950	111.792.750	6.690.400	106.592.750	5.200.000
		240	30001	1/2		Gastos por Serv. de aseo, mant. y	45.000.000	26.483.150	71.483.150	59.433.150	0	0	0	12.050.000	12.050.000	71.483.150	0	66.283.150	5.200.000
		240	30007	1/2		Gastos por Serv. de aseo, mant. y	12.000.000	35.000.000	47.000.000	13.892.650	650.000	6.714.050	19.052.900	0	26.416.950	40.309.600	6.690.400	40.309.600	0
						ALQUILERES Y DERECHOS	0	18.000.000	18.000.000	10.500.000	0	1.500.000	1.500.000	4.500.000	7.500.000	18.000.000	0	16.500.000	1.500.000
250						Alquileres y Derechos	0	18.000.000	18.000.000	10.500.000	0	1.500.000	1.500.000	4.500.000	7.500.000	18.000.000	0	16.500.000	1.500.000
		250	30001	1/2		Alquileres y Derechos	0	18.000.000	18.000.000	10.500.000	0	1.500.000	1.500.000	4.500.000	7.500.000	18.000.000	0	16.500.000	1.500.000
						SERVICIOS TECNICOS Y	310.700.000	0	310.700.000	162.527.130	9.928.000	35.444.000	33.547.000	39.350.965	118.269.965	280.797.095	29.902.905	262.297.095	18.500.000
260						Servicios tecnicos y Profesionales	310.700.000	0	310.700.000	162.527.130	9.928.000	35.444.000	33.547.000	39.350.965	118.269.965	280.797.095	29.902.905	262.297.095	18.500.000
		260	30011	2/2		Servicios Técnicos y Profesionales,	44.000.000	0	44.000.000	22.000.000	4.400.000	4.400.000	8.800.000	4.400.000	22.000.000	44.000.000	0	44.000.000	0
		260	30001	1/1		Servicios Técnicos y Profesionales,	60.000.000	0	60.000.000	35.000.000	0	5.000.000	10.000.000	10.000.000	25.000.000	60.000.000	0	50.000.000	10.000.000
		260	30007	1/2		Servicios Técnicos y Profesionales,	16.500.000	0	16.500.000	6.000.000	0	0	0	0	0	6.000.000	10.500.000	6.000.000	0

PROF. HECTOR R. ALVAREZ  
 Secretario General




ABG. NESTOR MARTINEZ BERNAL  
 Intendente Municipal

**Municipalidad de Mcal Lopez**  
**EJECUCION PRESUPUESTARIA DE EGRESOS**  
**TERCER CUATRIMESTRE**

Año : 2020 PROGRAMA: Todos

Grupo	Sub Grupo	Ob. Gasto	F. F.	O. F.	Prog.	DESCRIPCION DE LA CUENTA	PRESUPUESTO			ACUMULADO CUATRI. VENCIDO	OBLIGADO				ACUMULADO CUATRI. ACTUAL	TOTAL OBLIGADO	SALDO PRESUPUEST.	TOTAL PAGADO	OBLIG. PEND. PAGO
							INICIAL	MODIFICADO	VIGENTE		SETIEMBRE	OCTUBRE	NOVIEMBRE	DICIEMBRE					
		260	30001	1/2		Servicios Técnicos y Profesionales,	190.200.000	0	190.200.000	99.527.130	5.528.000	26.044.000	14.747.000	24.950.965	71.269.965	170.797.095	19.402.905	162.297.095	8.500.000
		270				SERVICIO SOCIAL	39.500.000	-13.483.150	26.016.850	10.309.258	256.425	444.700	1.602.000	1.500.000	3.803.125	14.112.383	11.904.467	14.112.383	0
		270				Servicio Social	39.500.000	-13.483.150	26.016.850	10.309.258	256.425	444.700	1.602.000	1.500.000	3.803.125	14.112.383	11.904.467	14.112.383	0
		270	30007	1/2		Servicio social	15.500.000	-5.000.000	10.500.000	507.300	0	0	0	0	0	507.300	9.992.700	507.300	0
		270	30001	1/2		Servicio social	24.000.000	-8.483.150	15.516.850	9.801.958	256.425	444.700	1.602.000	1.500.000	3.803.125	13.605.083	1.911.767	13.605.083	0
		280				OTROS SERVICIOS	40.000.000	5.500.000	45.500.000	30.482.880	3.389.840	2.626.000	3.814.822	5.174.000	15.004.662	45.487.542	12.458	45.487.542	0
		280				Otros servicios	40.000.000	5.500.000	45.500.000	30.482.880	3.389.840	2.626.000	3.814.822	5.174.000	15.004.662	45.487.542	12.458	45.487.542	0
		280	30001	1/2		Otros servicios varios	40.000.000	5.500.000	45.500.000	30.482.880	3.389.840	2.626.000	3.814.822	5.174.000	15.004.662	45.487.542	12.458	45.487.542	0
300						BIENES DE CONSUMO	370.881.459	217.140.177	588.021.636	174.537.524	48.139.369	10.832.824	41.008.123	201.075.049	301.055.365	475.592.889	112.428.747	459.383.410	16.209.479
						Bienes de consumo	0	160.000.000	160.000.000	0	0	0	0	160.000.000	160.000.000	160.000.000	0	160.000.000	0
		310				Productos Alimenticios	0	160.000.000	160.000.000	0	0	0	0	160.000.000	160.000.000	160.000.000	0	160.000.000	0
		310	30011	2/2		Productos Alimenticios	0	160.000.000	160.000.000	0	0	0	0	160.000.000	160.000.000	160.000.000	0	160.000.000	0
						Textiles y Vestuarios	12.000.000	-2.300.000	9.700.000	4.424.000	0	0	0	0	0	4.424.000	5.276.000	4.424.000	0
		320				Textiles y Vestuarios	12.000.000	-2.300.000	9.700.000	4.424.000	0	0	0	0	0	4.424.000	5.276.000	4.424.000	0
		320	30001	1/2		Textiles y Vestuarios	12.000.000	-2.300.000	9.700.000	4.424.000	0	0	0	0	0	4.424.000	5.276.000	4.424.000	0
						PRODUCTOS DE PAPEL, CARTON E	35.260.000	-15.000.000	20.260.000	8.324.000	1.400.000	822.500	1.780.000	0	4.002.500	12.326.500	7.933.500	12.326.500	0
		330				Productos de papel, carton e impresos	35.260.000	-15.000.000	20.260.000	8.324.000	1.400.000	822.500	1.780.000	0	4.002.500	12.326.500	7.933.500	12.326.500	0
		330	30001	1/2		Productos de papel, carton e impresos	34.260.000	-15.000.000	19.260.000	8.324.000	1.400.000	822.500	1.780.000	0	4.002.500	12.326.500	6.933.500	12.326.500	0
		330	30001	1/1		Productos de papel, carton e impresos	1.000.000	0	1.000.000	0	0	0	0	0	0	1.000.000	0	0	0
						BIENES DE CONSUMO DE OFICINAS	36.993.459	50.300.000	87.293.459	32.601.000	40.075.000	1.322.000	10.530.000	2.691.250	54.618.250	87.219.250	74.209	87.178.000	41.250
		340				Bienes de Consumo de Oficinas e	36.993.459	50.300.000	87.293.459	32.601.000	40.075.000	1.322.000	10.530.000	2.691.250	54.618.250	87.219.250	74.209	87.178.000	41.250
		340	30001	1/1		Bienes de consumos de Oficina e	1.580.000	0	1.580.000	1.550.000	0	0	0	0	0	1.550.000	30.000	1.550.000	0
		340	30001	1/2		Bienes de consumos de Oficina e	35.413.459	50.300.000	85.713.459	31.051.000	40.075.000	1.322.000	10.530.000	2.691.250	54.618.250	85.669.250	44.209	85.628.000	41.250
						PRODUCTOS QUIMICOS Y	20.000.000	-12.196.261	7.803.739	300.000	0	0	0	840.000	840.000	1.140.000	6.663.739	1.140.000	0
		350				Productos Quimicos e Medicinales	20.000.000	-12.196.261	7.803.739	300.000	0	0	0	840.000	840.000	1.140.000	6.663.739	1.140.000	0

PROF. HECTOR R. ALVAREZ  
 Secretario General



ABG. NESTOR MARTINEZ BERNAL  
 Intendente Municipal

**Municipalidad de Mcal Lopez**  
**EJECUCION PRESUPUESTARIA DE EGRESOS**  
**TERCER CUATRIMESTRE**

Año : 2020 PROGRAMA: Todos

Grupo	Sub Grupo	Ob. Gasto	F. F.	O. F.	Prog.	DESCRIPCION DE LA CUENTA	PRESUPUESTO			ACUMULADO CUATRI. VENCIDO	OBLIGADO				ACUMULADO CUATRI. ACTUAL	TOTAL OBLIGADO	SALDO PRESUPUEST.	TOTAL PAGADO	OBLIG. PEND. PAGO
							INICIAL	MODIFICADO	VIGENTE		SETIEMBRE	OCTUBRE	NOVIEMBRE	DICIEMBRE					
350	350	30001	1/2			Prod e instrumentales quimicos y	20.000.000	-12.196.261	7.803.739	300.000	0	0	0	840.000	840.000	1.140.000	6.663.739	1.140.000	0
						COMBUSTIBLES Y LUBRICANTES	196.628.000	47.314.819	243.942.819	108.728.550	4.894.369	5.568.324	8.212.018	24.058.259	42.732.970	151.461.520	92.481.299	148.778.831	2.682.689
360						Combustibles y Lubricantes	196.628.000	47.314.819	243.942.819	108.728.550	4.894.369	5.568.324	8.212.018	24.058.259	42.732.970	151.461.520	92.481.299	148.778.831	2.682.689
360	360	30011	2/2			Combustibles y lubricantes	150.400.000	45.118.558	195.518.558	65.544.033	4.276.760	5.232.516	6.608.380	21.375.570	37.493.226	103.037.259	92.481.299	103.037.259	0
360	360	30001	1/2			Combustibles y lubricantes	46.228.000	2.196.261	48.424.261	43.184.517	617.609	335.808	1.603.638	2.682.689	5.239.744	48.424.261	0	45.741.572	2.682.689
						OTROS BIENES DE CONSUMO	70.000.000	-10.978.381	59.021.619	20.159.974	1.770.000	3.120.000	20.486.105	13.485.540	38.861.645	59.021.619	0	45.536.079	13.485.540
390						Otros Bienes de Consumo	70.000.000	-10.978.381	59.021.619	20.159.974	1.770.000	3.120.000	20.486.105	13.485.540	38.861.645	59.021.619	0	45.536.079	13.485.540
390	390	30001	1/2			Otros Bienes de consumo varios	70.000.000	-10.978.381	59.021.619	20.159.974	1.770.000	3.120.000	20.486.105	13.485.540	38.861.645	59.021.619	0	45.536.079	13.485.540
800						TRANSFERENCIAS CORRIENTES AL	792.518.000	-74.881.670	717.636.330	237.830.481	8.374.102	120.360.560	97.790.000	30.524.801	257.049.463	494.879.944	222.756.386	476.839.301	18.040.643
						Transferencia Corrientes al Sector	306.300.000	30.978.381	337.278.381	215.430.481	5.974.102	38.170.560	12.300.000	28.424.801	84.869.463	300.299.944	36.978.437	282.259.301	18.040.643
830						Transferencias Corrientes al Sector	306.300.000	30.978.381	337.278.381	215.430.481	5.974.102	38.170.560	12.300.000	28.424.801	84.869.463	300.299.944	36.978.437	282.259.301	18.040.643
	833	30001	1/2			Transferencias a Municipalidades	120.000.000	15.000.000	135.000.000	91.878.278	1.983.896	18.085.280	0	4.827.763	24.896.939	116.775.217	18.224.783	116.139.533	635.684
	834	30001	1/2			Otras trans al Sec. Púb. y a	184.800.000	5.978.381	190.778.381	120.178.278	2.983.896	20.085.280	12.300.000	22.527.763	57.896.939	178.075.217	12.703.164	161.739.533	16.335.684
	836	30001	1/2			Transferencias a organizaciones	1.500.000	0	1.500.000	0	0	0	0	0	0	0	1.500.000	0	0
	839	30001	1/2			Otras Transf. Corrientes al Sector	0	10.000.000	10.000.000	3.373.925	1.006.310	0	0	1.069.275	2.075.585	5.449.510	4.550.490	4.380.235	1.069.275
						Transferencias Corrientes al Sector	486.218.000	-105.860.051	380.357.949	22.400.000	2.400.000	82.190.000	85.490.000	2.100.000	172.180.000	194.580.000	185.777.949	194.580.000	0
840						Transferencia Corrientes al Sector	486.218.000	-105.860.051	380.357.949	22.400.000	2.400.000	82.190.000	85.490.000	2.100.000	172.180.000	194.580.000	185.777.949	194.580.000	0
	841	30007	1/2			Becas	15.000.000	0	15.000.000	1.800.000	0	0	2.400.000	0	2.400.000	4.200.000	10.800.000	4.200.000	0
	842	30007	1/2			Aportes a ent. Educ. e Inst. S. Fines	31.000.000	0	31.000.000	0	0	0	0	0	0	0	31.000.000	0	0
	842	30001	1/2			Aportes a ent. Educ. e Inst. S. Fines	70.218.000	-66.500.000	3.718.000	0	0	0	0	0	0	0	3.718.000	0	0
	846	30007	1/2			Subsidio y Asis Social a Personas	30.000.000	-30.000.000	0	0	0	0	0	0	0	0	0	0	0
	846	30001	1/2			Subsidio y Asis Social a Personas	30.000.000	0	30.000.000	20.600.000	2.400.000	2.000.000	2.900.000	2.100.000	9.400.000	30.000.000	0	30.000.000	0
	848	30003	2/1/3			Tranf. para Complem. Nutri. en	300.000.000	-9.360.051	290.639.949	0	0	80.190.000	80.190.000	0	160.380.000	160.380.000	130.259.949	160.380.000	0
	849	30001	1/2			Otras Tranferencias Corrientes	10.000.000	0	10.000.000	0	0	0	0	0	0	0	10.000.000	0	0
900						OTROS GASTOS CORRIENTES	108.672.541	406.430.353	515.102.894	397.430.353	0	0	0	0	0	397.430.353	117.672.541	397.430.353	0

PROF. HECTOR R. ALVAREZ  
 Secretario General



ABG. NESTOR MARTINEZ BERNAL  
 Intendente Municipal

**Municipalidad de Mcal Lopez**  
**EJECUCION PRESUPUESTARIA DE EGRESOS**  
**TERCER CUATRIMESTRE**

Año : 2020 PROGRAMA: Todos

Grupo	Sub Grupo	Ob. Gasto	F. F.	O. F.	Prog.	DESCRIPCION DE LA CUENTA	PRESUPUESTO			ACUMULADO CUATRI. VENCIDO	OBLIGADO				ACUMULADO CUATRI. ACTUAL	TOTAL OBLIGADO	SALDO PRESUPUEST.	TOTAL PAGADO	OBLIG. PEND. PAGO
							INICIAL	MODIFICADO	VIGENTE		SETIEMBRE	OCTUBRE	NOVIEMBRE	DICIEMBRE					
910						PAGOS DE IMP. TASAS	5.000.000	0	5.000.000	0	0	0	0	0	0	5.000.000	0	0	
910						PAGOS DE IMP. TASAS, GASTOS	5.000.000	0	5.000.000	0	0	0	0	0	0	5.000.000	0	0	
	<b>910</b>	<b>30001</b>			1/2	Pago de Impuestos, Tasas y Gastos	5.000.000	0	5.000.000	0	0	0	0	0	0	5.000.000	0	0	
						DEVOLUCION DE IMP Y OTROS ING	5.000.000	0	5.000.000	0	0	0	0	0	0	5.000.000	0	0	
920						Devolucion de impuestos y otros	5.000.000	0	5.000.000	0	0	0	0	0	0	5.000.000	0	0	
	<b>920</b>	<b>30001</b>			1/2	Devolucion de imp y otros ingresos no	5.000.000	0	5.000.000	0	0	0	0	0	0	5.000.000	0	0	
						DEUDAS PEND. DE PAGO GASTOS	98.672.541	406.430.353	505.102.894	397.430.353	0	0	0	0	397.430.353	107.672.541	397.430.353	0	
960						Deudad Pend. de Pago Gastos Cte.	98.672.541	406.430.353	505.102.894	397.430.353	0	0	0	0	397.430.353	107.672.541	397.430.353	0	
	<b>960</b>	<b>30001</b>			1/1	Deudas Pend. de Pago Gastos Cte.	0	112.250.000	112.250.000	79.250.000	0	0	0	0	79.250.000	33.000.000	79.250.000	0	
	<b>960</b>	<b>30001</b>			1/2	Deudas Pend. de Pago Gastos Cte.	98.672.541	224.775.853	323.448.394	248.775.853	0	0	0	0	248.775.853	74.672.541	248.775.853	0	
	<b>960</b>	<b>30003</b>			2/1/3	Deudas Pend. de Pago Gastos Cte.	0	69.404.500	69.404.500	69.404.500	0	0	0	0	69.404.500	0	69.404.500	0	
						GASTOS DE CAPITAL	2.391.200.000	-85.347.754	2.305.852.246	721.078.953	288.439.675	59.206.080	98.027.307	114.529.390	560.202.452	1.281.281.405	1.024.570.841	1.281.281.405	0
<b>500</b>						INVERSION FISICA	2.271.200.000	-479.389.754	1.791.810.246	325.734.953	283.439.675	59.206.080	98.027.307	114.529.390	555.202.452	880.937.405	910.872.841	880.937.405	0
520						CONSTRUCCIONES	1.871.650.000	-479.389.754	1.392.260.246	325.313.873	51.714.675	58.356.080	98.027.307	112.029.390	320.127.452	645.441.325	746.818.921	645.441.325	0
520						Construcciones	1.871.650.000	-479.389.754	1.392.260.246	325.313.873	51.714.675	58.356.080	98.027.307	112.029.390	320.127.452	645.441.325	746.818.921	645.441.325	0
	<b>520</b>	<b>30011</b>			2/2	Construcciones de obras de uso	1.090.450.000	-573.928.696	516.521.304	237.444.300	0	0	1.953.700	0	1.953.700	239.398.000	277.123.304	239.398.000	0
	<b>520</b>	<b>30001</b>			1/2	Construcciones de obras de uso	181.200.000	0	181.200.000	0	0	11.800.000	0	0	11.800.000	11.800.000	169.400.000	11.800.000	0
	<b>520</b>	<b>30003</b>			2/1/3	Construcciones de obras de uso	600.000.000	94.538.942	694.538.942	87.869.573	51.714.675	46.556.080	96.073.607	112.029.390	306.373.752	394.243.325	300.295.617	394.243.325	0
530						ADQUISIC. MAQ, EQUIPOS Y	0	249.550.000	249.550.000	0	231.725.000	0	0	0	231.725.000	231.725.000	17.825.000	231.725.000	0
530						Adquisicion de Maquinarias, Equipos y	0	249.550.000	249.550.000	0	231.725.000	0	0	0	231.725.000	231.725.000	17.825.000	231.725.000	0
	<b>530</b>	<b>30011</b>			2/2	Adquisicion Maq. Equip. Herramient.	0	249.550.000	249.550.000	0	231.725.000	0	0	0	231.725.000	231.725.000	17.825.000	231.725.000	0
540						ADQUISICION DE EQUIPOS DE	399.550.000	-249.550.000	150.000.000	421.080	0	850.000	0	2.500.000	3.350.000	3.771.080	146.228.920	3.771.080	0
540						Adquisición de Equipos de Oficina y	399.550.000	-249.550.000	150.000.000	421.080	0	850.000	0	2.500.000	3.350.000	3.771.080	146.228.920	3.771.080	0
	<b>540</b>	<b>30003</b>			2/1/3	Adquisiciones de muebles y enseres	100.000.000	0	100.000.000	0	0	0	0	0	0	100.000.000	0	0	
	<b>540</b>	<b>30001</b>			1/2	Adquisiciones de muebles y enseres	50.000.000	0	50.000.000	421.080	0	850.000	0	2.500.000	3.350.000	3.771.080	46.228.920	3.771.080	0

PROF. HECTOR R. ALVAREZ  
 Secretario General



ABG. NESTOR MARTINEZ BERNAL  
 Intendente Municipal

**Municipalidad de Mcal Lopez**  
**EJECUCION PRESUPUESTARIA DE EGRESOS**  
**TERCER CUATRIMESTRE**

**Año : 2020      PROGRAMA: Todos**

Grupo	Sub Grupo	Ob. Gasto	F. F.	O. F.	Prog.	DESCRIPCION DE LA CUENTA	PRESUPUESTO			ACUMULADO CUATRI. VENCIDO	OBLIGADO				ACUMULADO CUATRI. ACTUAL	TOTAL OBLIGADO	SALDO PRESUPUEST.	TOTAL PAGADO	OBLIG. PEND. PAGO
							INICIAL	MODIFICADO	VIGENTE		SETIEMBRE	OCTUBRE	NOVIEMBRE	DICIEMBRE					
		540	30011	2/2		Adquisiciones de muebles y enseres	249.550.000	-249.550.000	0	0	0	0	0	0	0	0	0	0	0
800	870					TRANSFERENCIAS DE CAPITAL	120.000.000	350.000.000	470.000.000	351.302.000	5.000.000	0	0	5.000.000	356.302.000	113.698.000	356.302.000	0	
	870					TRANSFER CONSOL. DE CAPITAL	120.000.000	350.000.000	470.000.000	351.302.000	5.000.000	0	0	5.000.000	356.302.000	113.698.000	356.302.000	0	
	870					Transferencias de Capital al Sector	120.000.000	350.000.000	470.000.000	351.302.000	5.000.000	0	0	5.000.000	356.302.000	113.698.000	356.302.000	0	
	874	30001	1/2			Transferencias de Capital al Sector	100.000.000	0	100.000.000	0	5.000.000	0	0	5.000.000	5.000.000	95.000.000	5.000.000	0	
	874	30011	2/2			Transferencias de Capital al Sector	20.000.000	350.000.000	370.000.000	351.302.000	0	0	0	0	351.302.000	18.698.000	351.302.000	0	
900						OTROS GASTOS DE CAPITAL	0	44.042.000	44.042.000	44.042.000	0	0	0	0	44.042.000	0	44.042.000	0	
	980					DEUDAS PEN DE PAGO GASTOS	0	44.042.000	44.042.000	44.042.000	0	0	0	0	44.042.000	0	44.042.000	0	
	980					Deudas Pen.de Pago Gastos Capital	0	44.042.000	44.042.000	44.042.000	0	0	0	0	44.042.000	0	44.042.000	0	
	980	30003	2/1/3			Deudas Pen.de Pago Gastos Capital	0	44.042.000	44.042.000	44.042.000	0	0	0	0	44.042.000	0	44.042.000	0	

  
**PROF. HECTOR R. ALVAREZ**  
 Secretario General



  
**ABG. NESTOR MARTINEZ BERNAL**  
 Intendente Municipal