



Municipalidad de Mcal Lopez
EJECUCION PRESUPUESTARIA DE INGRESOS
TERCER CUATRIMESTRE - AÑO 2020

Año : 2020

Pág. 1 / 3

PROGRAMA: Todos
 ORIGEN DE FINANC.: Todos

Grupo	Sub Grupo	Origen	Detalle	F. F.	O. F.	Prog.	DESCRIPCION DE LA CUENTA	PRESUPUESTO			DEVENGADO CUATRI. VENCIDO	DEVENGADO				DEVENGADO CUATRI. ACTUAL	TOTAL DEVENGADO	TOTAL RECAUDADO	% EJEC.
								INICIAL	MODIFICADO	VIGENTE		SETIEMBRE	OCTUBRE	NOVIEMBRE	DICIEMBRE				
							INGRESO	5.359.422.000	954.619.106	6.314.041.106	3.056.450.924	667.967.148	245.444.369	301.440.179	0	1.214.851.696	4.271.302.620	4.271.302.620	67
							INGRESOS CORRIENTES	3.289.422.000	983.678.946	4.273.100.946	2.008.322.129	550.180.927	245.444.369	227.900.542	0	1.023.525.838	3.031.847.967	3.031.847.967	70
100							INGRESOS TRIBUTARIOS	2.307.922.000	334.040.812	2.641.962.812	1.247.233.830	69.066.259	241.523.169	82.852.146	0	393.441.574	1.640.675.404	1.640.675.404	62
							Impuestos sobre la propiedad	1.060.000.000	100.000.000	1.160.000.000	753.665.347	45.920.502	182.533.607	45.178.833	0	273.632.942	1.027.298.289	1.027.298.289	88
	110						Impuestos sobre la Propiedad	1.060.000.000	100.000.000	1.160.000.000	753.665.347	45.920.502	182.533.607	45.178.833	0	273.632.942	1.027.298.289	1.027.298.289	88
		112	001	30	001	ING	Impuesto Inmobiliario	800.000.000	100.000.000	900.000.000	625.747.829	40.807.790	79.760.743	27.947.194	0	148.515.727	774.263.556	774.263.556	86
		112	003	30	001	ING	Impuesto Adicional a los Baldíos	10.000.000	0	10.000.000	9.046.428	235.998	0	127.294	0	363.292	9.409.720	9.409.720	94
		112	004	30	001	ING	Impuesto de Patente a los Rodados	120.000.000	0	120.000.000	88.295.000	2.344.000	1.953.500	2.622.500	0	6.920.000	95.215.000	95.215.000	79
		112	005	30	001	ING	Impuesto a la Construcción o Edilicia	10.000.000	0	10.000.000	3.654.000	0	0	0	0	0	3.654.000	3.654.000	36
		112	006	30	001	ING	Impuesto al Fraccionamiento de Tierra	5.000.000	0	5.000.000	0	0	0	0	0	0	0	0	0
		112	007	30	001	ING	Impuesto a la Transferencia de Bienes	95.000.000	0	95.000.000	0	0	98.627.236	12.787.448	0	111.414.684	111.414.684	111.414.684	117
		112	012	30	001	ING	Impuesto Adicional a los Inmuebles	20.000.000	0	20.000.000	26.922.090	2.532.714	2.192.128	1.694.397	0	6.419.239	33.341.329	33.341.329	166
							Impuestos Internos sobre Bienes y	276.800.000	62.755.812	339.555.812	100.321.700	385.400	2.783.987	2.619.600	0	5.788.987	106.110.687	106.110.687	31
		113					Impuestos Internos sobre Bienes y	276.800.000	62.755.812	339.555.812	100.321.700	385.400	2.783.987	2.619.600	0	5.788.987	106.110.687	106.110.687	31
		113	006	30	001	ING	Imp a los Espec Públicos y a los	10.000.000	0	10.000.000	0	0	0	0	0	0	0	0	0
		113	012	30	001	ING	Imp.de Patente a la Profesión,	250.000.000	62.755.812	312.755.812	94.771.900	312.400	406.800	2.490.600	0	3.209.800	97.981.700	97.981.700	31
		113	013	30	001	ING	Impuesto a la Publicidad o Propaganda	5.000.000	0	5.000.000	4.756.500	30.000	30.000	70.000	0	130.000	4.886.500	4.886.500	97
		113	014	30	001	ING	Impuesto a las Operaciones de Credito	1.000.000	0	1.000.000	0	0	2.299.187	0	0	2.299.187	2.299.187	2.299.187	229
		113	017	30	001	ING	Impuesto al Registro de Marcas y	300.000	0	300.000	800	0	0	0	0	800	800	800	0
		113	018	30	001	ING	Impuesto en Papel Sellado y	5.000.000	0	5.000.000	790.000	43.000	48.000	59.000	0	150.000	940.000	940.000	18
		113	019	30	001	ING	Impuesto de Cementerios	500.000	0	500.000	0	0	0	0	0	0	0	0	0
		113	027	30	001	ING	Impuesto al Faenamiento	5.000.000	0	5.000.000	2.500	0	0	0	0	2.500	2.500	2.500	0
							OTROS INGRESOS TRIBUTARIOS	971.122.000	171.285.000	1.142.407.000	393.246.783	22.760.357	56.205.575	35.053.713	0	114.019.645	507.266.428	507.266.428	44
		119					Otros Ingresos Tributarios	971.122.000	171.285.000	1.142.407.000	393.246.783	22.760.357	56.205.575	35.053.713	0	114.019.645	507.266.428	507.266.428	44
		119	003	30	001	ING	Multas	24.122.000	0	24.122.000	7.301.706	3.432.150	8.989.609	3.430.362	0	15.852.121	23.153.827	23.153.827	95
		119	004	30	001	ING	Recargos	50.000.000	0	50.000.000	27.546.441	6.805.943	22.360.885	6.476.864	0	35.643.692	63.190.133	63.190.133	126
		119	005	30	001	ING	Contribucion para Conservacion de	800.000.000	171.285.000	971.285.000	276.068.792	806.977	16.398.999	22.301.765	0	46.763.741	322.832.533	322.832.533	33
		119	007	30	001	ING	Contribuc. Especial Adicional al Imp.	85.000.000	0	85.000.000	87.354.844	4.444.287	8.396.082	2.794.722	0	15.635.091	96.989.935	96.989.935	114



PROF. HECTOR R. ALVAREZ **ABG. NESTOR MARTINEZ BERNAL**
 Secretario General Intendente Municipal

Municipalidad de Mcal Lopez
EJECUCION PRESUPUESTARIA DE INGRESOS
TERCER CUATRIMESTRE - AÑO 2020

Año : 2020

Pág. 2 / 3

PROGRAMA: Todos
 ORIGEN DE FINANC.: Todos

Grupo	Sub Grupo	Origen	Detalle	F. F.	O. F.	Prog.	DESCRIPCION DE LA CUENTA	PRESUPUESTO			DEVENGADO CUATRI. VENCIDO	DEVENGADO				DEVENGADO CUATRI. ACTUAL	TOTAL DEVENGADO	TOTAL RECAUDADO	% EJE.
								INICIAL	MODIFICADO	VIGENTE		SETIEMBRE	OCTUBRE	NOVIEMBRE	DICIEMBRE				
	130	119	008	30	001	ING	Contribuc. Especial Adicional a los	12.000.000	0	12.000.000	975.000	15.000	60.000	50.000	0	125.000	1.100.000	1.100.000	9
							INGRESOS NO TRIBUTARIOS	65.500.000	0	65.500.000	59.673.028	2.609.500	2.106.000	1.652.000	0	6.367.500	66.040.528	66.040.528	100
		132					Tasas y Derechos	65.000.000	0	65.000.000	57.557.500	2.609.500	2.106.000	1.652.000	0	6.367.500	63.925.000	63.925.000	98
		132					Tasas y Derechos	65.000.000	0	65.000.000	57.557.500	2.609.500	2.106.000	1.652.000	0	6.367.500	63.925.000	63.925.000	98
		132	021	30	001	ING	Tasa por Servicios de Salubridad	5.000.000	0	5.000.000	4.506.500	30.000	20.000	70.000	0	120.000	4.626.500	4.626.500	92
		132	022	30	001	ING	Tasa por Contrastación e Inspección	5.000.000	0	5.000.000	4.496.500	30.000	20.000	70.000	0	120.000	4.616.500	4.616.500	92
		132	023	30	001	ING	Tasa por Inspección de Instalaciones	5.000.000	0	5.000.000	4.486.500	30.000	20.000	70.000	0	120.000	4.606.500	4.606.500	92
		132	025	30	001	ING	Tasa por Recolectión de Basuras,	15.000.000	0	15.000.000	18.747.000	1.033.000	837.000	598.000	0	2.468.000	21.215.000	21.215.000	141
		132	027	30	001	ING	Tasa de Servicio contra Incendio	10.000.000	0	10.000.000	4.950.000	259.000	316.000	270.000	0	845.000	5.795.000	5.795.000	57
		132	030	30	001	ING	Tasa por Conservación de Parques,	20.000.000	0	20.000.000	18.520.000	1.125.000	735.000	440.000	0	2.300.000	20.820.000	20.820.000	104
		132	033	30	001	ING	Tasa por Servicio de Inspección de	5.000.000	0	5.000.000	1.851.000	102.500	158.000	134.000	0	394.500	2.245.500	2.245.500	44
		133					Multas y Otros Derechos No	500.000	0	500.000	2.115.528	0	0	0	0	0	2.115.528	2.115.528	423
		133					Multas y Otros Derechos No	500.000	0	500.000	2.115.528	0	0	0	0	0	2.115.528	2.115.528	423
		133	001	30	001	ING	Multas no tributarias	500.000	0	500.000	2.115.528	0	0	0	0	0	2.115.528	2.115.528	423
	140						VENTA DE BIENES Y SERV DE LA	131.000.000	0	131.000.000	191.430.800	2.377.600	1.765.200	2.264.400	0	6.407.200	197.838.000	197.838.000	151
		141					Venta de Bienes de la Administración	31.000.000	0	31.000.000	8.273.200	616.800	534.400	892.000	0	2.043.200	10.316.400	10.316.400	33
		141					Venta de Bienes de la Administración	31.000.000	0	31.000.000	8.273.200	616.800	534.400	892.000	0	2.043.200	10.316.400	10.316.400	33
		141	009	30	001	ING	Provisión de Copias de Planos	1.000.000	0	1.000.000	0	0	0	0	0	0	0	0	0
		141	010	30	001	ING	Provisión de Distintivos para Vehiculos	10.000.000	0	10.000.000	5.160.000	280.000	400.000	340.000	0	1.020.000	6.180.000	6.180.000	61
		141	001	30	001	ING	Ventas de Libros, Formularios y	20.000.000	0	20.000.000	3.113.200	336.800	134.400	552.000	0	1.023.200	4.136.400	4.136.400	20
							Venta de Servicios de la	100.000.000	0	100.000.000	183.157.600	1.760.800	1.230.800	1.372.400	0	4.364.000	187.521.600	187.521.600	187
		142					Venta de Servicios de la	100.000.000	0	100.000.000	183.157.600	1.760.800	1.230.800	1.372.400	0	4.364.000	187.521.600	187.521.600	187
		142	016	30	001	ING	Servicios Técnicos Administrativos en	100.000.000	0	100.000.000	183.157.600	1.760.800	1.230.800	1.372.400	0	4.364.000	187.521.600	187.521.600	187
	150						TRANSFERENCIAS CORRIENTES	760.000.000	649.638.134	1.409.638.134	507.544.471	475.967.568	0	140.801.996	0	616.769.564	1.124.314.035	1.124.314.035	79
		153					Transf Consolidables de Ent y Org del	760.000.000	649.638.134	1.409.638.134	507.544.471	475.967.568	0	140.801.996	0	616.769.564	1.124.314.035	1.124.314.035	79
		153					Trans Consolidables de Ent y Org del	760.000.000	649.638.134	1.409.638.134	507.544.471	475.967.568	0	140.801.996	0	616.769.564	1.124.314.035	1.124.314.035	79
		153	070	30	011	ING	Aportes del Gob. Central Royalties Cte	340.000.000	591.611.558	931.611.558	272.718.015	471.144.885	0	81.935.526	0	553.080.411	825.798.426	825.798.426	88
		153	70	30	003	ING	Aportes del Gob. Central Fonacide Cte.	300.000.000	58.026.576	358.026.576	182.293.154	0	0	53.055.754	0	53.055.754	235.348.908	235.348.908	65

PROF. HECTOR R. ALVAREZ
 Secretario General

ABG. NESTOR MARTINEZ BERNAL
 Intendente Municipal

Municipalidad de Mcal Lopez
EJECUCION PRESUPUESTARIA DE INGRESOS


Año : 2020

Pág. 3 / 3

TERCER CUATRIMESTRE - AÑO 2020

PROGRAMA: Todos
ORIGEN DE FINANC.: Todos

Grupo	Sub Grupo	Origen	Detalle	F. F.	O. F.	Prog.	DESCRIPCION DE LA CUENTA	PRESUPUESTO			DEVENGADO CUATRI. VENCIDO	DEVENGADO				DEVENGADO CUATRI. ACTUAL	TOTAL DEVENGADO	TOTAL RECAUDADO	% EJEC.
								INICIAL	MODIFICADO	VIGENTE		SETIEMBRE	OCTUBRE	NOVIEMBRE	DICIEMBRE				
		153	080	30 007	ING		Aporte Gob C. con Canon fiscal	120.000.000	0	120.000.000	52.533.302	4.822.683	0	5.810.716	0	10.633.399	63.166.701	63.166.701	52
	160						RENTAS DE LA PROPIEDAD	15.000.000	0	15.000.000	0	0	0	0	0	0	0	0	0
		163					Arrendamiento de Inmuebles, Tierras,	15.000.000	0	15.000.000	0	0	0	0	0	0	0	0	0
		163					Arrendamiento de Inmuebles, Tierras,	15.000.000	0	15.000.000	0	0	0	0	0	0	0	0	0
		163	014	30 001	ING		Arrendamiento de Terrenos y Predios	10.000.000	0	10.000.000	0	0	0	0	0	0	0	0	0
		163	025	30 001	ING		Uso de Equipos Camineros	5.000.000	0	5.000.000	0	0	0	0	0	0	0	0	0
	190						OTROS RECURSOS CORRIENTES	10.000.000	0	10.000.000	2.440.000	160.000	50.000	330.000	0	540.000	2.980.000	2.980.000	29
		191					Otros Recursos	10.000.000	0	10.000.000	2.440.000	160.000	50.000	330.000	0	540.000	2.980.000	2.980.000	29
		191					Otros Recursos	10.000.000	0	10.000.000	2.440.000	160.000	50.000	330.000	0	540.000	2.980.000	2.980.000	29
		191	008	30 001	ING		OPACI, Retenciones por Registros	10.000.000	0	10.000.000	2.440.000	160.000	50.000	330.000	0	540.000	2.980.000	2.980.000	29
200							INGRESOS DE CAPITAL	2.070.000.000	-230.623.420	1.839.376.580	846.565.215	117.786.221	0	73.539.637	0	191.325.858	1.037.891.073	1.037.891.073	56
	210						VENTAS DE ACTIVOS	10.000.000	0	10.000.000	0	0	0	0	0	0	0	0	0
		211					Venta de Activos de Capital	10.000.000	0	10.000.000	0	0	0	0	0	0	0	0	0
		211					Venta de Activos de Capital	10.000.000	0	10.000.000	0	0	0	0	0	0	0	0	0
		211	010	30 001	ING		Venta de Activos de Capital	10.000.000	0	10.000.000	0	0	0	0	0	0	0	0	0
	220						TRANSFERENCIAS DE CAPITAL	2.060.000.000	-230.623.420	1.829.376.580	846.565.215	117.786.221	0	73.539.637	0	191.325.858	1.037.891.073	1.037.891.073	56
		223					TRANSF CONSOL DE ENT Y ORG	2.060.000.000	-230.623.420	1.829.376.580	846.565.215	117.786.221	0	73.539.637	0	191.325.858	1.037.891.073	1.037.891.073	56
		223					TRANSF CONSOL DE ENT Y ORG	2.060.000.000	-230.623.420	1.829.376.580	846.565.215	117.786.221	0	73.539.637	0	191.325.858	1.037.891.073	1.037.891.073	56
		223	070	30 011	ING		Aporte Gob. Central Royalties Capital	1.360.000.000	-366.018.766	993.981.234	421.214.518	117.786.221	0	20.483.881	0	138.270.102	559.484.620	559.484.620	56
		223	070	30 003	ING		Aportes del Gob. Central Fonacide	700.000.000	135.395.346	835.395.346	425.350.697	0	0	53.055.756	0	53.055.756	478.406.453	478.406.453	57
300							SALDO INICIAL EN CAJA	0	201.563.580	201.563.580	201.563.580	0	0	0	0	0	201.563.580	201.563.580	100
	340						SALDO INICIAL EN CAJA	0	201.563.580	201.563.580	201.563.580	0	0	0	0	0	201.563.580	201.563.580	100
		343					SALDO INICIAL EN CAJA	0	201.563.580	201.563.580	201.563.580	0	0	0	0	0	201.563.580	201.563.580	100
		343					SALDO INICIAL EN CAJA	0	201.563.580	201.563.580	201.563.580	0	0	0	0	0	201.563.580	201.563.580	100
		343	021	30 003	ING		Recursos con Afectacion Especifica	0	5.203.469	5.203.469	5.203.469	0	0	0	0	0	5.203.469	5.203.469	100
		343	021	30 001	ING		Recursos con Afectacion Especifica	0	54.270.041	54.270.041	54.270.041	0	0	0	0	0	54.270.041	54.270.041	100
		343	021	30 011	ING		Recursos con Afectacion Especifica	0	142.090.070	142.090.070	142.090.070	0	0	0	0	0	142.090.070	142.090.070	100


PROF. HECTOR R. ALVAREZ
Secretario General




ABG. NESTOR MARTINEZ BERNAL
Intendente Municipal