

**Municipalidad de Mcal Lopez**  
**EJECUCION PRESUPUESTARIA DE EGRESOS**  
**TERCER CUATRIMESTRE**

**Año : 2020 PROGRAMA: Todos**

Grupo	Sub Grupo	Ob. Gasto	F. F.	O. F.	Prog.	DESCRIPCION DE LA CUENTA	PRESUPUESTO			ACUMULADO CUATRI. VENCIDO	OBLIGADO				ACUMULADO CUATRI. ACTUAL	TOTAL OBLIGADO	SALDO PRESUPUEST.	TOTAL PAGADO	OBLIG. PEND. PAGO
							INICIAL	MODIFICADO	VIGENTE		SETIEMBRE	OCTUBRE	NOVIEMBRE	DICIEMBRE					
						GASTO DE GESTIÓN	5.359.422.000	954.619.106	6.314.041.106	2.470.977.879	452.901.911	427.230.214	296.242.152	0	1.176.374.277	3.647.352.156	2.666.688.950	3.647.352.156	0
						GASTOS CORRIENTES	2.968.222.000	1.039.966.860	4.008.188.860	1.749.898.926	164.462.236	368.024.134	198.214.845	0	730.701.215	2.480.600.141	1.527.588.719	2.480.600.141	0
<b>100</b>						GASTOS DE SERVICIOS	1.182.450.000	415.578.000	1.598.028.000	612.663.500	89.524.500	185.308.000	0	0	274.832.500	887.496.000	710.532.000	887.496.000	0
						REMUNERACIONES BASICAS	708.500.000	597.220.000	1.305.720.000	479.845.500	74.795.000	152.719.500	0	0	227.514.500	707.360.000	598.360.000	707.360.000	0
	110					Remuneracion Basica	708.500.000	597.220.000	1.305.720.000	479.845.500	74.795.000	152.719.500	0	0	227.514.500	707.360.000	598.360.000	707.360.000	0
		<b>111</b>	<b>30001</b>	1/1		Sueldos	33.600.000	9.900.000	43.500.000	23.280.000	3.790.000	379.000	0	0	4.169.000	27.449.000	16.051.000	27.449.000	0
		<b>111</b>	<b>30001</b>	1/2		Sueldos	206.400.000	193.050.000	399.450.000	215.065.500	36.505.000	2.750.500	0	0	39.255.500	254.321.000	145.129.000	254.321.000	0
		<b>111</b>	<b>30011</b>	2/2		Sueldos	0	161.180.000	161.180.000	0	0	80.590.000	0	0	80.590.000	80.590.000	80.590.000	80.590.000	0
		<b>112</b>	<b>30001</b>	1/1		Dietas	247.320.000	0	247.320.000	143.910.000	20.610.000	0	0	0	20.610.000	164.520.000	82.800.000	164.520.000	0
		<b>112</b>	<b>30011</b>	2/2		Dietas	0	82.440.000	82.440.000	0	0	41.220.000	0	0	41.220.000	41.220.000	41.220.000	41.220.000	0
		<b>113</b>	<b>30011</b>	2/2		Gastos de Representación	0	55.560.000	55.560.000	0	0	27.780.000	0	0	27.780.000	27.780.000	27.780.000	27.780.000	0
		<b>113</b>	<b>30001</b>	1/1		Gastos de Representación	130.680.000	0	130.680.000	76.590.000	10.890.000	0	0	0	10.890.000	87.480.000	43.200.000	87.480.000	0
		<b>113</b>	<b>30001</b>	1/2		Gastos de Representación	36.000.000	0	36.000.000	21.000.000	3.000.000	0	0	0	3.000.000	24.000.000	12.000.000	24.000.000	0
		<b>114</b>	<b>30011</b>	2/2		Aguinaldo	0	74.795.000	74.795.000	0	0	0	0	0	0	74.795.000	0	74.795.000	0
		<b>114</b>	<b>30001</b>	1/1		Aguinaldo	34.300.000	990.000	35.290.000	0	0	0	0	0	0	35.290.000	0	35.290.000	0
		<b>114</b>	<b>30001</b>	1/2		Aguinaldo	20.200.000	19.305.000	39.505.000	0	0	0	0	0	0	39.505.000	0	39.505.000	0
	130					ASIGNACIONES	16.800.000	40.613.000	57.413.000	17.518.000	3.529.500	10.188.500	0	0	13.718.000	31.236.000	26.177.000	31.236.000	0
	130					Asignaciones Complementarias	16.800.000	40.613.000	57.413.000	17.518.000	3.529.500	10.188.500	0	0	13.718.000	31.236.000	26.177.000	31.236.000	0
		<b>133</b>	<b>30001</b>	1/2		Bonificaciones y Gratificaciones	3.600.000	800.000	4.400.000	2.800.000	400.000	800.000	0	0	1.200.000	4.000.000	400.000	4.000.000	0
		<b>134</b>	<b>30001</b>	1/2		Aporte Jubilatorio del Empleador	9.840.000	26.305.000	36.145.000	12.642.000	2.750.500	2.750.500	0	0	5.501.000	18.143.000	18.002.000	18.143.000	0
		<b>134</b>	<b>30001</b>	1/1		Aporte Jubilatorio del Empleador	3.360.000	990.000	4.350.000	2.076.000	379.000	379.000	0	0	758.000	2.834.000	1.516.000	2.834.000	0
		<b>134</b>	<b>30011</b>	2/2		Aporte Jubilatorio del Empleador	0	12.518.000	12.518.000	0	0	6.259.000	0	0	6.259.000	6.259.000	6.259.000	6.259.000	0
	140					Personal Contratado	457.150.000	-222.255.000	234.895.000	115.300.000	11.200.000	22.400.000	0	0	33.600.000	148.900.000	85.995.000	148.900.000	0
	140					Personal Contratado	457.150.000	-222.255.000	234.895.000	115.300.000	11.200.000	22.400.000	0	0	33.600.000	148.900.000	85.995.000	148.900.000	0
		<b>141</b>	<b>30001</b>	1/2		Contratación de personal técnico	22.500.000	0	22.500.000	0	0	0	0	0	0	22.500.000	0	22.500.000	0

PROF. HECTOR R. ALVAREZ  
Secretario General

ABG. NESTOR MARTINEZ BERNAL  
Intendente Municipal

**Municipalidad de Mcal Lopez**  
**EJECUCION PRESUPUESTARIA DE EGRESOS**  
**TERCER CUATRIMESTRE**


Año : 2020 PROGRAMA: Todos

Grupo	Sub Grupo	Ob. Gasto	F. F.	O. F.	Prog.	DESCRIPCION DE LA CUENTA	PRESUPUESTO			ACUMULADO CUATRI. VENCIDO	OBLIGADO				ACUMULADO CUATRI. ACTUAL	TOTAL OBLIGADO	SALDO PRESUPUEST.	TOTAL PAGADO	OBLIG. PEND. PAGO	
							INICIAL	MODIFICADO	VIGENTE		SETIEMBRE	OCTUBRE	NOVIEMBRE	DICIEMBRE						
		144	30001	1/2		Jornales Varios	277.350.000	-212.355.000	64.995.000	35.100.000	0	0	0	0	0	35.100.000	29.895.000	35.100.000	0	
		144	30011	2/2		Jornales Varios	145.600.000	0	145.600.000	78.400.000	11.200.000	22.400.000	0	0	33.600.000	112.000.000	33.600.000	112.000.000	0	
		144	30001	1/1		Jornales Varios	11.700.000	-9.900.000	1.800.000	1.800.000	0	0	0	0	0	1.800.000	0	1.800.000	0	
<b>200</b>						SERVICIOS NO PERSONALES	513.700.000	75.200.000	588.900.000	327.437.068	18.424.265	51.522.750	59.416.722	0	129.363.737	456.800.805	132.099.195	456.800.805	0	
						Servicios no Personales	24.000.000	-16.200.000	7.800.000	0	0	0	0	0	0	0	7.800.000	0	0	0
210						Servicios Basicos	24.000.000	-16.200.000	7.800.000	0	0	0	0	0	0	0	7.800.000	0	0	0
		210	30001	1/2		Servicios basicos Varios	24.000.000	-16.200.000	7.800.000	0	0	0	0	0	0	0	7.800.000	0	0	0
						TRANSPORTE Y ALMACENAJE	4.500.000	3.400.000	7.900.000	5.648.000	0	1.344.000	0	0	1.344.000	6.992.000	908.000	6.992.000	0	
220						TRANSPORTE Y ALMACENAJE	4.500.000	3.400.000	7.900.000	5.648.000	0	1.344.000	0	0	1.344.000	6.992.000	908.000	6.992.000	0	
		220	30001	1/2		Transporte y Almacenaje	4.500.000	3.400.000	7.900.000	5.648.000	0	1.344.000	0	0	1.344.000	6.992.000	908.000	6.992.000	0	
						Pasajes y viaticos	38.000.000	17.000.000	55.000.000	34.644.000	4.200.000	3.450.000	4.300.000	0	11.950.000	46.594.000	8.406.000	46.594.000	0	
230						Pasajes y Viaticos	38.000.000	17.000.000	55.000.000	34.644.000	4.200.000	3.450.000	4.300.000	0	11.950.000	46.594.000	8.406.000	46.594.000	0	
		230	30001	1/2		Pasajes y viáticos varios	38.000.000	17.000.000	55.000.000	34.644.000	4.200.000	3.450.000	4.300.000	0	11.950.000	46.594.000	8.406.000	46.594.000	0	
						GASTOS DE SERV DE ASEO, MANT,	57.000.000	58.000.000	115.000.000	73.325.800	650.000	6.714.050	19.052.900	0	26.416.950	99.742.750	15.257.250	99.742.750	0	
240						Gastos de Serv de Aseo, -Mant y Rep.	57.000.000	58.000.000	115.000.000	73.325.800	650.000	6.714.050	19.052.900	0	26.416.950	99.742.750	15.257.250	99.742.750	0	
		240	30007	1/2		Gastos por Serv. de aseo, mant. y	12.000.000	35.000.000	47.000.000	13.892.650	650.000	6.714.050	19.052.900	0	26.416.950	40.309.600	6.690.400	40.309.600	0	
		240	30001	1/2		Gastos por Serv. de aseo, mant. y	45.000.000	23.000.000	68.000.000	59.433.150	0	0	0	0	59.433.150	8.566.850	59.433.150	0		
						ALQUILERES Y DERECHOS	0	18.000.000	18.000.000	10.500.000	0	1.500.000	1.500.000	0	3.000.000	13.500.000	4.500.000	13.500.000	0	
250						Alquileres y Derechos	0	18.000.000	18.000.000	10.500.000	0	1.500.000	1.500.000	0	3.000.000	13.500.000	4.500.000	13.500.000	0	
		250	30001	1/2		Alquileres y Derechos	0	18.000.000	18.000.000	10.500.000	0	1.500.000	1.500.000	0	3.000.000	13.500.000	4.500.000	13.500.000	0	
						SERVICIOS TECNICOS Y	310.700.000	0	310.700.000	162.527.130	9.928.000	35.444.000	29.147.000	0	74.519.000	237.046.130	73.653.870	237.046.130	0	
260						Servicios tecnicos y Profesionales	310.700.000	0	310.700.000	162.527.130	9.928.000	35.444.000	29.147.000	0	74.519.000	237.046.130	73.653.870	237.046.130	0	
		260	30011	2/2		Servicios Técnicos y Profesionales,	44.000.000	0	44.000.000	22.000.000	4.400.000	4.400.000	4.400.000	0	13.200.000	35.200.000	8.800.000	35.200.000	0	
		260	30007	1/2		Servicios Técnicos y Profesionales,	16.500.000	0	16.500.000	6.000.000	0	0	0	0	6.000.000	10.500.000	6.000.000	0		
		260	30001	1/2		Servicios Técnicos y Profesionales,	190.200.000	0	190.200.000	99.527.130	5.528.000	26.044.000	4.747.000	0	46.319.000	145.846.130	44.353.870	145.846.130	0	

PROF. HECTOR R. ALVAREZ  
 Secretario General




ABG. NESTOR MARTINEZ BERNAL  
 Intendente Municipal



**Municipalidad de Mcal Lopez**  
**EJECUCION PRESUPUESTARIA DE EGRESOS**  
**TERCER CUATRIMESTRE**

Año : 2020 PROGRAMA: Todos

Grupo	Sub Grupo	Ob. Gasto	F. F.	O. F.	Prog.	DESCRIPCION DE LA CUENTA	PRESUPUESTO			ACUMULADO CUATRI. VENCIDO	OBLIGADO				ACUMULADO CUATRI. ACTUAL	TOTAL OBLIGADO	SALDO PRESUPUEST.	TOTAL PAGADO	OBLIG. PEND. PAGO
							INICIAL	MODIFICADO	VIGENTE		SETIEMBRE	OCTUBRE	NOVIEMBRE	DICIEMBRE					
	260	30001	1/1			Servicios Técnicos y Profesionales,	60.000.000	0	60.000.000	35.000.000	0	5.000.000	10.000.000	0	15.000.000	50.000.000	10.000.000	50.000.000	0
	270					SERVICIO SOCIAL	39.500.000	-10.000.000	29.500.000	10.309.258	256.425	444.700	1.602.000	0	2.303.125	12.612.383	16.887.617	12.612.383	0
	270					Servicio Social	39.500.000	-10.000.000	29.500.000	10.309.258	256.425	444.700	1.602.000	0	2.303.125	12.612.383	16.887.617	12.612.383	0
	270	30001	1/2			Servicio social	24.000.000	-5.000.000	19.000.000	9.801.958	256.425	444.700	1.602.000	0	2.303.125	12.105.083	6.894.917	12.105.083	0
	270	30007	1/2			Servicio social	15.500.000	-5.000.000	10.500.000	507.300	0	0	0	0	0	507.300	9.992.700	507.300	0
	280					OTROS SERVICIOS	40.000.000	5.000.000	45.000.000	30.482.880	3.389.840	2.626.000	3.814.822	0	9.830.662	40.313.542	4.686.458	40.313.542	0
	280					Otros servicios	40.000.000	5.000.000	45.000.000	30.482.880	3.389.840	2.626.000	3.814.822	0	9.830.662	40.313.542	4.686.458	40.313.542	0
	280	30001	1/2			Otros servicios varios	40.000.000	5.000.000	45.000.000	30.482.880	3.389.840	2.626.000	3.814.822	0	9.830.662	40.313.542	4.686.458	40.313.542	0
300						BIENES DE CONSUMO	370.881.459	208.618.558	579.500.017	174.537.524	48.139.369	10.832.824	41.008.123	0	99.980.316	274.517.840	304.982.177	274.517.840	0
						Bienes de consumo	0	160.000.000	160.000.000	0	0	0	0	0	0	0	160.000.000	0	0
	310					Productos Alimenticios	0	160.000.000	160.000.000	0	0	0	0	0	0	0	160.000.000	0	0
	310	30011	2/2			Productos Alimenticios	0	160.000.000	160.000.000	0	0	0	0	0	0	0	160.000.000	0	0
						Textiles y Vestuarios	12.000.000	-1.500.000	10.500.000	4.424.000	0	0	0	0	0	4.424.000	6.076.000	4.424.000	0
	320					Textiles y Vestuarios	12.000.000	-1.500.000	10.500.000	4.424.000	0	0	0	0	0	4.424.000	6.076.000	4.424.000	0
	320	30001	1/2			Textiles y Vestuarios	12.000.000	-1.500.000	10.500.000	4.424.000	0	0	0	0	0	4.424.000	6.076.000	4.424.000	0
						PRODUCTOS DE PAPEL, CARTON E	35.260.000	-15.000.000	20.260.000	8.324.000	1.400.000	822.500	1.780.000	0	4.002.500	12.326.500	7.933.500	12.326.500	0
	330					Productos de papel, carton e impresos	35.260.000	-15.000.000	20.260.000	8.324.000	1.400.000	822.500	1.780.000	0	4.002.500	12.326.500	7.933.500	12.326.500	0
	330	30001	1/2			Productos de papel, carton e impresos	34.260.000	-15.000.000	19.260.000	8.324.000	1.400.000	822.500	1.780.000	0	4.002.500	12.326.500	6.933.500	12.326.500	0
	330	30001	1/1			Productos de papel, carton e impresos	1.000.000	0	1.000.000	0	0	0	0	0	0	0	1.000.000	0	0
						BIENES DE CONSUMO DE OFICINAS	36.993.459	50.000.000	86.993.459	32.601.000	40.075.000	1.322.000	10.530.000	0	51.927.000	84.528.000	2.465.459	84.528.000	0
	340					Bienes de Consumo de Oficinas e	36.993.459	50.000.000	86.993.459	32.601.000	40.075.000	1.322.000	10.530.000	0	51.927.000	84.528.000	2.465.459	84.528.000	0
	340	30001	1/2			Bienes de consumos de Oficina e	35.413.459	50.000.000	85.413.459	31.051.000	40.075.000	1.322.000	10.530.000	0	51.927.000	82.978.000	2.435.459	82.978.000	0
	340	30001	1/1			Bienes de consumos de Oficina e	1.580.000	0	1.580.000	1.550.000	0	0	0	0	0	1.550.000	30.000	1.550.000	0
						PRODUCTOS QUIMICOS Y	20.000.000	-10.000.000	10.000.000	300.000	0	0	0	0	0	300.000	9.700.000	300.000	0
	350					Productos Quimicos e Medicinales	20.000.000	-10.000.000	10.000.000	300.000	0	0	0	0	0	300.000	9.700.000	300.000	0

  
**PROF. HECTOR R. ALVAREZ**  
 Secretario General




  
**ABG. NESTOR MARTINEZ BERNAL**  
 Intendente Municipal

**Municipalidad de Mcal Lopez**  
**EJECUCION PRESUPUESTARIA DE EGRESOS**  
**TERCER CUATRIMESTRE**

Año : 2020 PROGRAMA: Todos

Grupo	Sub Grupo	Ob. Gasto	F. F.	O. F.	Prog.	DESCRIPCION DE LA CUENTA	PRESUPUESTO			ACUMULADO CUATRI. VENCIDO	OBLIGADO				ACUMULADO CUATRI. ACTUAL	TOTAL OBLIGADO	SALDO PRESUPUEST.	TOTAL PAGADO	OBLIG. PEND. PAGO
							INICIAL	MODIFICADO	VIGENTE		SETIEMBRE	OCTUBRE	NOVIEMBRE	DICIEMBRE					
350	350	30001	1/2			Prod e instrumentales quimicos y	20.000.000	-10.000.000	10.000.000	300.000	0	0	0	0	0	300.000	9.700.000	300.000	0
						COMBUSTIBLES Y LUBRICANTES	196.628.000	45.118.558	241.746.558	108.728.550	4.894.369	5.568.324	8.212.018	0	18.674.711	127.403.261	114.343.297	127.403.261	0
360						Combustibles y Lubricantes	196.628.000	45.118.558	241.746.558	108.728.550	4.894.369	5.568.324	8.212.018	0	18.674.711	127.403.261	114.343.297	127.403.261	0
360	360	30011	2/2			Combustibles y lubricantes	150.400.000	45.118.558	195.518.558	65.544.033	4.276.760	5.232.516	6.608.380	0	16.117.656	81.661.689	113.856.869	81.661.689	0
360	360	30001	1/2			Combustibles y lubricantes	46.228.000	0	46.228.000	43.184.517	617.609	335.808	1.603.638	0	2.557.055	45.741.572	486.428	45.741.572	0
						OTROS BIENES DE CONSUMO	70.000.000	-20.000.000	50.000.000	20.159.974	1.770.000	3.120.000	20.486.105	0	25.376.105	45.536.079	4.463.921	45.536.079	0
390						Otros Bienes de Consumo	70.000.000	-20.000.000	50.000.000	20.159.974	1.770.000	3.120.000	20.486.105	0	25.376.105	45.536.079	4.463.921	45.536.079	0
390	390	30001	1/2			Bienes de consumo varios	70.000.000	-20.000.000	50.000.000	20.159.974	1.770.000	3.120.000	20.486.105	0	25.376.105	45.536.079	4.463.921	45.536.079	0
800						TRANSFERENCIAS CORRIENTES AL	792.518.000	-65.860.051	726.657.949	237.830.481	8.374.102	120.360.560	97.790.000	0	226.524.662	464.355.143	262.302.806	464.355.143	0
						Transferencia Corrientes al Sector	306.300.000	40.000.000	346.300.000	215.430.481	5.974.102	38.170.560	12.300.000	0	56.444.662	271.875.143	74.424.857	271.875.143	0
830						Transferencias Corrientes al Sector	306.300.000	40.000.000	346.300.000	215.430.481	5.974.102	38.170.560	12.300.000	0	56.444.662	271.875.143	74.424.857	271.875.143	0
	833	30001	1/2			Transferencias a Municipalidades	120.000.000	15.000.000	135.000.000	91.878.278	1.983.896	18.085.280	0	0	20.069.176	111.947.454	23.052.546	111.947.454	0
	834	30001	1/2			Otras trans al Sec. Púb. y a	184.800.000	15.000.000	199.800.000	120.178.278	2.983.896	20.085.280	12.300.000	0	35.369.176	155.547.454	44.252.546	155.547.454	0
	836	30001	1/2			Transferencias a organizaciones	1.500.000	0	1.500.000	0	0	0	0	0	0	1.500.000	0	0	0
	839	30001	1/2			Otras Transf. Corrientes al Sector	0	10.000.000	10.000.000	3.373.925	1.006.310	0	0	0	1.006.310	4.380.235	5.619.765	4.380.235	0
						Transferencias Corrientes al Sector	486.218.000	-105.860.051	380.357.949	22.400.000	2.400.000	82.190.000	85.490.000	0	170.080.000	192.480.000	187.877.949	192.480.000	0
840						Transferencia Corrientes al Sector	486.218.000	-105.860.051	380.357.949	22.400.000	2.400.000	82.190.000	85.490.000	0	170.080.000	192.480.000	187.877.949	192.480.000	0
	841	30007	1/2			Becas	15.000.000	0	15.000.000	1.800.000	0	0	2.400.000	0	2.400.000	4.200.000	10.800.000	4.200.000	0
	842	30007	1/2			Aportes a ent. Educ. e Inst. S. Fines	31.000.000	0	31.000.000	0	0	0	0	0	0	31.000.000	0	0	0
	842	30001	1/2			Aportes a ent. Educ. e Inst. S. Fines	70.218.000	-66.500.000	3.718.000	0	0	0	0	0	0	3.718.000	0	0	0
	846	30007	1/2			Subsidio y Asis Social a Personas	30.000.000	-30.000.000	0	0	0	0	0	0	0	0	0	0	0
	846	30001	1/2			Subsidio y Asis Social a Personas	30.000.000	0	30.000.000	20.600.000	2.400.000	2.000.000	2.900.000	0	7.300.000	27.900.000	2.100.000	27.900.000	0
	848	30003	2/1/3			Tranf. para Complem. Nutri. en	300.000.000	-9.360.051	290.639.949	0	0	80.190.000	80.190.000	0	160.380.000	160.380.000	130.259.949	160.380.000	0
	849	30001	1/2			Otras Tranferencias Corrientes	10.000.000	0	10.000.000	0	0	0	0	0	0	10.000.000	0	0	0
900						OTROS GASTOS CORRIENTES	108.672.541	406.430.353	515.102.894	397.430.353	0	0	0	0	0	397.430.353	117.672.541	397.430.353	0

  
**PROF. HECTOR R. ALVAREZ**  
 Secretario General



  
**ABG. NESTOR MARTINEZ BERNAL**  
 Intendente Municipal

**Municipalidad de Mcal Lopez**  
**EJECUCION PRESUPUESTARIA DE EGRESOS**  
**TERCER CUATRIMESTRE**

Año : 2020 PROGRAMA: Todos

Grupo	Sub Grupo	Ob. Gasto	F. F.	O. F.	Prog.	DESCRIPCION DE LA CUENTA	PRESUPUESTO			ACUMULADO CUATRI. VENCIDO	OBLIGADO				ACUMULADO CUATRI. ACTUAL	TOTAL OBLIGADO	SALDO PRESUPUEST.	TOTAL PAGADO	OBLIG. PEND. PAGO
							INICIAL	MODIFICADO	VIGENTE		SETIEMBRE	OCTUBRE	NOVIEMBRE	DICIEMBRE					
910						PAGOS DE IMP. TASAS	5.000.000	0	5.000.000	0	0	0	0	0	0	5.000.000	0	0	
910						PAGOS DE IMP. TASAS, GASTOS	5.000.000	0	5.000.000	0	0	0	0	0	0	5.000.000	0	0	
	<b>910</b>	<b>30001</b>			1/2	Pago de Impuestos, Tasas y Gastos	5.000.000	0	5.000.000	0	0	0	0	0	0	5.000.000	0	0	
						DEVOLUCION DE IMP Y OTROS ING	5.000.000	0	5.000.000	0	0	0	0	0	0	5.000.000	0	0	
920						Devolucion de impuestos y otros	5.000.000	0	5.000.000	0	0	0	0	0	0	5.000.000	0	0	
	<b>920</b>	<b>30001</b>			1/2	Devolucion de imp y otros ingresos no	5.000.000	0	5.000.000	0	0	0	0	0	0	5.000.000	0	0	
						DEUDAS PEND. DE PAGO GASTOS	98.672.541	406.430.353	505.102.894	397.430.353	0	0	0	0	397.430.353	107.672.541	397.430.353	0	
960						Deudad Pend. de Pago Gastos Cte.	98.672.541	406.430.353	505.102.894	397.430.353	0	0	0	0	397.430.353	107.672.541	397.430.353	0	
	<b>960</b>	<b>30001</b>			1/1	Deudas Pend. de Pago Gastos Cte.	0	112.250.000	112.250.000	79.250.000	0	0	0	0	79.250.000	33.000.000	79.250.000	0	
	<b>960</b>	<b>30003</b>			2/1/3	Deudas Pend. de Pago Gastos Cte.	0	69.404.500	69.404.500	69.404.500	0	0	0	0	69.404.500	0	69.404.500	0	
	<b>960</b>	<b>30001</b>			1/2	Deudas Pend. de Pago Gastos Cte.	98.672.541	224.775.853	323.448.394	248.775.853	0	0	0	0	248.775.853	74.672.541	248.775.853	0	
						GASTOS DE CAPITAL	2.391.200.000	-85.347.754	2.305.852.246	721.078.953	288.439.675	59.206.080	98.027.307	0	445.673.062	1.166.752.015	1.139.100.231	1.166.752.015	0
<b>500</b>						INVERSION FISICA	2.271.200.000	-479.389.754	1.791.810.246	325.734.953	283.439.675	59.206.080	98.027.307	0	440.673.062	766.408.015	1.025.402.231	766.408.015	0
520						CONSTRUCCIONES	1.871.650.000	-479.389.754	1.392.260.246	325.313.873	51.714.675	58.356.080	98.027.307	0	208.098.062	533.411.935	858.848.311	533.411.935	0
520						Construcciones	1.871.650.000	-479.389.754	1.392.260.246	325.313.873	51.714.675	58.356.080	98.027.307	0	208.098.062	533.411.935	858.848.311	533.411.935	0
	<b>520</b>	<b>30001</b>			1/2	Construcciones de obras de uso	181.200.000	0	181.200.000	0	0	11.800.000	0	0	11.800.000	11.800.000	169.400.000	11.800.000	0
	<b>520</b>	<b>30003</b>			2/1/3	Construcciones de obras de uso	600.000.000	94.538.942	694.538.942	87.869.573	51.714.675	46.556.080	96.073.607	0	194.344.362	282.213.935	412.325.007	282.213.935	0
	<b>520</b>	<b>30011</b>			2/2	Construcciones de obras de uso	1.090.450.000	-573.928.696	516.521.304	237.444.300	0	0	1.953.700	0	1.953.700	239.398.000	277.123.304	239.398.000	0
530						ADQUISIC. MAQ, EQUIPOS Y	0	249.550.000	249.550.000	0	231.725.000	0	0	0	231.725.000	231.725.000	17.825.000	231.725.000	0
530						Adquisicion de Maquinarias, Equipos y	0	249.550.000	249.550.000	0	231.725.000	0	0	0	231.725.000	231.725.000	17.825.000	231.725.000	0
	<b>530</b>	<b>30011</b>			2/2	Adquisicion Maq. Equip. Herramient.	0	249.550.000	249.550.000	0	231.725.000	0	0	0	231.725.000	231.725.000	17.825.000	231.725.000	0
540						ADQUISICION DE EQUIPOS DE	399.550.000	-249.550.000	150.000.000	421.080	0	850.000	0	0	850.000	1.271.080	148.728.920	1.271.080	0
540						Adquisición de Equipos de Oficina y	399.550.000	-249.550.000	150.000.000	421.080	0	850.000	0	0	850.000	1.271.080	148.728.920	1.271.080	0
	<b>540</b>	<b>30001</b>			1/2	Adquisiciones de muebles y enseres	50.000.000	0	50.000.000	421.080	0	850.000	0	0	850.000	1.271.080	48.728.920	1.271.080	0
	<b>540</b>	<b>30003</b>			2/1/3	Adquisiciones de muebles y enseres	100.000.000	0	100.000.000	0	0	0	0	0	100.000.000	0	0	0	

PROF. HECTOR R. ALVAREZ  
 Secretario General



ABG. NESTOR MARTINEZ BERNAL  
 Intendente Municipal

**Municipalidad de Mcal Lopez**  
**EJECUCION PRESUPUESTARIA DE EGRESOS**  
**TERCER CUATRIMESTRE**

**Año : 2020      PROGRAMA: Todos**

Grupo	Sub Grupo	Ob. Gasto	F. F.	O. F.	Prog.	DESCRIPCION DE LA CUENTA	PRESUPUESTO			ACUMULADO CUATRI. VENCIDO	OBLIGADO				ACUMULADO CUATRI. ACTUAL	TOTAL OBLIGADO	SALDO PRESUPUEST.	TOTAL PAGADO	OBLIG. PEND. PAGO
							INICIAL	MODIFICADO	VIGENTE		SETIEMBRE	OCTUBRE	NOVIEMBRE	DICIEMBRE					
		540	30011	2/2		Adquisiciones de muebles y enseres	249.550.000	-249.550.000	0	0	0	0	0	0	0	0	0	0	0
800	870					TRANSFERENCIAS DE CAPITAL	120.000.000	350.000.000	470.000.000	351.302.000	5.000.000	0	0	5.000.000	356.302.000	113.698.000	356.302.000	0	
	870					TRANSFER CONSOL. DE CAPITAL	120.000.000	350.000.000	470.000.000	351.302.000	5.000.000	0	0	5.000.000	356.302.000	113.698.000	356.302.000	0	
	870					Transferencias de Capital al Sector	120.000.000	350.000.000	470.000.000	351.302.000	5.000.000	0	0	5.000.000	356.302.000	113.698.000	356.302.000	0	
		874	30001	1/2		Transferencias de Capital al Sector	100.000.000	0	100.000.000	0	5.000.000	0	0	5.000.000	5.000.000	95.000.000	5.000.000	0	
		874	30011	2/2		Transferencias de Capital al Sector	20.000.000	350.000.000	370.000.000	351.302.000	0	0	0	0	351.302.000	18.698.000	351.302.000	0	
900						OTROS GASTOS DE CAPITAL	0	44.042.000	44.042.000	44.042.000	0	0	0	0	44.042.000	0	44.042.000	0	
	980					DEUDAS PEN DE PAGO GASTOS	0	44.042.000	44.042.000	44.042.000	0	0	0	0	44.042.000	0	44.042.000	0	
	980					Deudas Pen.de Pago Gastos Capital	0	44.042.000	44.042.000	44.042.000	0	0	0	0	44.042.000	0	44.042.000	0	
		980	30003	2/1/3		Deudas Pen.de Pago Gastos Capital	0	44.042.000	44.042.000	44.042.000	0	0	0	0	44.042.000	0	44.042.000	0	

  
**PROF. HECTOR R. ALVAREZ**  
 Secretario General



  
**ABG. NESTOR MARTINEZ BERNAL**  
 Intendente Municipal