

Municipalidad de Mcal Lopez
EJECUCION PRESUPUESTARIA DE EGRESOS
TERCER CUATRIMESTRE

Año : 2020 PROGRAMA: Todos

Grupo	Sub Grupo	Ob. Gasto	F. F.	O. F.	Prog.	DESCRIPCION DE LA CUENTA	PRESUPUESTO			ACUMULADO CUATRI. VENCIDO	OBLIGADO				ACUMULADO CUATRI. ACTUAL	TOTAL OBLIGADO	SALDO PRESUPUEST.	TOTAL PAGADO	OBLIG. PEND. PAGO
							INICIAL	MODIFICADO	VIGENTE		SETIEMBRE	OCTUBRE	NOVIEMBRE	DICIEMBRE					
						GASTO DE GESTIÓN	5.359.422.000	954.619.106	6.314.041.106	2.470.977.879	452.901.911	427.230.214	103.863.542	0	983.995.667	3.454.973.546	2.859.067.560	3.454.973.546	0
						GASTOS CORRIENTES	2.968.222.000	1.039.966.860	4.008.188.860	1.749.898.926	164.462.236	368.024.134	11.008.380	0	543.494.750	2.293.393.676	1.714.795.184	2.293.393.676	0
100						GASTOS DE SERVICIOS	1.182.450.000	415.978.000	1.598.428.000	612.663.500	89.524.500	185.308.000	0	0	274.832.500	887.496.000	710.932.000	887.496.000	0
						REMUNERACIONES BASICAS	708.500.000	597.220.000	1.305.720.000	479.845.500	74.795.000	152.719.500	0	0	227.514.500	707.360.000	598.360.000	707.360.000	0
	110					Remuneracion Basica	708.500.000	597.220.000	1.305.720.000	479.845.500	74.795.000	152.719.500	0	0	227.514.500	707.360.000	598.360.000	707.360.000	0
		111	30011	2/2		Sueldos	0	161.180.000	161.180.000	0	0	80.590.000	0	0	80.590.000	80.590.000	80.590.000	80.590.000	0
		111	30001	1/2		Sueldos	206.400.000	193.050.000	399.450.000	215.065.500	36.505.000	2.750.500	0	0	39.255.500	254.321.000	145.129.000	254.321.000	0
		111	30001	1/1		Sueldos	33.600.000	9.900.000	43.500.000	23.280.000	3.790.000	379.000	0	0	4.169.000	27.449.000	16.051.000	27.449.000	0
		112	30001	1/1		Dietas	247.320.000	0	247.320.000	121.590.000	17.370.000	0	0	0	17.370.000	138.960.000	108.360.000	138.960.000	0
		112	30011	2/2		Dietas	0	82.440.000	82.440.000	0	0	34.740.000	0	0	34.740.000	34.740.000	47.700.000	34.740.000	0
		113	30011	2/2		Gastos de Representación	0	55.560.000	55.560.000	0	0	34.260.000	0	0	34.260.000	34.260.000	21.300.000	34.260.000	0
		113	30001	1/2		Gastos de Representación	36.000.000	0	36.000.000	21.000.000	3.000.000	0	0	0	3.000.000	24.000.000	12.000.000	24.000.000	0
		113	30001	1/1		Gastos de Representación	130.680.000	0	130.680.000	98.910.000	14.130.000	0	0	0	14.130.000	113.040.000	17.640.000	113.040.000	0
		114	30001	1/1		Aguinaldo	34.300.000	990.000	35.290.000	0	0	0	0	0	0	0	35.290.000	0	0
		114	30001	1/2		Aguinaldo	20.200.000	19.305.000	39.505.000	0	0	0	0	0	0	0	39.505.000	0	0
		114	30011	2/2		Aguinaldo	0	74.795.000	74.795.000	0	0	0	0	0	0	0	74.795.000	0	0
	130					ASIGNACIONES	16.800.000	41.013.000	57.813.000	17.518.000	3.529.500	10.188.500	0	0	13.718.000	31.236.000	26.577.000	31.236.000	0
	130					Asignaciones Complementarias	16.800.000	41.013.000	57.813.000	17.518.000	3.529.500	10.188.500	0	0	13.718.000	31.236.000	26.577.000	31.236.000	0
		133	30001	1/2		Bonificaciones y Gratificaciones	3.600.000	1.200.000	4.800.000	2.800.000	400.000	800.000	0	0	1.200.000	4.000.000	800.000	4.000.000	0
		134	30011	2/2		Aporte Jubilatorio del Empleador	0	12.518.000	12.518.000	0	0	6.259.000	0	0	6.259.000	6.259.000	6.259.000	6.259.000	0
		134	30001	1/1		Aporte Jubilatorio del Empleador	3.360.000	990.000	4.350.000	2.076.000	379.000	379.000	0	0	758.000	2.834.000	1.516.000	2.834.000	0
		134	30001	1/2		Aporte Jubilatorio del Empleador	9.840.000	26.305.000	36.145.000	12.642.000	2.750.500	2.750.500	0	0	5.501.000	18.143.000	18.002.000	18.143.000	0
	140					Personal Contratado	457.150.000	-222.255.000	234.895.000	115.300.000	11.200.000	22.400.000	0	0	33.600.000	148.900.000	85.995.000	148.900.000	0
	140					Personal Contratado	457.150.000	-222.255.000	234.895.000	115.300.000	11.200.000	22.400.000	0	0	33.600.000	148.900.000	85.995.000	148.900.000	0
		141	30001	1/2		Contratación de personal técnico	22.500.000	0	22.500.000	0	0	0	0	0	0	0	22.500.000	0	0


PROF. HECTOR R. ALVAREZ
 Secretario General




ABG. NESTOR MARTINEZ BERNAL
 Intendente Municipal

Municipalidad de Mcal Lopez
EJECUCION PRESUPUESTARIA DE EGRESOS
TERCER CUATRIMESTRE

Año : 2020 PROGRAMA: Todos

Grupo	Sub Grupo	Ob. Gasto	F. F.	O. F.	Prog.	DESCRIPCION DE LA CUENTA	PRESUPUESTO			ACUMULADO CUATRI. VENCIDO	OBLIGADO				ACUMULADO CUATRI. ACTUAL	TOTAL OBLIGADO	SALDO PRESUPUEST.	TOTAL PAGADO	OBLIG. PEND. PAGO	
							INICIAL	MODIFICADO	VIGENTE		SETIEMBRE	OCTUBRE	NOVIEMBRE	DICIEMBRE						
		144	30001	1/2		Jornales Varios	277.350.000	-212.355.000	64.995.000	35.100.000	0	0	0	0	0	35.100.000	29.895.000	35.100.000	0	
		144	30001	1/1		Jornales Varios	11.700.000	-9.900.000	1.800.000	1.800.000	0	0	0	0	0	1.800.000	0	1.800.000	0	
		144	30011	2/2		Jornales Varios	145.600.000	0	145.600.000	78.400.000	11.200.000	22.400.000	0	0	33.600.000	112.000.000	33.600.000	112.000.000	0	
200						SERVICIOS NO PERSONALES	513.700.000	32.300.000	546.000.000	327.437.068	18.424.265	51.522.750	4.400.000	0	74.347.015	401.784.083	144.215.917	401.784.083	0	
						Servicios no Personales	24.000.000	-6.200.000	17.800.000	0	0	0	0	0	0	0	17.800.000	0	0	0
210						Servicios Basicos	24.000.000	-6.200.000	17.800.000	0	0	0	0	0	0	0	17.800.000	0	0	0
		210	30001	1/2		Servicios basicos Varios	24.000.000	-6.200.000	17.800.000	0	0	0	0	0	0	0	17.800.000	0	0	0
						TRANSPORTE Y ALMACENAJE	4.500.000	3.000.000	7.500.000	5.648.000	0	1.344.000	0	0	1.344.000	6.992.000	508.000	6.992.000	0	
220						TRANSPORTE Y ALMACENAJE	4.500.000	3.000.000	7.500.000	5.648.000	0	1.344.000	0	0	1.344.000	6.992.000	508.000	6.992.000	0	
		220	30001	1/2		Transporte y Almacenaje	4.500.000	3.000.000	7.500.000	5.648.000	0	1.344.000	0	0	1.344.000	6.992.000	508.000	6.992.000	0	
						Pasajes y viaticos	38.000.000	7.000.000	45.000.000	34.644.000	4.200.000	3.450.000	0	0	7.650.000	42.294.000	2.706.000	42.294.000	0	
230						Pasajes y Viaticos	38.000.000	7.000.000	45.000.000	34.644.000	4.200.000	3.450.000	0	0	7.650.000	42.294.000	2.706.000	42.294.000	0	
		230	30001	1/2		Pasajes y viáticos varios	38.000.000	7.000.000	45.000.000	34.644.000	4.200.000	3.450.000	0	0	7.650.000	42.294.000	2.706.000	42.294.000	0	
						GASTOS DE SERV DE ASEO, MANT,	57.000.000	28.000.000	85.000.000	73.325.800	650.000	6.714.050	0	0	7.364.050	80.689.850	4.310.150	80.689.850	0	
240						Gastos de Serv de Aseo, -Mant y Rep.	57.000.000	28.000.000	85.000.000	73.325.800	650.000	6.714.050	0	0	7.364.050	80.689.850	4.310.150	80.689.850	0	
		240	30001	1/2		Gastos por Serv. de aseo, mant. y	45.000.000	23.000.000	68.000.000	59.433.150	0	5.164.050	0	0	5.164.050	64.597.200	3.402.800	64.597.200	0	
		240	30007	1/2		Gastos por Serv. de aseo, mant. y	12.000.000	5.000.000	17.000.000	13.892.650	650.000	1.550.000	0	0	2.200.000	16.092.650	907.350	16.092.650	0	
						ALQUILERES Y DERECHOS	0	13.500.000	13.500.000	10.500.000	0	1.500.000	0	0	1.500.000	12.000.000	1.500.000	12.000.000	0	
250						Alquileres y Derechos	0	13.500.000	13.500.000	10.500.000	0	1.500.000	0	0	1.500.000	12.000.000	1.500.000	12.000.000	0	
		250	30001	1/2		Alquileres y Derechos	0	13.500.000	13.500.000	10.500.000	0	1.500.000	0	0	1.500.000	12.000.000	1.500.000	12.000.000	0	
						SERVICIOS TECNICOS Y	310.700.000	0	310.700.000	162.527.130	9.928.000	35.444.000	4.400.000	0	49.772.000	212.299.130	98.400.870	212.299.130	0	
260						Servicios tecnicos y Profesionales	310.700.000	0	310.700.000	162.527.130	9.928.000	35.444.000	4.400.000	0	49.772.000	212.299.130	98.400.870	212.299.130	0	
		260	30001	1/1		Servicios Técnicos y Profesionales,	60.000.000	0	60.000.000	35.000.000	0	5.000.000	0	0	5.000.000	40.000.000	20.000.000	40.000.000	0	
		260	30011	2/2		Servicios Técnicos y Profesionales,	44.000.000	0	44.000.000	22.000.000	4.400.000	4.400.000	0	0	13.200.000	35.200.000	8.800.000	35.200.000	0	
		260	30007	1/2		Servicios Técnicos y Profesionales,	16.500.000	0	16.500.000	6.000.000	0	0	0	0	6.000.000	10.500.000	6.000.000	0		

PROF. HECTOR R. ALVAREZ
 Secretario General



ABG. NESTOR MARTINEZ BERNAL
 Intendente Municipal

Municipalidad de Mcal Lopez
EJECUCION PRESUPUESTARIA DE EGRESOS
TERCER CUATRIMESTRE

Año : 2020 PROGRAMA: Todos

Grupo	Sub Grupo	Ob. Gasto	F. F.	O. F.	Prog.	DESCRIPCION DE LA CUENTA	PRESUPUESTO			ACUMULADO CUATRI. VENCIDO	OBLIGADO				ACUMULADO CUATRI. ACTUAL	TOTAL OBLIGADO	SALDO PRESUPUEST.	TOTAL PAGADO	OBLIG. PEND. PAGO
							INICIAL	MODIFICADO	VIGENTE		SETIEMBRE	OCTUBRE	NOVIEMBRE	DICIEMBRE					
		260	30001	1/2		Servicios Técnicos y Profesionales,	190.200.000	0	190.200.000	99.527.130	5.528.000	26.044.000	0	0	31.572.000	131.099.130	59.100.870	131.099.130	0
		270				SERVICIO SOCIAL	39.500.000	-10.000.000	29.500.000	10.309.258	256.425	444.700	0	0	701.125	11.010.383	18.489.617	11.010.383	0
		270				Servicio Social	39.500.000	-10.000.000	29.500.000	10.309.258	256.425	444.700	0	0	701.125	11.010.383	18.489.617	11.010.383	0
		270	30001	1/2		Servicio social	24.000.000	-5.000.000	19.000.000	9.801.958	256.425	444.700	0	0	701.125	10.503.083	8.496.917	10.503.083	0
		270	30007	1/2		Servicio social	15.500.000	-5.000.000	10.500.000	507.300	0	0	0	0	0	507.300	9.992.700	507.300	0
		280				OTROS SERVICIOS	40.000.000	-3.000.000	37.000.000	30.482.880	3.389.840	2.626.000	0	0	6.015.840	36.498.720	501.280	36.498.720	0
		280				Otros servicios	40.000.000	-3.000.000	37.000.000	30.482.880	3.389.840	2.626.000	0	0	6.015.840	36.498.720	501.280	36.498.720	0
		280	30001	1/2		Otros servicios varios	40.000.000	-3.000.000	37.000.000	30.482.880	3.389.840	2.626.000	0	0	6.015.840	36.498.720	501.280	36.498.720	0
300						BIENES DE CONSUMO	370.881.459	198.618.558	569.500.017	174.537.524	48.139.369	10.832.824	6.608.380	0	65.580.573	240.118.097	329.381.920	240.118.097	0
						Bienes de consumo	0	160.000.000	160.000.000	0	0	0	0	0	0	0	160.000.000	0	0
		310				Productos Alimenticios	0	160.000.000	160.000.000	0	0	0	0	0	0	0	160.000.000	0	0
		310	30011	2/2		Productos Alimenticios	0	160.000.000	160.000.000	0	0	0	0	0	0	0	160.000.000	0	0
						Textiles y Vestuarios	12.000.000	-1.500.000	10.500.000	4.424.000	0	0	0	0	0	4.424.000	6.076.000	4.424.000	0
		320				Textiles y Vestuarios	12.000.000	-1.500.000	10.500.000	4.424.000	0	0	0	0	0	4.424.000	6.076.000	4.424.000	0
		320	30001	1/2		Textiles y Vestuarios	12.000.000	-1.500.000	10.500.000	4.424.000	0	0	0	0	0	4.424.000	6.076.000	4.424.000	0
						PRODUCTOS DE PAPEL, CARTON E	35.260.000	-15.000.000	20.260.000	8.324.000	1.400.000	822.500	0	0	2.222.500	10.546.500	9.713.500	10.546.500	0
		330				Productos de papel, carton e impresos	35.260.000	-15.000.000	20.260.000	8.324.000	1.400.000	822.500	0	0	2.222.500	10.546.500	9.713.500	10.546.500	0
		330	30001	1/2		Productos de papel, carton e impresos	34.260.000	-15.000.000	19.260.000	8.324.000	1.400.000	822.500	0	0	2.222.500	10.546.500	8.713.500	10.546.500	0
		330	30001	1/1		Productos de papel, carton e impresos	1.000.000	0	1.000.000	0	0	0	0	0	0	0	1.000.000	0	0
						BIENES DE CONSUMO DE OFICINAS	36.993.459	40.000.000	76.993.459	32.601.000	40.075.000	1.322.000	0	0	41.397.000	73.998.000	2.995.459	73.998.000	0
		340				Bienes de Consumo de Oficinas e	36.993.459	40.000.000	76.993.459	32.601.000	40.075.000	1.322.000	0	0	41.397.000	73.998.000	2.995.459	73.998.000	0
		340	30001	1/1		Bienes de consumos de Oficina e	1.580.000	0	1.580.000	1.550.000	0	0	0	0	0	1.550.000	30.000	1.550.000	0
		340	30001	1/2		Bienes de consumos de Oficina e	35.413.459	40.000.000	75.413.459	31.051.000	40.075.000	1.322.000	0	0	41.397.000	72.448.000	2.965.459	72.448.000	0
						PRODUCTOS QUIMICOS Y	20.000.000	-10.000.000	10.000.000	300.000	0	0	0	0	0	300.000	9.700.000	300.000	0
		350				Productos Quimicos e Medicinales	20.000.000	-10.000.000	10.000.000	300.000	0	0	0	0	0	300.000	9.700.000	300.000	0






PROF. HECTOR R. ALVAREZ
 Secretario General


ABG. NESTOR MARTINEZ BERNAL
 Intendente Municipal

Municipalidad de Mcal Lopez
EJECUCION PRESUPUESTARIA DE EGRESOS
TERCER CUATRIMESTRE

Año : 2020 PROGRAMA: Todos

Grupo	Sub Grupo	Ob. Gasto	F. F.	O. F.	Prog.	DESCRIPCION DE LA CUENTA	PRESUPUESTO			ACUMULADO CUATRI. VENCIDO	OBLIGADO				ACUMULADO CUATRI. ACTUAL	TOTAL OBLIGADO	SALDO PRESUPUEST.	TOTAL PAGADO	OBLIG. PEND. PAGO
							INICIAL	MODIFICADO	VIGENTE		SETIEMBRE	OCTUBRE	NOVIEMBRE	DICIEMBRE					
350	350	30001	1/2			Prod e instrumentales quimicos y	20.000.000	-10.000.000	10.000.000	300.000	0	0	0	0	0	300.000	9.700.000	300.000	0
						COMBUSTIBLES Y LUBRICANTES	196.628.000	45.118.558	241.746.558	108.728.550	4.894.369	5.568.324	6.608.380	0	17.071.073	125.799.623	115.946.935	125.799.623	0
360						Combustibles y Lubricantes	196.628.000	45.118.558	241.746.558	108.728.550	4.894.369	5.568.324	6.608.380	0	17.071.073	125.799.623	115.946.935	125.799.623	0
360	360	30011	2/2			Combustibles y lubricantes	150.400.000	45.118.558	195.518.558	65.544.033	4.276.760	5.232.516	6.608.380	0	16.117.656	81.661.689	113.856.869	81.661.689	0
360	360	30001	1/2			Combustibles y lubricantes	46.228.000	0	46.228.000	43.184.517	617.609	335.808	0	0	953.417	44.137.934	2.090.066	44.137.934	0
						OTROS BIENES DE CONSUMO	70.000.000	-20.000.000	50.000.000	20.159.974	1.770.000	3.120.000	0	0	4.890.000	25.049.974	24.950.026	25.049.974	0
390						Otros Bienes de Consumo	70.000.000	-20.000.000	50.000.000	20.159.974	1.770.000	3.120.000	0	0	4.890.000	25.049.974	24.950.026	25.049.974	0
390	390	30001	1/2			Bienes de consumo varios	70.000.000	-20.000.000	50.000.000	20.159.974	1.770.000	3.120.000	0	0	4.890.000	25.049.974	24.950.026	25.049.974	0
800						TRANSFERENCIAS CORRIENTES AL	792.518.000	-13.360.051	779.157.949	237.830.481	8.374.102	120.360.560	0	0	128.734.662	366.565.143	412.592.806	366.565.143	0
						Transferencia Corrientes al Sector	306.300.000	40.000.000	346.300.000	215.430.481	5.974.102	38.170.560	0	0	44.144.662	259.575.143	86.724.857	259.575.143	0
830						Transferencias Corrientes al Sector	306.300.000	40.000.000	346.300.000	215.430.481	5.974.102	38.170.560	0	0	44.144.662	259.575.143	86.724.857	259.575.143	0
	833	30001	1/2			Transferencias a Municipalidades	120.000.000	15.000.000	135.000.000	91.878.278	1.983.896	18.085.280	0	0	20.069.176	111.947.454	23.052.546	111.947.454	0
	834	30001	1/2			Otras trans al Sec. Púb. y a	184.800.000	15.000.000	199.800.000	120.178.278	2.983.896	20.085.280	0	0	23.069.176	143.247.454	56.552.546	143.247.454	0
	836	30001	1/2			Transferencias a organizaciones	1.500.000	0	1.500.000	0	0	0	0	0	0	0	1.500.000	0	0
	839	30001	1/2			Otras Transf. Corrientes al Sector	0	10.000.000	10.000.000	3.373.925	1.006.310	0	0	0	1.006.310	4.380.235	5.619.765	4.380.235	0
						Transferencias Corrientes al Sector	486.218.000	-53.360.051	432.857.949	22.400.000	2.400.000	82.190.000	0	0	84.590.000	106.990.000	325.867.949	106.990.000	0
840						Transferencia Corrientes al Sector	486.218.000	-53.360.051	432.857.949	22.400.000	2.400.000	82.190.000	0	0	84.590.000	106.990.000	325.867.949	106.990.000	0
	841	30007	1/2			Becas	15.000.000	-4.000.000	11.000.000	1.800.000	0	0	0	0	0	1.800.000	9.200.000	1.800.000	0
	842	30001	1/2			Aportes a ent. Educ. e Inst. S. Fines	70.218.000	-40.000.000	30.218.000	0	0	0	0	0	0	0	30.218.000	0	0
	842	30007	1/2			Aportes a ent. Educ. e Inst. S. Fines	31.000.000	0	31.000.000	0	0	0	0	0	0	0	31.000.000	0	0
	846	30001	1/2			Subsidio y Asis Social a Personas	30.000.000	0	30.000.000	20.600.000	2.400.000	2.000.000	0	0	4.400.000	25.000.000	5.000.000	25.000.000	0
	846	30007	1/2			Subsidio y Asis Social a Personas	30.000.000	0	30.000.000	0	0	0	0	0	0	0	30.000.000	0	0
	848	30003	2/1/3			Tranf. para Complem. Nutri. en	300.000.000	-9.360.051	290.639.949	0	0	80.190.000	0	0	80.190.000	80.190.000	210.449.949	80.190.000	0
	849	30001	1/2			Otras Tranferencias Corrientes	10.000.000	0	10.000.000	0	0	0	0	0	0	0	10.000.000	0	0
900						OTROS GASTOS CORRIENTES	108.672.541	406.430.353	515.102.894	397.430.353	0	0	0	0	0	397.430.353	117.672.541	397.430.353	0

PROF. HECTOR R. ALVAREZ
 Secretario General

ABG. NESTOR MARTINEZ BERNAL
 Intendente Municipal

Municipalidad de Mcal Lopez
EJECUCION PRESUPUESTARIA DE EGRESOS
TERCER CUATRIMESTRE

Año : 2020 PROGRAMA: Todos

Grupo	Sub Grupo	Ob. Gasto	F. F.	O. F.	Prog.	DESCRIPCION DE LA CUENTA	PRESUPUESTO			ACUMULADO CUATRI. VENCIDO	OBLIGADO				ACUMULADO CUATRI. ACTUAL	TOTAL OBLIGADO	SALDO PRESUPUEST.	TOTAL PAGADO	OBLIG. PEND. PAGO
							INICIAL	MODIFICADO	VIGENTE		SETIEMBRE	OCTUBRE	NOVIEMBRE	DICIEMBRE					
910						PAGOS DE IMP. TASAS	5.000.000	0	5.000.000	0	0	0	0	0	0	5.000.000	0	0	
910						PAGOS DE IMP. TASAS, GASTOS	5.000.000	0	5.000.000	0	0	0	0	0	0	5.000.000	0	0	
	910	30001			1/2	Pago de Impuestos, Tasas y Gastos	5.000.000	0	5.000.000	0	0	0	0	0	0	5.000.000	0	0	
						DEVOLUCION DE IMP Y OTROS ING	5.000.000	0	5.000.000	0	0	0	0	0	0	5.000.000	0	0	
920						Devolucion de impuestos y otros	5.000.000	0	5.000.000	0	0	0	0	0	0	5.000.000	0	0	
	920	30001			1/2	Devolucion de imp y otros ingresos no	5.000.000	0	5.000.000	0	0	0	0	0	0	5.000.000	0	0	
						DEUDAS PEND. DE PAGO GASTOS	98.672.541	406.430.353	505.102.894	397.430.353	0	0	0	0	397.430.353	107.672.541	397.430.353	0	
960						Deudad Pend. de Pago Gastos Cte.	98.672.541	406.430.353	505.102.894	397.430.353	0	0	0	0	397.430.353	107.672.541	397.430.353	0	
	960	30001			1/1	Deudas Pend. de Pago Gastos Cte.	0	112.250.000	112.250.000	79.250.000	0	0	0	0	79.250.000	33.000.000	79.250.000	0	
	960	30001			1/2	Deudas Pend. de Pago Gastos Cte.	98.672.541	224.775.853	323.448.394	248.775.853	0	0	0	0	248.775.853	74.672.541	248.775.853	0	
	960	30003			2/1/3	Deudas Pend. de Pago Gastos Cte.	0	69.404.500	69.404.500	69.404.500	0	0	0	0	69.404.500	0	69.404.500	0	
						GASTOS DE CAPITAL	2.391.200.000	-85.347.754	2.305.852.246	721.078.953	288.439.675	59.206.080	92.855.162	0	440.500.917	1.161.579.870	1.144.272.376	1.161.579.870	0
500						INVERSION FISICA	2.271.200.000	-479.389.754	1.791.810.246	325.734.953	283.439.675	59.206.080	92.855.162	0	435.500.917	761.235.870	1.030.574.376	761.235.870	0
520						CONSTRUCCIONES	1.871.650.000	-479.389.754	1.392.260.246	325.313.873	51.714.675	58.356.080	92.855.162	0	202.925.917	528.239.790	864.020.456	528.239.790	0
520						Construcciones	1.871.650.000	-479.389.754	1.392.260.246	325.313.873	51.714.675	58.356.080	92.855.162	0	202.925.917	528.239.790	864.020.456	528.239.790	0
	520	30001			1/2	Construcciones de obras de uso	181.200.000	0	181.200.000	0	0	11.800.000	0	0	11.800.000	11.800.000	169.400.000	11.800.000	0
	520	30011			2/2	Construcciones de obras de uso	1.090.450.000	-573.928.696	516.521.304	237.444.300	0	0	1.953.700	0	1.953.700	239.398.000	277.123.304	239.398.000	0
	520	30003			2/1/3	Construcciones de obras de uso	600.000.000	94.538.942	694.538.942	87.869.573	51.714.675	46.556.080	90.901.462	0	189.172.217	277.041.790	417.497.152	277.041.790	0
530						ADQUISIC. MAQ, EQUIPOS Y	0	249.550.000	249.550.000	0	231.725.000	0	0	0	231.725.000	231.725.000	17.825.000	231.725.000	0
530						Adquisicion de Maquinarias, Equipos y	0	249.550.000	249.550.000	0	231.725.000	0	0	0	231.725.000	231.725.000	17.825.000	231.725.000	0
	530	30011			2/2	Adquisicion Maq. Equip. Herramient.	0	249.550.000	249.550.000	0	231.725.000	0	0	0	231.725.000	231.725.000	17.825.000	231.725.000	0
540						ADQUISICION DE EQUIPOS DE	399.550.000	-249.550.000	150.000.000	421.080	0	850.000	0	0	850.000	1.271.080	148.728.920	1.271.080	0
540						Adquisición de Equipos de Oficina y	399.550.000	-249.550.000	150.000.000	421.080	0	850.000	0	0	850.000	1.271.080	148.728.920	1.271.080	0
	540	30001			1/2	Adquisiciones de muebles y enseres	50.000.000	0	50.000.000	421.080	0	850.000	0	0	850.000	1.271.080	48.728.920	1.271.080	0
	540	30011			2/2	Adquisiciones de muebles y enseres	249.550.000	-249.550.000	0	0	0	0	0	0	0	0	0	0	0

PROF. HECTOR R. ALVAREZ
 Secretario General



ABG. NESTOR MARTINEZ BERNAL
 Intendente Municipal

Municipalidad de Mcal Lopez
EJECUCION PRESUPUESTARIA DE EGRESOS
TERCER CUATRIMESTRE

Año : 2020 PROGRAMA: Todos

Grupo	Sub Grupo	Ob. Gasto	F. F.	O. F.	Prog.	DESCRIPCION DE LA CUENTA	PRESUPUESTO			ACUMULADO CUATRI. VENCIDO	OBLIGADO				ACUMULADO CUATRI. ACTUAL	TOTAL OBLIGADO	SALDO PRESUPUEST.	TOTAL PAGADO	OBLIG. PEND. PAGO
							INICIAL	MODIFICADO	VIGENTE		SETIEMBRE	OCTUBRE	NOVIEMBRE	DICIEMBRE					
		540	30003	2/1/3		Adquisiciones de muebles y enseres	100.000.000	0	100.000.000	0	0	0	0	0	0	100.000.000	0	0	
800	870					TRANSFERENCIAS DE CAPITAL	120.000.000	350.000.000	470.000.000	351.302.000	5.000.000	0	0	5.000.000	356.302.000	113.698.000	356.302.000	0	
	870					TRANSFER CONSOL. DE CAPITAL	120.000.000	350.000.000	470.000.000	351.302.000	5.000.000	0	0	5.000.000	356.302.000	113.698.000	356.302.000	0	
	870					Transferencias de Capital al Sector	120.000.000	350.000.000	470.000.000	351.302.000	5.000.000	0	0	5.000.000	356.302.000	113.698.000	356.302.000	0	
		874	30011	2/2		Transferencias de Capital al Sector	20.000.000	350.000.000	370.000.000	351.302.000	0	0	0	0	351.302.000	18.698.000	351.302.000	0	
		874	30001	1/2		Transferencias de Capital al Sector	100.000.000	0	100.000.000	0	5.000.000	0	0	5.000.000	5.000.000	95.000.000	5.000.000	0	
900						OTROS GASTOS DE CAPITAL	0	44.042.000	44.042.000	44.042.000	0	0	0	0	44.042.000	0	44.042.000	0	
	980					DEUDAS PEN DE PAGO GASTOS	0	44.042.000	44.042.000	44.042.000	0	0	0	0	44.042.000	0	44.042.000	0	
	980					Deudas Pen.de Pago Gastos Capital	0	44.042.000	44.042.000	44.042.000	0	0	0	0	44.042.000	0	44.042.000	0	
		980	30003	2/1/3		Deudas Pen.de Pago Gastos Capital	0	44.042.000	44.042.000	44.042.000	0	0	0	0	44.042.000	0	44.042.000	0	


PROF. HECTOR R. ALVAREZ
 Secretario General




ABG. NESTOR MARTINEZ BERNAL
 Intendente Municipal

