

**Municipalidad de Mcal Lopez**  
**EJECUCION PRESUPUESTARIA DE INGRESOS**

Año : 2021

Pág. 1 / 3

TERCER CUATRIMESTRE - AÑO 2021

PROGRAMA: Todos  
ORIGEN DE FINANC.: Todos

Grupo	Sub Grupo	Origen	Detalle	F. F.	O. F.	Prog.	DESCRIPCION DE LA CUENTA	PRESUPUESTO			DEVENGADO CUATRI. VENCIDO	DEVENGADO				DEVENGADO CUATRI. ACTUAL	TOTAL DEVENGADO	TOTAL RECAUDADO	% EJEC.
								INICIAL	MODIFICADO	VIGENTE		SETIEMBRE	OCTUBRE	NOVIEMBRE	DICIEMBRE				
							INGRESO	5.459.422.000	375.647.507	5.835.069.507	2.950.127.710	78.129.825	24.652.108	1.224.707	0	104.006.640	3.054.134.350	3.054.134.350	52
							INGRESOS CORRIENTES	3.309.422.000	10.936.434	3.320.358.434	1.659.345.829	78.129.825	24.652.108	1.224.707	0	104.006.640	1.763.352.469	1.763.352.469	53
100							INGRESOS TRIBUTARIOS	2.307.922.000	10.936.434	2.318.858.434	1.152.029.955	74.422.825	19.913.608	810.307	0	95.146.740	1.247.176.695	1.247.176.695	53
							Impuestos sobre la propiedad	1.060.000.000	0	1.060.000.000	681.318.279	34.318.172	8.885.342	527.087	0	43.730.601	725.048.880	725.048.880	68
	110						Impuestos sobre la Propiedad	1.060.000.000	0	1.060.000.000	681.318.279	34.318.172	8.885.342	527.087	0	43.730.601	725.048.880	725.048.880	68
		112	001	30	001	ING	Impuesto Inmobiliario	800.000.000	0	800.000.000	595.813.485	16.865.625	8.136.342	333.087	0	25.335.054	621.148.539	621.148.539	77
		112	003	30	001	ING	Impuesto Adicional a los Baldíos	10.000.000	0	10.000.000	2.362.006	0	0	0	0	0	2.362.006	2.362.006	23
		112	004	30	001	ING	Impuesto de Patente a los Rodados	120.000.000	0	120.000.000	67.922.000	1.272.000	749.000	194.000	0	2.215.000	70.137.000	70.137.000	58
		112	005	30	001	ING	Impuesto a la Construcción o Edilicia	10.000.000	0	10.000.000	0	0	0	0	0	0	0	0	0
		112	006	30	001	ING	Impuesto al Fraccionamiento de Tierra	5.000.000	0	5.000.000	0	0	0	0	0	0	0	0	0
		112	007	30	001	ING	Impuesto a la Transferencia de Bienes	95.000.000	0	95.000.000	0	15.510.633	0	0	0	15.510.633	15.510.633	15.510.633	16
		112	012	30	001	ING	Impuesto Adicional a los Inmuebles	20.000.000	0	20.000.000	15.220.788	669.914	0	0	0	669.914	15.890.702	15.890.702	79
							Impuestos Internos sobre Bienes y	276.800.000	0	276.800.000	127.622.000	19.073.923	551.500	15.600	0	19.641.023	147.263.023	147.263.023	53
		113					Impuestos Internos sobre Bienes y	276.800.000	0	276.800.000	127.622.000	19.073.923	551.500	15.600	0	19.641.023	147.263.023	147.263.023	53
		113	006	30	001	ING	Imp a los Espec Públicos y a los	10.000.000	0	10.000.000	0	0	0	0	0	0	0	0	0
		113	012	30	001	ING	Imp.de Patente a la Profesión,	250.000.000	0	250.000.000	117.682.750	3.221.600	372.200	3.600	0	3.597.400	121.280.150	121.280.150	48
		113	013	30	001	ING	Impuesto a la Publicidad o	5.000.000	0	5.000.000	5.909.250	75.000	65.000	0	0	140.000	6.049.250	6.049.250	120
		113	014	30	001	ING	Impuesto a las Operaciones de Credito	1.000.000	0	1.000.000	0	15.687.323	0	0	0	15.687.323	15.687.323	15.687.323	1.568
		113	017	30	001	ING	Impuesto al Registro de Marcas y	300.000	0	300.000	0	0	800	0	0	800	800	800	0
		113	018	30	001	ING	Impuesto en Papel Sellado y	5.000.000	0	5.000.000	3.539.000	90.000	111.000	12.000	0	213.000	3.752.000	3.752.000	75
		113	019	30	001	ING	Impuesto de Cementerios	500.000	0	500.000	491.000	0	0	0	0	0	491.000	491.000	98
		113	027	30	001	ING	Impuesto al Faenamiento	5.000.000	0	5.000.000	0	0	2.500	0	0	2.500	2.500	2.500	0
							OTROS INGRESOS TRIBUTARIOS	971.122.000	10.936.434	982.058.434	343.089.676	21.030.730	10.476.766	267.620	0	31.775.116	374.864.792	374.864.792	38
		119					Otros Ingresos Tributarios	971.122.000	10.936.434	982.058.434	343.089.676	21.030.730	10.476.766	267.620	0	31.775.116	374.864.792	374.864.792	38
		119	003	30	001	ING	Multas	24.122.000	0	24.122.000	14.300.106	1.782.112	915.232	44.660	0	2.742.004	17.042.110	17.042.110	70
		119	004	30	001	ING	Recargos	50.000.000	0	50.000.000	27.705.355	4.991.403	2.236.498	69.948	0	7.297.849	35.003.204	35.003.204	70
		119	005	30	001	ING	Contribucion para Conservacion de	800.000.000	10.936.434	810.936.434	392.406.792	12.305.650	6.325.396	79.703	0	18.710.749	251.117.541	251.117.541	30
		119	007	30	001	ING	Contribuc. Especial Adicional al Imp.	85.000.000	0	85.000.000	67.838.423	1.936.565	994.640	73.309	0	3.004.514	70.842.937	70.842.937	83

PROF. HECTOR R. ALVAREZ  
Secretario General



ABG. NESTOR MARTINEZ BERNAL  
Intendente Municipal



**Municipalidad de Mcal Lopez**  
**EJECUCION PRESUPUESTARIA DE INGRESOS**  
**TERCER CUATRIMESTRE - AÑO 2021**

Año : 2021

Pág. 2 / 3

PROGRAMA: Todos  
 ORIGEN DE FINANC.: Todos

Grupo	Sub Grupo	Origen	Detalle	F. F.	O. F.	Prog.	DESCRIPCION DE LA CUENTA	PRESUPUESTO			DEVENGADO CUATRI. VENCIDO	DEVENGADO				DEVENGADO CUATRI. ACTUAL	TOTAL DEVENGADO	TOTAL RECAUDADO	% EJEC.
								INICIAL	MODIFICADO	VIGENTE		SETIEMBRE	OCTUBRE	NOVIEMBRE	DICIEMBRE				
		119	008	30	001	ING	Contribuc. Especial Adicional a los	12.000.000	0	12.000.000	839.000	15.000	5.000	0	0	20.000	859.000	859.000	7
	130						INGRESOS NO TRIBUTARIOS	65.500.000	0	65.500.000	72.580.100	1.475.000	2.272.000	160.000	0	3.907.000	76.487.100	76.487.100	116
		132					Tasas y Derechos	65.000.000	0	65.000.000	72.580.100	1.475.000	2.272.000	160.000	0	3.907.000	76.487.100	76.487.100	117
		132					Tasas y Derechos	65.000.000	0	65.000.000	72.580.100	1.475.000	2.272.000	160.000	0	3.907.000	76.487.100	76.487.100	117
		132	021	30	001	ING	Tasa por Servicios de Salubridad	5.000.000	0	5.000.000	3.225.000	0	32.000	0	0	32.000	3.257.000	3.257.000	65
		132	022	30	001	ING	Tasa por Contrastación e Inspección	5.000.000	0	5.000.000	5.793.250	75.000	65.000	0	0	140.000	5.933.250	5.933.250	118
		132	023	30	001	ING	Tasa por Inspección de Instalaciones	5.000.000	0	5.000.000	3.865.000	15.000	25.000	0	0	40.000	3.905.000	3.905.000	78
		132	025	30	001	ING	Tasa por Recolección de Basuras,	15.000.000	0	15.000.000	21.658.000	525.000	850.000	65.000	0	1.440.000	23.098.000	23.098.000	153
		132	027	30	001	ING	Tasa de Servicio contra Incendio	10.000.000	0	10.000.000	0	0	0	0	0	0	0	0	0
		132	030	30	001	ING	Tasa por Conservación de Parques,	20.000.000	0	20.000.000	25.423.250	490.000	1.010.000	40.000	0	1.540.000	26.963.250	26.963.250	134
		132	033	30	001	ING	Tasa por Servicio de Inspección de	5.000.000	0	5.000.000	12.615.600	370.000	290.000	55.000	0	715.000	13.330.600	13.330.600	266
		133					Multas y Otros Derechos No	500.000	0	500.000	0	0	0	0	0	0	0	0	0
		133					Multas y Otros Derechos No	500.000	0	500.000	0	0	0	0	0	0	0	0	0
		133	001	30	001	ING	Multas no tributarias	500.000	0	500.000	0	0	0	0	0	0	0	0	0
	140						VENTA DE BIENES Y SERV DE LA	131.000.000	0	131.000.000	83.597.700	2.142.000	2.396.500	244.400	0	4.782.900	88.380.600	88.380.600	67
		141					Venta de Bienes de la Administración	31.000.000	0	31.000.000	36.038.050	978.200	803.200	115.000	0	1.896.400	37.934.450	37.934.450	122
		141					Venta de Bienes de la Administración	31.000.000	0	31.000.000	36.038.050	978.200	803.200	115.000	0	1.896.400	37.934.450	37.934.450	122
		141	009	30	001	ING	Provisión de Copias de Planos	1.000.000	0	1.000.000	0	0	0	0	0	0	0	0	0
		141	010	30	001	ING	Provisión de Distintivos para Vehiculos	10.000.000	0	10.000.000	13.293.000	395.000	295.000	60.000	0	750.000	14.043.000	14.043.000	140
		141	001	30	001	ING	Ventas de Libros, Formularios y	20.000.000	0	20.000.000	22.745.050	583.200	508.200	55.000	0	1.146.400	23.891.450	23.891.450	119
							Venta de Servicios de la	100.000.000	0	100.000.000	47.559.650	1.163.800	1.593.300	129.400	0	2.886.500	50.446.150	50.446.150	50
		142					Venta de Servicios de la	100.000.000	0	100.000.000	47.559.650	1.163.800	1.593.300	129.400	0	2.886.500	50.446.150	50.446.150	50
		142	016	30	001	ING	Servicios Técnicos Administrativos en	100.000.000	0	100.000.000	47.559.650	1.163.800	1.593.300	129.400	0	2.886.500	50.446.150	50.446.150	50
	150						TRANSFERENCIAS CORRIENTES	780.000.000	0	780.000.000	348.743.674	0	0	0	0	0	348.743.674	348.743.674	44
		153					Transf Consolidables de Ent y Org del	780.000.000	0	780.000.000	348.743.674	0	0	0	0	0	348.743.674	348.743.674	44
		153					Trans Consolidables de Ent y Org del	780.000.000	0	780.000.000	348.743.674	0	0	0	0	0	348.743.674	348.743.674	44
		153	070	30	011	ING	Aportes del Gob. Central Royalties	360.000.000	0	360.000.000	160.607.298	0	0	0	0	0	160.607.298	160.607.298	44
		153	70	30	003	ING	Aportes del Gob. Central Fonacide	300.000.000	0	300.000.000	121.560.691	0	0	0	0	0	121.560.691	121.560.691	40


  
**PROF. HECTOR R. ALVAREZ**      **ABG. NESTOR MARTINEZ BERNAL**  
 Secretario General      Intendente Municipal


**Municipalidad de Mcal Lopez**  
**EJECUCION PRESUPUESTARIA DE INGRESOS**  
**TERCER CUATRIMESTRE - AÑO 2021**

Año : 2021

Pág. 3 / 3

PROGRAMA: Todos  
 ORIGEN DE FINANC.: Todos

Grupo	Sub Grupo	Origen	Detalle	F. F.	O. F.	Prog.	DESCRIPCION DE LA CUENTA	PRESUPUESTO			DEVENGADO CUATRI. VENCIDO	DEVENGADO				DEVENGADO CUATRI. ACTUAL	TOTAL DEVENGADO	TOTAL RECAUDADO	% EJEC.
								INICIAL	MODIFICADO	VIGENTE		SETIEMBRE	OCTUBRE	NOVIEMBRE	DICIEMBRE				
		153	080	30	007	ING	Aporte Gob C. con Canon fiscal	120.000.000	0	120.000.000	66.575.685	0	0	0	0	0	66.575.685	66.575.685	55
	160						RENTAS DE LA PROPIEDAD	15.000.000	0	15.000.000	0	0	0	0	0	0	0	0	0
		163					Arrendamiento de Inmuebles, Tierras,	15.000.000	0	15.000.000	0	0	0	0	0	0	0	0	0
		163					Arrendamiento de Inmuebles, Tierras,	15.000.000	0	15.000.000	0	0	0	0	0	0	0	0	0
		163	014	30	001	ING	Arrendamiento de Terrenos y Predios	10.000.000	0	10.000.000	0	0	0	0	0	0	0	0	0
		163	025	30	001	ING	Uso de Equipos Camineros	5.000.000	0	5.000.000	0	0	0	0	0	0	0	0	0
	190						OTROS RECURSOS CORRIENTES	10.000.000	0	10.000.000	2.394.400	90.000	70.000	10.000	0	170.000	2.564.400	2.564.400	25
		191					Otros Recursos	10.000.000	0	10.000.000	2.394.400	90.000	70.000	10.000	0	170.000	2.564.400	2.564.400	25
		191					Otros Recursos	10.000.000	0	10.000.000	2.394.400	90.000	70.000	10.000	0	170.000	2.564.400	2.564.400	25
		191	008	30	001	ING	OPACI, Retenciones por Registros	10.000.000	0	10.000.000	2.394.400	90.000	70.000	10.000	0	170.000	2.564.400	2.564.400	25
200							INGRESOS DE CAPITAL	2.150.000.000	0	2.150.000.000	926.070.808	0	0	0	0	0	926.070.808	926.070.808	43
	210						VENTAS DE ACTIVOS	10.000.000	0	10.000.000	0	0	0	0	0	0	0	0	0
		211					Venta de Activos de Capital	10.000.000	0	10.000.000	0	0	0	0	0	0	0	0	0
		211					Venta de Activos de Capital	10.000.000	0	10.000.000	0	0	0	0	0	0	0	0	0
		211	010	30	001	ING	Venta de Activos de Capital	10.000.000	0	10.000.000	0	0	0	0	0	0	0	0	0
	220						TRANSFERENCIAS DE CAPITAL	2.140.000.000	0	2.140.000.000	926.070.808	0	0	0	0	0	926.070.808	926.070.808	43
		223					TRANSF CONSOL DE ENT Y ORG	2.140.000.000	0	2.140.000.000	926.070.808	0	0	0	0	0	926.070.808	926.070.808	43
		223					TRANSF CONSOL DE ENT Y ORG	2.140.000.000	0	2.140.000.000	926.070.808	0	0	0	0	0	926.070.808	926.070.808	43
		223	070	30	011	ING	Aporte Gob. Central Royalties Capital	1.440.000.000	0	1.440.000.000	642.429.193	0	0	0	0	0	642.429.193	642.429.193	44
		223	070	30	003	ING	Aportes del Gob. Central Fonacide	700.000.000	0	700.000.000	283.641.615	0	0	0	0	0	283.641.615	283.641.615	40
300							SALDO INICIAL EN CAJA	0	364.711.073	364.711.073	364.711.073	0	0	0	0	0	364.711.073	364.711.073	100
	340						SALDO INICIAL EN CAJA	0	364.711.073	364.711.073	364.711.073	0	0	0	0	0	364.711.073	364.711.073	100
		343					SALDO INICIAL EN CAJA	0	364.711.073	364.711.073	364.711.073	0	0	0	0	0	364.711.073	364.711.073	100
		343					SALDO INICIAL EN CAJA	0	364.711.073	364.711.073	364.711.073	0	0	0	0	0	364.711.073	364.711.073	100
		343	021	30	001	ING	Recursos con Afectacion Especifica	0	32.813.687	32.813.687	32.813.687	0	0	0	0	0	32.813.687	32.813.687	100
		343	021	30	003	ING	Recursos con Afectacion Especifica	0	168.509.779	168.509.779	168.509.779	0	0	0	0	0	168.509.779	168.509.779	100
		343	021	30	011	ING	Recursos con Afectacion Especifica	0	163.387.607	163.387.607	163.387.607	0	0	0	0	0	163.387.607	163.387.607	100

  
**PROF. HECTOR R. ALVAREZ**  
 Secretario General



  
**ABG. NESTOR MARTINEZ BERNAL**  
 Intendente Municipal