

**Municipalidad de Mcal Lopez**  
**EJECUCION PRESUPUESTARIA DE EGRESOS**  
**TERCER CUATRIMESTRE**


**Año : 2021 - Consolidación de Presupuesto Tipo 1, 2, 3 y 4**

Grupo	Sub Grupo	Ob. Gasto	F. F.	O. F.	DESCRIPCION DE LA CUENTA	PRESUPUESTO			ACUMULADO CUATRI. VENCIDO	OBLIGADO				ACUMULADO CUATRI. ACTUAL	TOTAL OBLIGADO	SALDO PRESUPUEST	TOTAL PAGADO	OBLIG. PEND. PAGO
						INICIAL	MODIFICADO	VIGENTE		SETIEMBRE	OCTUBRE	NOVIEMBRE	DICIEMBRE					
					GASTO DE GESTIÓN	5.459.422.000	375.647.507	5.835.069.507	2.350.391.887	151.997.616	660.078.037	30.269.406	0	842.345.059	3.192.736.946	2.642.332.561	2.718.395.917	474.341.029
					GASTOS CORRIENTES	3.010.921.000	216.142.788	3.227.063.788	1.565.534.509	131.750.066	492.602.437	30.269.406	0	654.621.909	2.220.156.418	1.006.907.370	1.852.601.569	367.554.849
<b>100</b>					GASTOS DE SERVICIOS	1.277.992.000	7.800.000	1.285.792.000	656.108.000	70.434.000	241.380.000	0	0	311.814.000	967.922.000	317.870.000	746.042.000	221.880.000
					REMUNERACIONES BASICAS	1.036.880.000	0	1.036.880.000	546.604.000	43.034.000	206.524.000	0	0	249.558.000	796.162.000	240.718.000	595.638.000	200.524.000
	110				Remuneracion Basica	1.036.880.000	0	1.036.880.000	546.604.000	43.034.000	206.524.000	0	0	249.558.000	796.162.000	240.718.000	595.638.000	200.524.000
		111	30	001	Sueldos	521.520.000	0	521.520.000	292.504.000	40.034.000	100.624.000	0	0	140.658.000	433.162.000	88.358.000	332.538.000	100.624.000
		112	30	001	Dietas	248.400.000	0	248.400.000	144.900.000	0	62.100.000	0	0	62.100.000	207.000.000	41.400.000	144.900.000	62.100.000
		113	30	001	Gastos de Representación	187.200.000	0	187.200.000	109.200.000	3.000.000	43.800.000	0	0	46.800.000	156.000.000	31.200.000	118.200.000	37.800.000
		114	30	001	Aguinaldo	79.760.000	0	79.760.000	0	0	0	0	0	0	0	79.760.000	0	0
	130				ASIGNACIONES COMPLEMENTARIAS	45.912.000	0	45.912.000	16.504.000	400.000	21.356.000	0	0	21.756.000	38.260.000	7.652.000	16.904.000	21.356.000
	130				Asignaciones Complementarias	45.912.000	0	45.912.000	16.504.000	400.000	21.356.000	0	0	21.756.000	38.260.000	7.652.000	16.904.000	21.356.000
		133	30	001	Bonificaciones y Gratificaciones	4.800.000	0	4.800.000	2.800.000	400.000	800.000	0	0	1.200.000	4.000.000	800.000	3.200.000	800.000
		134	30	001	Aporte Jubilatorio del Empleador	41.112.000	0	41.112.000	13.704.000	0	20.556.000	0	0	20.556.000	34.260.000	6.852.000	13.704.000	20.556.000
	140				Personal Contratado	195.200.000	7.800.000	203.000.000	93.000.000	27.000.000	13.500.000	0	0	40.500.000	133.500.000	69.500.000	133.500.000	0
	140				Personal Contratado	195.200.000	7.800.000	203.000.000	93.000.000	27.000.000	13.500.000	0	0	40.500.000	133.500.000	69.500.000	133.500.000	0
		141	30	001	Contratación de personal técnico	22.500.000	0	22.500.000	0	0	0	0	0	0	0	22.500.000	0	0
		144	30	001	Jornales Varios	5.000.000	0	5.000.000	0	0	0	0	0	0	0	5.000.000	0	0
		144	30	011	Jornales Varios	167.700.000	7.800.000	175.500.000	93.000.000	27.000.000	13.500.000	0	0	40.500.000	133.500.000	42.000.000	133.500.000	0
<b>200</b>					SERVICIOS NO PERSONALES	542.800.000	61.000.000	603.800.000	352.324.929	16.225.000	105.910.506	1.470.500	0	123.606.006	475.930.935	127.869.065	398.419.929	77.511.006
					Servicios no Personales	24.000.000	-5.000.000	19.000.000	0	0	0	0	0	0	0	19.000.000	0	0
	210				Servicios Basicos	24.000.000	-5.000.000	19.000.000	0	0	0	0	0	0	0	19.000.000	0	0
		210	30	001	Servicios basicos Varios	24.000.000	-5.000.000	19.000.000	0	0	0	0	0	0	0	19.000.000	0	0
					TRANSPORTE Y ALMACENAJE	4.500.000	5.000.000	9.500.000	8.037.000	0	0	0	0	0	8.037.000	1.463.000	8.037.000	0
	220				TRANSPORTE Y ALMACENAJE	4.500.000	5.000.000	9.500.000	8.037.000	0	0	0	0	0	8.037.000	1.463.000	8.037.000	0
		220	30	001	Transporte y Almacenaje	4.500.000	5.000.000	9.500.000	8.037.000	0	0	0	0	0	8.037.000	1.463.000	8.037.000	0

PROF. HECTOR R. ALVAREZ  
Secretario General



1 /



ABG. NESTOR MARTINEZ BERNAL  
Intendente Municipal

**Municipalidad de Mcal Lopez**  
**EJECUCION PRESUPUESTARIA DE EGRESOS**  
**TERCER CUATRIMESTRE**


**Año : 2021 - Consolidación de Presupuesto Tipo 1, 2, 3 y 4**

Grupo	Sub Grupo	Ob. Gasto	F. F.	O. F.	DESCRIPCION DE LA CUENTA	PRESUPUESTO			ACUMULADO CUATRI. VENCIDO	OBLIGADO				ACUMULADO CUATRI. ACTUAL	TOTAL OBLIGADO	SALDO PRESUPUEST	TOTAL PAGADO	OBLIG. PEND. PAGO
						INICIAL	MODIFICADO	VIGENTE		SETIEMBRE	OCTUBRE	NOVIEMBRE	DICIEMBRE					
					Pasajes y viaticos	38.000.000	0	38.000.000	27.566.700	4.000.000	2.000.000	1.100.000	0	7.100.000	34.666.700	3.333.300	34.666.700	0
	230				Pasajes y Viaticos	38.000.000	0	38.000.000	27.566.700	4.000.000	2.000.000	1.100.000	0	7.100.000	34.666.700	3.333.300	34.666.700	0
		230	30	001	Pasajes y viáticos varios	38.000.000	0	38.000.000	27.566.700	4.000.000	2.000.000	1.100.000	0	7.100.000	34.666.700	3.333.300	34.666.700	0
					GASTOS DE SERV DE ASEO, MANT,	72.600.000	15.500.000	88.100.000	75.667.229	1.625.000	6.611.006	0	0	8.236.006	83.903.235	4.196.765	83.892.229	11.006
	240				Gastos de Serv de Aseo, -Mant y Rep.	72.600.000	15.500.000	88.100.000	75.667.229	1.625.000	6.611.006	0	0	8.236.006	83.903.235	4.196.765	83.892.229	11.006
		240	30	001	Gastos por Serv. de aseo, mant. y	48.600.000	10.000.000	58.600.000	49.821.129	1.625.000	5.311.006	0	0	6.936.006	56.757.135	1.842.865	56.746.129	11.006
		240	30	007	Gastos por Serv. de aseo, mant. y	24.000.000	5.500.000	29.500.000	25.846.100	0	1.300.000	0	0	1.300.000	27.146.100	2.353.900	27.146.100	0
					ALQUILERES Y DERECHOS	0	46.000.000	46.000.000	9.000.000	0	37.000.000	0	0	37.000.000	46.000.000	0	9.000.000	37.000.000
	250				Alquileres y Derechos	0	46.000.000	46.000.000	9.000.000	0	37.000.000	0	0	37.000.000	46.000.000	0	9.000.000	37.000.000
		250	30	001	Alquileres y Derechos	0	46.000.000	46.000.000	9.000.000	0	37.000.000	0	0	37.000.000	46.000.000	0	9.000.000	37.000.000
					SERVICIOS TECNICOS Y	324.200.000	0	324.200.000	195.546.000	10.600.000	49.846.500	370.500	0	60.817.000	256.363.000	67.837.000	215.863.000	40.500.000
	260				Servicios tecnicos y Profesionales	324.200.000	0	324.200.000	195.546.000	10.600.000	49.846.500	370.500	0	60.817.000	256.363.000	67.837.000	215.863.000	40.500.000
		260	30	011	Servicios Técnicos y Profesionales,	44.000.000	0	44.000.000	22.000.000	4.100.000	8.800.000	0	0	12.900.000	34.900.000	9.100.000	34.900.000	0
		260	30	001	Servicios Técnicos y Profesionales,	280.200.000	0	280.200.000	173.546.000	6.500.000	41.046.500	370.500	0	47.917.000	221.463.000	58.737.000	180.963.000	40.500.000
	270				SERVICIO SOCIAL	39.500.000	-5.500.000	34.000.000	3.205.000	0	0	0	0	0	3.205.000	30.795.000	3.205.000	0
	270				Servicio Social	39.500.000	-5.500.000	34.000.000	3.205.000	0	0	0	0	0	3.205.000	30.795.000	3.205.000	0
		270	30	001	Servicio social	24.000.000	0	24.000.000	3.205.000	0	0	0	0	0	3.205.000	20.795.000	3.205.000	0
		270	30	007	Servicio social	15.500.000	-5.500.000	10.000.000	0	0	0	0	0	0	0	10.000.000	0	0
	280				OTROS SERVICIOS	40.000.000	5.000.000	45.000.000	33.303.000	0	10.453.000	0	0	10.453.000	43.756.000	1.244.000	43.756.000	0
	280				Otros servicios	40.000.000	5.000.000	45.000.000	33.303.000	0	10.453.000	0	0	10.453.000	43.756.000	1.244.000	43.756.000	0
		280	30	001	Otros servicios varios	40.000.000	5.000.000	45.000.000	33.303.000	0	10.453.000	0	0	10.453.000	43.756.000	1.244.000	43.756.000	0
300					BIENES DE CONSUMO	368.781.459	58.200.000	426.981.459	269.046.400	20.291.382	48.471.341	28.798.906	0	97.561.629	366.608.029	60.373.430	308.344.776	58.263.253
					Textiles y Vestuarios	12.000.000	0	12.000.000	950.000	0	0	0	0	0	950.000	11.050.000	950.000	0
	320				Textiles y Vestuarios	12.000.000	0	12.000.000	950.000	0	0	0	0	0	950.000	11.050.000	950.000	0
		320	30	001	Textiles y Vestuarios	12.000.000	0	12.000.000	950.000	0	0	0	0	0	950.000	11.050.000	950.000	0

Prof. Hector R. Alvarez  
Secretario General



Pag. 5



Abg. Nestor Martinez Bernal  
Intendente Municipal

**Municipalidad de Mcal Lopez**  
**EJECUCION PRESUPUESTARIA DE EGRESOS**  
**TERCER CUATRIMESTRE**


**Año : 2021 - Consolidación de Presupuesto Tipo 1, 2, 3 y 4**

Grupo	Sub Grupo	Ob. Gasto	F. F.	O. F.	DESCRIPCION DE LA CUENTA	PRESUPUESTO			ACUMULADO CUATRI. VENCIDO	OBLIGADO				ACUMULADO CUATRI. ACTUAL	TOTAL OBLIGADO	SALDO PRESUPUEST	TOTAL PAGADO	OBLIG. PEND. PAGO
						INICIAL	MODIFICADO	VIGENTE		SETIEMBRE	OCTUBRE	NOVIEMBRE	DICIEMBRE					
					PRODUCTOS DE PAPEL, CARTON E	35.260.000	0	35.260.000	15.349.800	0	0	0	0	0	15.349.800	19.910.200	15.349.800	0
	330				Productos de papel, carton e impresos	35.260.000	0	35.260.000	15.349.800	0	0	0	0	0	15.349.800	19.910.200	15.349.800	0
	<b>330</b>	<b>30</b>	<b>001</b>		Productos de papel, carton e impresos	35.260.000	0	35.260.000	15.349.800	0	0	0	0	0	15.349.800	19.910.200	15.349.800	0
					BIENES DE CONSUMO DE OFICINAS	36.993.459	51.000.000	87.993.459	76.698.900	0	6.155.621	0	0	6.155.621	82.854.521	5.138.938	82.298.900	555.621
	340				Bienes de Consumo de Oficinas e	36.993.459	51.000.000	87.993.459	76.698.900	0	6.155.621	0	0	6.155.621	82.854.521	5.138.938	82.298.900	555.621
	<b>340</b>	<b>30</b>	<b>001</b>		Bienes de consumos de Oficina e	36.993.459	51.000.000	87.993.459	76.698.900	0	6.155.621	0	0	6.155.621	82.854.521	5.138.938	82.298.900	555.621
					PRODUCTOS QUIMICOS Y	20.000.000	-15.000.000	5.000.000	1.650.000	0	0	0	0	0	1.650.000	3.350.000	1.650.000	0
	350				Productos Quimicos e Medicinales	20.000.000	-15.000.000	5.000.000	1.650.000	0	0	0	0	0	1.650.000	3.350.000	1.650.000	0
	<b>350</b>	<b>350</b>	<b>30</b>	<b>001</b>	Prod e instrumentales quimicos y	20.000.000	-15.000.000	5.000.000	1.650.000	0	0	0	0	0	1.650.000	3.350.000	1.650.000	0
					COMBUSTIBLES Y LUBRICANTES	176.758.000	25.000.000	201.758.000	139.990.822	16.001.382	13.809.596	28.798.906	0	58.609.884	198.600.706	3.157.294	169.399.198	29.201.508
	360				Combustibles y Lubricantes	176.758.000	25.000.000	201.758.000	139.990.822	16.001.382	13.809.596	28.798.906	0	58.609.884	198.600.706	3.157.294	169.399.198	29.201.508
	<b>360</b>	<b>360</b>	<b>30</b>	<b>011</b>	Combustibles y lubricantes	130.530.000	0	130.530.000	104.597.449	16.001.382	9.870.736	0	0	25.872.118	130.469.567	60.433	130.469.567	0
	<b>360</b>	<b>360</b>	<b>30</b>	<b>001</b>	Combustibles y lubricantes	46.228.000	25.000.000	71.228.000	35.393.373	0	3.938.860	28.798.906	0	32.737.766	68.131.139	3.096.861	38.929.631	29.201.508
					OTROS BIENES DE CONSUMO	87.770.000	-2.800.000	84.970.000	34.406.878	4.290.000	28.506.124	0	0	32.796.124	67.203.002	17.766.998	38.696.878	28.506.124
	390				Otros Bienes de Consumo	87.770.000	-2.800.000	84.970.000	34.406.878	4.290.000	28.506.124	0	0	32.796.124	67.203.002	17.766.998	38.696.878	28.506.124
	<b>390</b>	<b>390</b>	<b>30</b>	<b>001</b>	Bienes de consumo varios	70.000.000	5.000.000	75.000.000	34.406.878	4.290.000	28.506.124	0	0	32.796.124	67.203.002	7.796.998	38.696.878	28.506.124
	<b>390</b>	<b>390</b>	<b>30</b>	<b>011</b>	Bienes de consumo varios	17.770.000	-7.800.000	9.970.000	0	0	0	0	0	0	0	9.970.000	0	0
<b>800</b>					TRANSFERENCIAS CORRIENTES AL	797.018.000	45.392.667	842.410.667	228.905.058	24.799.684	96.840.590	0	0	121.640.274	350.545.332	491.865.335	340.644.742	9.900.590
					Transferencia Corrientes al Sector	306.300.000	16.500.000	322.800.000	197.805.058	12.709.684	9.900.590	0	0	22.610.274	220.415.332	102.384.668	210.514.742	9.900.590
	830				Transferencias Corrientes al Sector	306.300.000	16.500.000	322.800.000	197.805.058	12.709.684	9.900.590	0	0	22.610.274	220.415.332	102.384.668	210.514.742	9.900.590
	<b>833</b>	<b>30</b>	<b>001</b>		Transferencias a Municipalidades	120.000.000	0	120.000.000	85.678.623	3.693.401	3.750.295	0	0	7.443.696	93.122.319	26.877.681	89.372.024	3.750.295
	<b>834</b>	<b>30</b>	<b>001</b>		Otras trans al Sec. Púb. y a Organ.Reg.	184.800.000	0	184.800.000	109.078.623	4.893.401	6.150.295	0	0	11.043.696	120.122.319	64.677.681	113.972.024	6.150.295
	<b>836</b>	<b>30</b>	<b>001</b>		Transferencias a organizaciones	1.500.000	1.500.000	3.000.000	0	3.000.000	0	0	0	3.000.000	3.000.000	0	3.000.000	0
	<b>839</b>	<b>30</b>	<b>001</b>		Otras Transf. Corrientes al Sector	0	15.000.000	15.000.000	3.047.812	1.122.882	0	0	0	1.122.882	4.170.694	10.829.306	4.170.694	0
					Transferencias Corrientes al Sector Priv.	490.718.000	28.892.667	519.610.667	37.100.000	12.090.000	86.940.000	0	0	99.030.000	130.130.000	389.480.667	130.130.000	0

PROF. HECTOR R. ALVAREZ  
 Secretario General



Pag 3 / 5



ABG. NESTOR MARTINEZ BERNAL  
 Intendente Municipal

**Municipalidad de Mcal Lopez**  
**EJECUCION PRESUPUESTARIA DE EGRESOS**  
**TERCER CUATRIMESTRE**

**Año : 2021 - Consolidación de Presupuesto Tipo 1, 2, 3 y 4**

Grupo	Sub Grupo	Ob. Gasto	F. F.	O. F.	DESCRIPCION DE LA CUENTA	PRESUPUESTO			ACUMULADO CUATRI. VENCIDO	OBLIGADO				ACUMULADO CUATRI. ACTUAL	TOTAL OBLIGADO	SALDO PRESUPUEST	TOTAL PAGADO	OBLIG. PEND. PAGO
						INICIAL	MODIFICADO	VIGENTE		SETIEMBRE	OCTUBRE	NOVIEMBRE	DICIEMBRE					
840					Transferencia Corrientes al Sector	490.718.000	28.892.667	519.610.667	31.100.000	12.090.000	86.940.000	0	0	99.030.000	130.130.000	389.480.667	130.130.000	0
	841	30	007		Becas	15.000.000	0	15.000.000	4.500.000	0	0	0	0	0	4.500.000	10.500.000	4.500.000	0
	842	30	001		Aportes a ent. Educ. e Inst. S. Fines	70.218.000	-37.500.000	32.718.000	0	0	0	0	0	0	0	32.718.000	0	0
	842	30	007		Aportes a ent. Educ. e Inst. S. Fines	35.500.000	0	35.500.000	0	0	0	0	0	0	0	35.500.000	0	0
	846	30	007		Subsidio y Asis Social a Personas	30.000.000	0	30.000.000	300.000	0	0	0	0	0	300.000	29.700.000	300.000	0
	846	30	001		Subsidio y Asis Social a Personas	30.000.000	0	30.000.000	26.300.000	2.400.000	0	0	0	2.400.000	28.700.000	1.300.000	28.700.000	0
	848	30	003		Tranf. para Complem. Nutri. en	300.000.000	66.392.667	366.392.667	0	0	86.940.000	0	0	86.940.000	86.940.000	279.452.667	86.940.000	0
	849	30	001		Otras Tranferencias Corrientes	10.000.000	0	10.000.000	0	9.690.000	0	0	0	9.690.000	9.690.000	310.000	9.690.000	0
900					OTROS GASTOS CORRIENTES	24.329.541	43.750.121	68.079.662	59.150.122	0	0	0	0	0	59.150.122	8.929.540	59.150.122	0
910					PAGOS DE IMP. TASAS	2.000.000	0	2.000.000	0	0	0	0	0	0	0	2.000.000	0	0
910					PAGOS DE IMP. TASAS, GASTOS	2.000.000	0	2.000.000	0	0	0	0	0	0	0	2.000.000	0	0
	910	30	001		Pago de Impuestos, Tasas y Gastos	2.000.000	0	2.000.000	0	0	0	0	0	0	0	2.000.000	0	0
					DEVOLUCION DE IMP Y OTROS ING	2.000.000	0	2.000.000	0	0	0	0	0	0	0	2.000.000	0	0
920					Devolucion de impuestos y otros	2.000.000	0	2.000.000	0	0	0	0	0	0	0	2.000.000	0	0
	920	30	001		Devolucion de imp y otros ingresos no	2.000.000	0	2.000.000	0	0	0	0	0	0	0	2.000.000	0	0
					DEUDAS PEND. DE PAGO GASTOS	20.329.541	43.750.121	64.079.662	59.150.122	0	0	0	0	0	59.150.122	4.929.540	59.150.122	0
960					Deudad Pend. de Pago Gastos Cte. Eje	20.329.541	43.750.121	64.079.662	59.150.122	0	0	0	0	0	59.150.122	4.929.540	59.150.122	0
	960	30	001		Deudas Pend. de Pago Gastos Cte. Eje	20.329.541	43.750.121	64.079.662	59.150.122	0	0	0	0	0	59.150.122	4.929.540	59.150.122	0
					GASTOS DE CAPITAL	2.448.501.000	159.504.719	2.608.005.719	784.857.378	20.247.550	167.475.600	0	0	187.723.150	972.580.528	1.635.425.191	865.794.348	106.786.180
500					INVERSION FISICA	2.148.501.000	90.563.112	2.239.064.112	584.857.378	20.247.550	167.475.600	0	0	187.723.150	772.580.528	1.466.483.584	665.794.348	106.786.180
520					CONSTRUCCIONES	1.741.776.000	90.563.112	1.832.339.112	493.357.378	20.247.550	167.475.600	0	0	187.723.150	681.080.528	1.151.258.584	574.294.348	106.786.180
520					Construcciones	1.741.776.000	90.563.112	1.832.339.112	493.357.378	20.247.550	167.475.600	0	0	187.723.150	681.080.528	1.151.258.584	574.294.348	106.786.180
	520	30	011		Construcciones de obras de uso público	883.275.000	94.446.000	977.721.000	308.116.990	0	167.475.600	0	0	167.475.600	475.592.590	502.128.410	368.806.410	106.786.180
	520	30	003		Construcciones de obras de uso público	700.000.000	102.117.112	802.117.112	185.240.388	20.247.550	0	0	0	20.247.550	205.487.938	596.629.174	205.487.938	0
	520	30	001		Construcciones de obras de uso público	158.501.000	-106.000.000	52.501.000	0	0	0	0	0	0	52.501.000	0	0	0

Prof. HECTOR R. ALVAREZ  
 Secretario General



ABG. NESTOR MARTINEZ BERNAL  
 Intendente Municipal

**Municipalidad de Mcal Lopez**  
**EJECUCION PRESUPUESTARIA DE EGRESOS**  
**TERCER CUATRIMESTRE**

**Año : 2021 - Consolidación de Presupuesto Tipo 1, 2, 3 y 4**

Grupo	Sub Grupo	Ob. Gasto	F. F.	O. F.	DESCRIPCION DE LA CUENTA	PRESUPUESTO			ACUMULADO CUATRI. VENCIDO	OBLIGADO				ACUMULADO CUATRI. ACTUAL	TOTAL OBLIGADO	SALDO PRESUPUEST.	TOTAL PAGADO	OBLIG. PEND. PAGO
						INICIAL	MODIFICADO	VIGENTE		SETIEMBRE	OCTUBRE	NOVIEMBRE	DICIEMBRE					
	530				ADQUISIC. MAQ, EQUIPOS Y	336.725.000	0	336.725.000	91.500.000	0	0	0	0	0	91.500.000	245.225.000	91.500.000	0
	530				Adquisicion de Maquinarias, Equipos y	336.725.000	0	336.725.000	91.500.000	0	0	0	0	0	91.500.000	245.225.000	91.500.000	0
	<b>530</b>	<b>30</b>	<b>011</b>		Adquisicion Maq. Equip. Herramien.	336.725.000	0	336.725.000	91.500.000	0	0	0	0	0	91.500.000	245.225.000	91.500.000	0
	540				ADQUISICION DE EQUIPOS DE	70.000.000	0	70.000.000	0	0	0	0	0	0	70.000.000	0	0	0
	540				Adquisición de Equipos de Oficina y	70.000.000	0	70.000.000	0	0	0	0	0	0	70.000.000	0	0	0
	<b>540</b>	<b>30</b>	<b>011</b>		Adquisiciones de muebles y enseres	20.000.000	0	20.000.000	0	0	0	0	0	0	20.000.000	0	0	0
	<b>540</b>	<b>30</b>	<b>001</b>		Adquisiciones de muebles y enseres	50.000.000	0	50.000.000	0	0	0	0	0	0	50.000.000	0	0	0
<b>800</b>	870				TRANSFERENCIAS DE CAPITAL	300.000.000	68.941.607	368.941.607	200.000.000	0	0	0	0	0	200.000.000	168.941.607	200.000.000	0
	870				TRANSFER CONSOL. DE CAPITAL AL	300.000.000	68.941.607	368.941.607	200.000.000	0	0	0	0	0	200.000.000	168.941.607	200.000.000	0
	870				Transferencias de Capital al Sector	300.000.000	68.941.607	368.941.607	200.000.000	0	0	0	0	0	200.000.000	168.941.607	200.000.000	0
	<b>874</b>	<b>30</b>	<b>011</b>		Transferencias de Capital al Sector Priv	200.000.000	68.941.607	268.941.607	200.000.000	0	0	0	0	0	200.000.000	68.941.607	200.000.000	0
	<b>874</b>	<b>30</b>	<b>001</b>		Transferencias de Capital al Sector Priv	100.000.000	0	100.000.000	0	0	0	0	0	0	100.000.000	0	0	0

  
**PROF. HECTOR R. ALVAREZ**  
 Secretario General

  
**ABG. NESTOR MARTINEZ BERNAL**  
 Intendente Municipal