





Municipalidad de Mcal Lopez
EJECUCION PRESUPUESTARIA DE EGRESOS
TERCER CUATRIMESTRE

Año : 2021 PROGRAMA: Todos

| Grupo | Sub Grupo | Ob. Gasto | F. F. | O. F. | Prog. | DESCRIPCION DE LA CUENTA | PRESUPUESTO | | | ACUMULADO CUATRI. VENCIDO | OBLIGADO | | | | ACUMULADO CUATRI. ACTUAL | TOTAL OBLIGADO | SALDO PRESUPUEST. | TOTAL PAGADO | OBLIG. PEND. PAGO |
|------------|-----------|-----------|-------|-------|-------|----------------------------------|---------------|-------------|---------------|---------------------------|-------------|-------------|-------------|-----------|--------------------------|----------------|-------------------|---------------|-------------------|
| | | | | | | | INICIAL | MODIFICADO | VIGENTE | | SETIEMBRE | OCTUBRE | NOVIEMBRE | DICIEMBRE | | | | | |
| | | | | | | GASTO DE GESTIÓN | 5.459.422.000 | 375.647.507 | 5.835.069.507 | 2.350.391.887 | 151.997.616 | 660.078.037 | 282.995.267 | 0 | 1.095.070.920 | 3.445.462.807 | 2.389.606.700 | 3.055.518.299 | 389.944.508 |
| | | | | | | GASTOS CORRIENTES | 3.010.921.000 | 216.142.788 | 3.227.063.788 | 1.565.534.509 | 131.750.066 | 492.602.437 | 140.618.585 | 0 | 764.971.088 | 2.330.505.597 | 896.558.191 | 2.047.347.269 | 283.158.328 |
| 100 | | | | | | GASTOS DE SERVICIOS | 1.277.992.000 | 7.800.000 | 1.285.792.000 | 656.108.000 | 70.434.000 | 241.380.000 | 0 | 0 | 311.814.000 | 967.922.000 | 317.870.000 | 820.736.000 | 147.186.000 |
| | | | | | | REMUNERACIONES BASICAS | 1.036.880.000 | 0 | 1.036.880.000 | 546.604.000 | 43.034.000 | 206.524.000 | 0 | 0 | 249.558.000 | 796.162.000 | 240.718.000 | 652.802.000 | 143.360.000 |
| | 110 | | | | | Remuneracion Basica | 1.036.880.000 | 0 | 1.036.880.000 | 546.604.000 | 43.034.000 | 206.524.000 | 0 | 0 | 249.558.000 | 796.162.000 | 240.718.000 | 652.802.000 | 143.360.000 |
| | | 111 | 30001 | 1/1 | | Sueldos | 50.400.000 | 0 | 50.400.000 | 28.140.000 | 3.780.000 | 10.080.000 | 0 | 0 | 13.860.000 | 42.000.000 | 8.400.000 | 37.800.000 | 4.200.000 |
| | | 111 | 30001 | 1/2 | | Sueldos | 471.120.000 | 0 | 471.120.000 | 264.364.000 | 36.254.000 | 90.544.000 | 0 | 0 | 126.798.000 | 391.162.000 | 79.958.000 | 351.902.000 | 39.260.000 |
| | | 112 | 30001 | 1/1 | | Dietas | 248.400.000 | 0 | 248.400.000 | 144.900.000 | 0 | 62.100.000 | 0 | 0 | 62.100.000 | 207.000.000 | 41.400.000 | 144.900.000 | 62.100.000 |
| | | 113 | 30001 | 1/1 | | Gastos de Representación | 151.200.000 | 0 | 151.200.000 | 88.200.000 | 0 | 37.800.000 | 0 | 0 | 37.800.000 | 126.000.000 | 25.200.000 | 88.200.000 | 37.800.000 |
| | | 113 | 30001 | 1/2 | | Gastos de Representación | 36.000.000 | 0 | 36.000.000 | 21.000.000 | 3.000.000 | 6.000.000 | 0 | 0 | 9.000.000 | 30.000.000 | 6.000.000 | 30.000.000 | 0 |
| | | 114 | 30001 | 1/1 | | Aguinaldo | 37.500.000 | 0 | 37.500.000 | 0 | 0 | 0 | 0 | 0 | 0 | 0 | 37.500.000 | 0 | 0 |
| | | 114 | 30001 | 1/2 | | Aguinaldo | 42.260.000 | 0 | 42.260.000 | 0 | 0 | 0 | 0 | 0 | 0 | 0 | 42.260.000 | 0 | 0 |
| | 130 | | | | | ASIGNACIONES | 45.912.000 | 0 | 45.912.000 | 16.504.000 | 400.000 | 21.356.000 | 0 | 0 | 21.756.000 | 38.260.000 | 7.652.000 | 34.434.000 | 3.826.000 |
| | 130 | | | | | Asignaciones Complementarias | 45.912.000 | 0 | 45.912.000 | 16.504.000 | 400.000 | 21.356.000 | 0 | 0 | 21.756.000 | 38.260.000 | 7.652.000 | 34.434.000 | 3.826.000 |
| | | 133 | 30001 | 1/2 | | Bonificaciones y Gratificaciones | 4.800.000 | 0 | 4.800.000 | 2.800.000 | 400.000 | 800.000 | 0 | 0 | 1.200.000 | 4.000.000 | 800.000 | 3.600.000 | 400.000 |
| | | 134 | 30001 | 1/2 | | Aporte Jubilatorio del Empleador | 36.072.000 | 0 | 36.072.000 | 12.024.000 | 0 | 18.036.000 | 0 | 0 | 18.036.000 | 30.060.000 | 6.012.000 | 27.054.000 | 3.006.000 |
| | | 134 | 30001 | 1/1 | | Aporte Jubilatorio del Empleador | 5.040.000 | 0 | 5.040.000 | 1.680.000 | 0 | 2.520.000 | 0 | 0 | 2.520.000 | 4.200.000 | 840.000 | 3.780.000 | 420.000 |
| | 140 | | | | | Personal Contratado | 195.200.000 | 7.800.000 | 203.000.000 | 93.000.000 | 27.000.000 | 13.500.000 | 0 | 0 | 40.500.000 | 133.500.000 | 69.500.000 | 133.500.000 | 0 |
| | 140 | | | | | Personal Contratado | 195.200.000 | 7.800.000 | 203.000.000 | 93.000.000 | 27.000.000 | 13.500.000 | 0 | 0 | 40.500.000 | 133.500.000 | 69.500.000 | 133.500.000 | 0 |
| | | 141 | 30001 | 1/2 | | Contratación de personal técnico | 22.500.000 | 0 | 22.500.000 | 0 | 0 | 0 | 0 | 0 | 0 | 0 | 22.500.000 | 0 | 0 |
| | | 144 | 30011 | 2/2 | | Jornales Varios | 167.700.000 | 7.800.000 | 175.500.000 | 93.000.000 | 27.000.000 | 13.500.000 | 0 | 0 | 40.500.000 | 133.500.000 | 42.000.000 | 133.500.000 | 0 |
| | | 144 | 30001 | 1/2 | | Jornales Varios | 5.000.000 | 0 | 5.000.000 | 0 | 0 | 0 | 0 | 0 | 0 | 0 | 5.000.000 | 0 | 0 |
| 200 | | | | | | SERVICIOS NO PERSONALES | 542.800.000 | 74.000.000 | 616.800.000 | 352.324.929 | 16.225.000 | 105.910.506 | 11.318.200 | 0 | 133.453.706 | 485.778.635 | 131.021.365 | 414.767.629 | 71.011.006 |
| | | | | | | Servicios no Personales | 24.000.000 | -5.000.000 | 19.000.000 | 0 | 0 | 0 | 0 | 0 | 0 | 0 | 19.000.000 | 0 | 0 |
| | 210 | | | | | Servicios Basicos | 24.000.000 | -5.000.000 | 19.000.000 | 0 | 0 | 0 | 0 | 0 | 0 | 19.000.000 | 0 | 0 | |

PROF. HECTOR R. ALVAREZ
 Secretario General

ABG. NESTOR MARTINEZ BERNAL
 Intendente Municipal

Municipalidad de Mcal Lopez
EJECUCION PRESUPUESTARIA DE EGRESOS
TERCER CUATRIMESTRE

Año : 2021 PROGRAMA: Todos

| Grupo | Sub Grupo | Ob. Gasto | F. F. | O. F. | Prog. | DESCRIPCION DE LA CUENTA | PRESUPUESTO | | | ACUMULADO CUATRI. VENCIDO | OBLIGADO | | | | ACUMULADO CUATRI. ACTUAL | TOTAL OBLIGADO | SALDO PRESUPUEST. | TOTAL PAGADO | OBLIG. PEND. PAGO |
|-------|-----------|-----------|-------|-------|-------|--------------------------------------|-------------|------------|-------------|---------------------------|------------|------------|-----------|-----------|--------------------------|----------------|-------------------|--------------|-------------------|
| | | | | | | | INICIAL | MODIFICADO | VIGENTE | | SETIEMBRE | OCTUBRE | NOVIEMBRE | DICIEMBRE | | | | | |
| | 210 | 30001 | 1/2 | | | Servicios basicos Varios | 24.000.000 | -5.000.000 | 19.000.000 | 0 | 0 | 0 | 0 | 0 | 0 | 0 | 19.000.000 | 0 | 0 |
| | | | | | | TRANSPORTE Y ALMACENAJE | 4.500.000 | 5.000.000 | 9.500.000 | 8.037.000 | 0 | 0 | 0 | 0 | 0 | 8.037.000 | 1.463.000 | 8.037.000 | 0 |
| 220 | | | | | | TRANSPORTE Y ALMACENAJE | 4.500.000 | 5.000.000 | 9.500.000 | 8.037.000 | 0 | 0 | 0 | 0 | 0 | 8.037.000 | 1.463.000 | 8.037.000 | 0 |
| | 220 | 30001 | 1/2 | | | Transporte y Almacenaje | 4.500.000 | 5.000.000 | 9.500.000 | 8.037.000 | 0 | 0 | 0 | 0 | 0 | 8.037.000 | 1.463.000 | 8.037.000 | 0 |
| | | | | | | Pasajes y viaticos | 38.000.000 | 0 | 38.000.000 | 27.566.700 | 4.000.000 | 2.000.000 | 1.488.000 | 0 | 7.488.000 | 35.054.700 | 2.945.300 | 35.054.700 | 0 |
| 230 | | | | | | Pasajes y Viaticos | 38.000.000 | 0 | 38.000.000 | 27.566.700 | 4.000.000 | 2.000.000 | 1.488.000 | 0 | 7.488.000 | 35.054.700 | 2.945.300 | 35.054.700 | 0 |
| | 230 | 30001 | 1/2 | | | Pasajes y viáticos varios | 38.000.000 | 0 | 38.000.000 | 27.566.700 | 4.000.000 | 2.000.000 | 1.488.000 | 0 | 7.488.000 | 35.054.700 | 2.945.300 | 35.054.700 | 0 |
| | | | | | | GASTOS DE SERV DE ASEO, MANT, | 72.600.000 | 23.500.000 | 96.100.000 | 75.667.229 | 1.625.000 | 6.611.006 | 8.134.200 | 0 | 16.370.206 | 92.037.435 | 4.062.565 | 92.026.429 | 11.006 |
| 240 | | | | | | Gastos de Serv de Aseo, -Mant y Rep. | 72.600.000 | 23.500.000 | 96.100.000 | 75.667.229 | 1.625.000 | 6.611.006 | 8.134.200 | 0 | 16.370.206 | 92.037.435 | 4.062.565 | 92.026.429 | 11.006 |
| | 240 | 30007 | 1/2 | | | Gastos por Serv. de aseo, mant. y | 24.000.000 | 5.500.000 | 29.500.000 | 25.846.100 | 0 | 1.300.000 | 0 | 0 | 1.300.000 | 27.146.100 | 2.353.900 | 27.146.100 | 0 |
| | 240 | 30001 | 1/2 | | | Gastos por Serv. de aseo, mant. y | 48.600.000 | 18.000.000 | 66.600.000 | 49.821.129 | 1.625.000 | 5.311.006 | 8.134.200 | 0 | 15.070.206 | 64.891.335 | 1.708.665 | 64.880.329 | 11.006 |
| | | | | | | ALQUILERES Y DERECHOS | 0 | 51.000.000 | 51.000.000 | 9.000.000 | 0 | 37.000.000 | 900.000 | 0 | 37.900.000 | 46.900.000 | 4.100.000 | 9.900.000 | 37.000.000 |
| 250 | | | | | | Alquileres y Derechos | 0 | 51.000.000 | 51.000.000 | 9.000.000 | 0 | 37.000.000 | 900.000 | 0 | 37.900.000 | 46.900.000 | 4.100.000 | 9.900.000 | 37.000.000 |
| | 250 | 30001 | 1/2 | | | Alquileres y Derechos | 0 | 51.000.000 | 51.000.000 | 9.000.000 | 0 | 37.000.000 | 900.000 | 0 | 37.900.000 | 46.900.000 | 4.100.000 | 9.900.000 | 37.000.000 |
| | | | | | | SERVICIOS TECNICOS Y | 324.200.000 | 0 | 324.200.000 | 195.546.000 | 10.600.000 | 49.846.500 | 796.000 | 0 | 61.242.500 | 256.788.500 | 67.411.500 | 222.788.500 | 34.000.000 |
| 260 | | | | | | Servicios tecnicos y Profesionales | 324.200.000 | 0 | 324.200.000 | 195.546.000 | 10.600.000 | 49.846.500 | 796.000 | 0 | 61.242.500 | 256.788.500 | 67.411.500 | 222.788.500 | 34.000.000 |
| | 260 | 30011 | 2/2 | | | Servicios Técnicos y Profesionales, | 44.000.000 | 0 | 44.000.000 | 22.000.000 | 4.100.000 | 8.800.000 | 0 | 0 | 12.900.000 | 34.900.000 | 9.100.000 | 34.900.000 | 0 |
| | 260 | 30001 | 1/1 | | | Servicios Técnicos y Profesionales, | 65.000.000 | 0 | 65.000.000 | 30.000.000 | 0 | 20.000.000 | 0 | 0 | 20.000.000 | 50.000.000 | 15.000.000 | 30.000.000 | 20.000.000 |
| | 260 | 30001 | 1/2 | | | Servicios Técnicos y Profesionales, | 215.200.000 | 0 | 215.200.000 | 143.546.000 | 6.500.000 | 21.046.500 | 796.000 | 0 | 28.342.500 | 171.888.500 | 43.311.500 | 157.888.500 | 14.000.000 |
| 270 | | | | | | SERVICIO SOCIAL | 39.500.000 | -5.500.000 | 34.000.000 | 3.205.000 | 0 | 0 | 0 | 0 | 0 | 3.205.000 | 30.795.000 | 3.205.000 | 0 |
| 270 | | | | | | Servicio Social | 39.500.000 | -5.500.000 | 34.000.000 | 3.205.000 | 0 | 0 | 0 | 0 | 0 | 3.205.000 | 30.795.000 | 3.205.000 | 0 |
| | 270 | 30001 | 1/2 | | | Servicio social | 24.000.000 | 0 | 24.000.000 | 3.205.000 | 0 | 0 | 0 | 0 | 0 | 3.205.000 | 20.795.000 | 3.205.000 | 0 |
| | 270 | 30007 | 1/2 | | | Servicio social | 15.500.000 | -5.500.000 | 10.000.000 | 0 | 0 | 0 | 0 | 0 | 0 | 0 | 10.000.000 | 0 | 0 |
| 280 | | | | | | OTROS SERVICIOS | 40.000.000 | 5.000.000 | 45.000.000 | 33.303.000 | 0 | 10.453.000 | 0 | 0 | 10.453.000 | 43.756.000 | 1.244.000 | 43.756.000 | 0 |
| 280 | | | | | | Otros servicios | 40.000.000 | 5.000.000 | 45.000.000 | 33.303.000 | 0 | 10.453.000 | 0 | 0 | 10.453.000 | 43.756.000 | 1.244.000 | 43.756.000 | 0 |


PROF. HECTOR R. ALVAREZ
 Secretario General






ABG. NESTOR MARTINEZ BERNAL
 Intendente Municipal

Municipalidad de Mcal Lopez
EJECUCION PRESUPUESTARIA DE EGRESOS
TERCER CUATRIMESTRE

Año : 2021 PROGRAMA: Todos

| Grupo | Sub Grupo | Ob. Gasto | F. F. | O. F. | Prog. | DESCRIPCION DE LA CUENTA | PRESUPUESTO | | | ACUMULADO CUATRI. VENCIDO | OBLIGADO | | | | ACUMULADO CUATRI. ACTUAL | TOTAL OBLIGADO | SALDO PRESUPUEST. | TOTAL PAGADO | OBLIG. PEND. PAGO |
|-------|-----------|-----------|-------|-------|-------|---------------------------------------|-------------|-------------|-------------|---------------------------|------------|------------|-------------|-----------|--------------------------|----------------|-------------------|--------------|-------------------|
| | | | | | | | INICIAL | MODIFICADO | VIGENTE | | SETIEMBRE | OCTUBRE | NOVIEMBRE | DICIEMBRE | | | | | |
| | | 280 | 30001 | 1/2 | | Otros servicios varios | 40.000.000 | 5.000.000 | 45.000.000 | 33.303.000 | 0 | 10.453.000 | 0 | 0 | 10.453.000 | 43.756.000 | 1.244.000 | 43.756.000 | 0 |
| 300 | | | | | | BIENES DE CONSUMO | 368.781.459 | 45.200.000 | 413.981.459 | 269.046.400 | 20.291.382 | 48.471.341 | 28.819.385 | 0 | 97.582.108 | 366.628.508 | 47.352.951 | 310.367.776 | 56.260.732 |
| | | | | | | Textiles y Vestuarios | 12.000.000 | -5.000.000 | 7.000.000 | 950.000 | 0 | 0 | 0 | 0 | 0 | 950.000 | 6.050.000 | 950.000 | 0 |
| | 320 | | | | | Textiles y Vestuarios | 12.000.000 | -5.000.000 | 7.000.000 | 950.000 | 0 | 0 | 0 | 0 | 0 | 950.000 | 6.050.000 | 950.000 | 0 |
| | | 320 | 30001 | 1/2 | | Textiles y Vestuarios | 12.000.000 | -5.000.000 | 7.000.000 | 950.000 | 0 | 0 | 0 | 0 | 0 | 950.000 | 6.050.000 | 950.000 | 0 |
| | | | | | | PRODUCTOS DE PAPEL, CARTON E | 35.260.000 | -8.000.000 | 27.260.000 | 15.349.800 | 0 | 0 | 0 | 0 | 0 | 15.349.800 | 11.910.200 | 15.349.800 | 0 |
| | 330 | | | | | Productos de papel, carton e impresos | 35.260.000 | -8.000.000 | 27.260.000 | 15.349.800 | 0 | 0 | 0 | 0 | 0 | 15.349.800 | 11.910.200 | 15.349.800 | 0 |
| | | 330 | 30001 | 1/2 | | Productos de papel, carton e impresos | 34.260.000 | -8.000.000 | 26.260.000 | 15.349.800 | 0 | 0 | 0 | 0 | 0 | 15.349.800 | 10.910.200 | 15.349.800 | 0 |
| | | | | | | PRODUCTOS DE PAPEL, CARTON E | 1.000.000 | 0 | 1.000.000 | 0 | 0 | 0 | 0 | 0 | 0 | 0 | 1.000.000 | 0 | 0 |
| | | | | | | BIENES DE CONSUMO DE | 36.993.459 | 51.000.000 | 87.993.459 | 76.698.900 | 0 | 6.155.621 | 2.023.000 | 0 | 8.178.621 | 84.877.521 | 3.115.938 | 84.321.900 | 555.621 |
| | 340 | | | | | Bienes de Consumo de Oficinas e | 36.993.459 | 51.000.000 | 87.993.459 | 76.698.900 | 0 | 6.155.621 | 2.023.000 | 0 | 8.178.621 | 84.877.521 | 3.115.938 | 84.321.900 | 555.621 |
| | | 340 | 30001 | 1/1 | | Bienes de consumos de Oficina e | 1.580.000 | 0 | 1.580.000 | 0 | 0 | 0 | 0 | 0 | 0 | 0 | 1.580.000 | 0 | 0 |
| | | | | | | BIENES DE CONSUMO DE | 35.413.459 | 51.000.000 | 86.413.459 | 76.698.900 | 0 | 6.155.621 | 2.023.000 | 0 | 8.178.621 | 84.877.521 | 1.535.938 | 84.321.900 | 555.621 |
| | | | | | | PRODUCTOS QUIMICOS Y | 20.000.000 | -15.000.000 | 5.000.000 | 1.650.000 | 0 | 0 | 0 | 0 | 0 | 1.650.000 | 3.350.000 | 1.650.000 | 0 |
| | 350 | | | | | Productos Quimicos e Medicinales | 20.000.000 | -15.000.000 | 5.000.000 | 1.650.000 | 0 | 0 | 0 | 0 | 0 | 1.650.000 | 3.350.000 | 1.650.000 | 0 |
| | | 350 | 350 | 30001 | 1/2 | Prod e instrumentales quimicos y | 20.000.000 | -15.000.000 | 5.000.000 | 1.650.000 | 0 | 0 | 0 | 0 | 0 | 1.650.000 | 3.350.000 | 1.650.000 | 0 |
| | | | | | | COMBUSTIBLES Y LUBRICANTES | 176.758.000 | 25.000.000 | 201.758.000 | 139.990.822 | 16.001.382 | 13.809.596 | 26.796.385 | 0 | 56.607.363 | 196.598.185 | 5.159.815 | 169.399.198 | 27.198.987 |
| | 360 | | | | | Combustibles y Lubricantes | 176.758.000 | 25.000.000 | 201.758.000 | 139.990.822 | 16.001.382 | 13.809.596 | 26.796.385 | 0 | 56.607.363 | 196.598.185 | 5.159.815 | 169.399.198 | 27.198.987 |
| | | 360 | 360 | 30011 | 2/2 | Combustibles y lubricantes | 130.530.000 | 0 | 130.530.000 | 104.597.449 | 16.001.382 | 9.870.736 | 0 | 0 | 25.872.118 | 130.469.567 | 60.433 | 130.469.567 | 0 |
| | | | | | | COMBUSTIBLES Y LUBRICANTES | 46.228.000 | 25.000.000 | 71.228.000 | 35.393.373 | 0 | 3.938.860 | 26.796.385 | 0 | 30.735.245 | 66.128.618 | 5.099.382 | 38.929.631 | 27.198.987 |
| | | | | | | OTROS BIENES DE CONSUMO | 87.770.000 | -2.800.000 | 84.970.000 | 34.406.878 | 4.290.000 | 28.506.124 | 0 | 0 | 32.796.124 | 67.203.002 | 17.766.998 | 38.696.878 | 28.506.124 |
| | 390 | | | | | Otros Bienes de Consumo | 87.770.000 | -2.800.000 | 84.970.000 | 34.406.878 | 4.290.000 | 28.506.124 | 0 | 0 | 32.796.124 | 67.203.002 | 17.766.998 | 38.696.878 | 28.506.124 |
| | | 390 | 390 | 30011 | 2/2 | Bienes de consumo varios | 17.770.000 | -7.800.000 | 9.970.000 | 0 | 0 | 0 | 0 | 0 | 0 | 9.970.000 | 0 | 0 | 0 |
| | | | | | | BIENES DE CONSUMO VARIOS | 70.000.000 | 5.000.000 | 75.000.000 | 34.406.878 | 4.290.000 | 28.506.124 | 0 | 0 | 32.796.124 | 67.203.002 | 7.796.998 | 38.696.878 | 28.506.124 |
| | | 390 | 390 | 30001 | 1/2 | Bienes de consumo varios | 70.000.000 | 5.000.000 | 75.000.000 | 34.406.878 | 4.290.000 | 28.506.124 | 0 | 0 | 32.796.124 | 67.203.002 | 7.796.998 | 38.696.878 | 28.506.124 |
| 800 | | | | | | TRANSFERENCIAS CORRIENTES | 797.018.000 | 45.392.667 | 842.410.667 | 228.905.058 | 24.799.684 | 96.840.580 | 160.481.000 | 0 | 222.121.274 | 451.026.332 | 391.384.335 | 442.325.742 | 8.700.590 |


PROF. HECTOR R. ALVAREZ
 Secretario General



ABG. NESTOR MARTINEZ BERNAL
 Intendente Municipal

Municipalidad de Mcal Lopez
EJECUCION PRESUPUESTARIA DE EGRESOS
TERCER CUATRIMESTRE

Año : 2021 PROGRAMA: Todos

| Grupo | Sub Grupo | Ob. Gasto | F. F. | O. F. | Prog. | DESCRIPCION DE LA CUENTA | PRESUPUESTO | | | ACUMULADO CUATRI. VENCIDO | OBLIGADO | | | | ACUMULADO CUATRI. ACTUAL | TOTAL OBLIGADO | SALDO PRESUPUEST. | TOTAL PAGADO | OBLIG. PEND. PAGO |
|-------|-----------|-----------|-------|-------|-------|---------------------------------------|-------------|-------------|-------------|---------------------------|------------|------------|-------------|-----------|--------------------------|----------------|-------------------|--------------|-------------------|
| | | | | | | | INICIAL | MODIFICADO | VIGENTE | | SETIEMBRE | OCTUBRE | NOVIEMBRE | DICIEMBRE | | | | | |
| | | | | | | Transferencia Corrientes al Sector | 306.300.000 | 16.500.000 | 322.800.000 | 197.805.058 | 12.709.684 | 9.900.590 | 0 | 0 | 22.610.274 | 220.415.332 | 102.384.668 | 211.714.742 | 8.700.590 |
| 830 | | | | | | Transferencias Corrientes al Sector | 306.300.000 | 16.500.000 | 322.800.000 | 197.805.058 | 12.709.684 | 9.900.590 | 0 | 0 | 22.610.274 | 220.415.332 | 102.384.668 | 211.714.742 | 8.700.590 |
| | 833 | 30001 | 1/2 | | | Transferencias a Municipalidades | 120.000.000 | 0 | 120.000.000 | 85.678.623 | 3.693.401 | 3.750.295 | 0 | 0 | 7.443.696 | 93.122.319 | 26.877.681 | 89.372.024 | 3.750.295 |
| | 834 | 30001 | 1/2 | | | Otras trans al Sec. Púb. y a | 184.800.000 | 0 | 184.800.000 | 109.078.623 | 4.893.401 | 6.150.295 | 0 | 0 | 11.043.696 | 120.122.319 | 64.677.681 | 115.172.024 | 4.950.295 |
| | 836 | 30001 | 1/2 | | | Transferencias a organizaciones | 1.500.000 | 1.500.000 | 3.000.000 | 0 | 3.000.000 | 0 | 0 | 0 | 3.000.000 | 3.000.000 | 0 | 3.000.000 | 0 |
| | 839 | 30001 | 1/2 | | | Otras Transf. Corrientes al Sector | 0 | 15.000.000 | 15.000.000 | 3.047.812 | 1.122.882 | 0 | 0 | 0 | 1.122.882 | 4.170.694 | 10.829.306 | 4.170.694 | 0 |
| | | | | | | Transferencias Corrientes al Sector | 490.718.000 | 28.892.667 | 519.610.667 | 31.100.000 | 12.090.000 | 86.940.000 | 100.481.000 | 0 | 199.511.000 | 230.611.000 | 288.999.667 | 230.611.000 | 0 |
| 840 | | | | | | Transferencia Corrientes al Sector | 490.718.000 | 28.892.667 | 519.610.667 | 31.100.000 | 12.090.000 | 86.940.000 | 100.481.000 | 0 | 199.511.000 | 230.611.000 | 288.999.667 | 230.611.000 | 0 |
| | 841 | 30007 | 1/2 | | | Becas | 15.000.000 | 0 | 15.000.000 | 4.500.000 | 0 | 0 | 0 | 0 | 4.500.000 | 10.500.000 | 4.500.000 | 4.500.000 | 0 |
| | 842 | 30007 | 1/2 | | | Aportes a ent. Educ. e Inst. S. Fines | 35.500.000 | 0 | 35.500.000 | 0 | 0 | 0 | 0 | 0 | 0 | 35.500.000 | 0 | 0 | 0 |
| | 842 | 30001 | 1/2 | | | Aportes a ent. Educ. e Inst. S. Fines | 70.218.000 | -37.500.000 | 32.718.000 | 0 | 0 | 0 | 0 | 0 | 0 | 32.718.000 | 0 | 0 | 0 |
| | 846 | 30001 | 1/2 | | | Subsidio y Asis Social a Personas | 30.000.000 | 0 | 30.000.000 | 26.300.000 | 2.400.000 | 0 | 500.000 | 0 | 2.900.000 | 29.200.000 | 800.000 | 29.200.000 | 0 |
| | 846 | 30007 | 1/2 | | | Subsidio y Asis Social a Personas | 30.000.000 | 0 | 30.000.000 | 300.000 | 0 | 0 | 0 | 0 | 300.000 | 29.700.000 | 300.000 | 300.000 | 0 |
| | 848 | 30003 | 2/1/3 | | | Tranf. para Complem. Nutri. en | 300.000.000 | 66.392.667 | 366.392.667 | 0 | 0 | 86.940.000 | 99.981.000 | 0 | 186.921.000 | 186.921.000 | 179.471.667 | 186.921.000 | 0 |
| | 849 | 30001 | 1/2 | | | Otras Tranferencias Corrientes | 10.000.000 | 0 | 10.000.000 | 0 | 9.690.000 | 0 | 0 | 0 | 9.690.000 | 9.690.000 | 310.000 | 9.690.000 | 0 |
| 900 | | | | | | OTROS GASTOS CORRIENTES | 24.329.541 | 43.750.121 | 68.079.662 | 59.150.122 | 0 | 0 | 0 | 0 | 59.150.122 | 8.929.540 | 59.150.122 | 59.150.122 | 0 |
| 910 | | | | | | PAGOS DE IMP. TASAS | 2.000.000 | 0 | 2.000.000 | 0 | 0 | 0 | 0 | 0 | 2.000.000 | 0 | 2.000.000 | 0 | 0 |
| 910 | | | | | | PAGOS DE IMP. TASAS, GASTOS | 2.000.000 | 0 | 2.000.000 | 0 | 0 | 0 | 0 | 0 | 2.000.000 | 0 | 2.000.000 | 0 | 0 |
| | 910 | 30001 | 1/2 | | | Pago de Impuestos, Tasas y Gastos | 2.000.000 | 0 | 2.000.000 | 0 | 0 | 0 | 0 | 0 | 2.000.000 | 0 | 2.000.000 | 0 | 0 |
| | | | | | | DEVOLUCION DE IMP Y OTROS ING | 2.000.000 | 0 | 2.000.000 | 0 | 0 | 0 | 0 | 0 | 2.000.000 | 0 | 2.000.000 | 0 | 0 |
| 920 | | | | | | Devolucion de impuestos y otros | 2.000.000 | 0 | 2.000.000 | 0 | 0 | 0 | 0 | 0 | 2.000.000 | 0 | 2.000.000 | 0 | 0 |
| | 920 | 30001 | 1/2 | | | Devolucion de imp y otros ingresos no | 2.000.000 | 0 | 2.000.000 | 0 | 0 | 0 | 0 | 0 | 2.000.000 | 0 | 2.000.000 | 0 | 0 |
| | | | | | | DEUDAS PEND. DE PAGO GASTOS | 20.329.541 | 43.750.121 | 64.079.662 | 59.150.122 | 0 | 0 | 0 | 0 | 59.150.122 | 4.929.540 | 59.150.122 | 59.150.122 | 0 |
| 960 | | | | | | Deudad Pend. de Pago Gastos Cte. | 20.329.541 | 43.750.121 | 64.079.662 | 59.150.122 | 0 | 0 | 0 | 0 | 59.150.122 | 4.929.540 | 59.150.122 | 59.150.122 | 0 |
| | 960 | 30001 | 1/2 | | | Deudas Pend. de Pago Gastos Cte. | 20.329.541 | 33.750.121 | 54.079.662 | 49.150.122 | 0 | 0 | 0 | 0 | 49.150.122 | 4.929.540 | 49.150.122 | 49.150.122 | 0 |

PROF. HECTOR R. ALVAREZ
 Secretario General



ABG. NESTOR MARTINEZ BERNAL
 Intendente Municipal

Municipalidad de Mcal Lopez
EJECUCION PRESUPUESTARIA DE EGRESOS
TERCER CUATRIMESTRE

Año : 2021 PROGRAMA: Todos

| Grupo | Sub Grupo | Ob. Gasto | F. F. | O. F. | Prog. | DESCRIPCION DE LA CUENTA | PRESUPUESTO | | | ACUMULADO CUATRI. VENCIDO | OBLIGADO | | | | ACUMULADO CUATRI. ACTUAL | TOTAL OBLIGADO | SALDO PRESUPUEST. | TOTAL PAGADO | OBLIG. PEND. PAGO |
|------------|-----------|-----------|-------|-------|-------|---------------------------------------|---------------|--------------|---------------|---------------------------|------------|-------------|-------------|-----------|--------------------------|----------------|-------------------|---------------|-------------------|
| | | | | | | | INICIAL | MODIFICADO | VIGENTE | | SETIEMBRE | OCTUBRE | NOVIEMBRE | DICIEMBRE | | | | | |
| | | 960 | 30001 | 1/1 | | Deudas Pend. de Pago Gastos Cte. | 0 | 10.000.000 | 10.000.000 | 10.000.000 | 0 | 0 | 0 | 0 | 0 | 10.000.000 | 0 | 10.000.000 | 0 |
| | | | | | | GASTOS DE CAPITAL | 2.448.501.000 | 159.504.719 | 2.608.005.719 | 784.857.378 | 20.247.550 | 167.475.600 | 142.376.682 | 0 | 330.099.832 | 1.114.957.210 | 1.493.048.509 | 1.008.171.030 | 106.786.180 |
| 500 | | | | | | INVERSION FISICA | 2.148.501.000 | 90.563.112 | 2.239.064.112 | 584.857.378 | 20.247.550 | 167.475.600 | 142.376.682 | 0 | 330.099.832 | 914.957.210 | 1.324.106.902 | 808.171.030 | 106.786.180 |
| | 520 | | | | | CONSTRUCCIONES | 1.741.776.000 | 90.563.112 | 1.832.339.112 | 493.357.378 | 20.247.550 | 167.475.600 | 142.376.682 | 0 | 330.099.832 | 823.457.210 | 1.008.881.902 | 716.671.030 | 106.786.180 |
| | 520 | | | | | Construcciones | 1.741.776.000 | 90.563.112 | 1.832.339.112 | 493.357.378 | 20.247.550 | 167.475.600 | 142.376.682 | 0 | 330.099.832 | 823.457.210 | 1.008.881.902 | 716.671.030 | 106.786.180 |
| | | 520 | 30001 | 1/2 | | Construcciones de obras de uso | 158.501.000 | -106.000.000 | 52.501.000 | 0 | 0 | 0 | 0 | 0 | 0 | 0 | 52.501.000 | 0 | 0 |
| | | 520 | 30003 | 2/1/3 | | Construcciones de obras de uso | 700.000.000 | 102.117.112 | 802.117.112 | 185.240.388 | 20.247.550 | 0 | 142.376.682 | 0 | 162.624.232 | 347.864.620 | 454.252.492 | 347.864.620 | 0 |
| | | 520 | 30011 | 2/2 | | Construcciones de obras de uso | 883.275.000 | 94.446.000 | 977.721.000 | 308.116.990 | 0 | 167.475.600 | 0 | 0 | 167.475.600 | 475.592.590 | 502.128.410 | 368.806.410 | 106.786.180 |
| | 530 | | | | | ADQUISIC. MAQ, EQUIPOS Y | 336.725.000 | 0 | 336.725.000 | 91.500.000 | 0 | 0 | 0 | 0 | 0 | 91.500.000 | 245.225.000 | 91.500.000 | 0 |
| | 530 | | | | | Adquisicion de Maquinarias, Equipos y | 336.725.000 | 0 | 336.725.000 | 91.500.000 | 0 | 0 | 0 | 0 | 0 | 91.500.000 | 245.225.000 | 91.500.000 | 0 |
| | | 530 | 30011 | 2/2 | | Adquisicion Maq. Equip. Herramient. | 336.725.000 | 0 | 336.725.000 | 91.500.000 | 0 | 0 | 0 | 0 | 0 | 91.500.000 | 245.225.000 | 91.500.000 | 0 |
| | 540 | | | | | ADQUISICION DE EQUIPOS DE | 70.000.000 | 0 | 70.000.000 | 0 | 0 | 0 | 0 | 0 | 0 | 0 | 70.000.000 | 0 | 0 |
| | 540 | | | | | Adquisición de Equipos de Oficina y | 70.000.000 | 0 | 70.000.000 | 0 | 0 | 0 | 0 | 0 | 0 | 0 | 70.000.000 | 0 | 0 |
| | | 540 | 30011 | 2/2 | | Adquisiciones de muebles y enseres | 20.000.000 | 0 | 20.000.000 | 0 | 0 | 0 | 0 | 0 | 0 | 0 | 20.000.000 | 0 | 0 |
| | | 540 | 30001 | 1/2 | | Adquisiciones de muebles y enseres | 50.000.000 | 0 | 50.000.000 | 0 | 0 | 0 | 0 | 0 | 0 | 0 | 50.000.000 | 0 | 0 |
| 800 | 870 | | | | | TRANSFERENCIAS DE CAPITAL | 300.000.000 | 68.941.607 | 368.941.607 | 200.000.000 | 0 | 0 | 0 | 0 | 0 | 200.000.000 | 168.941.607 | 200.000.000 | 0 |
| | 870 | | | | | TRANSFER CONSOL. DE CAPITAL | 300.000.000 | 68.941.607 | 368.941.607 | 200.000.000 | 0 | 0 | 0 | 0 | 0 | 200.000.000 | 168.941.607 | 200.000.000 | 0 |
| | 870 | | | | | Transferencias de Capital al Sector | 300.000.000 | 68.941.607 | 368.941.607 | 200.000.000 | 0 | 0 | 0 | 0 | 0 | 200.000.000 | 168.941.607 | 200.000.000 | 0 |
| | | 874 | 30001 | 1/2 | | Transferencias de Capital al Sector | 100.000.000 | 0 | 100.000.000 | 0 | 0 | 0 | 0 | 0 | 0 | 0 | 100.000.000 | 0 | 0 |
| | | 874 | 30011 | 2/2 | | Transferencias de Capital al Sector | 200.000.000 | 68.941.607 | 268.941.607 | 200.000.000 | 0 | 0 | 0 | 0 | 0 | 200.000.000 | 68.941.607 | 200.000.000 | 0 |


PROF. HECTOR R. ALVAREZ
 Secretario General




ABG. NESTOR MARTINEZ BERNAL
 Intendente Municipal