


**Municipalidad de Mcal Lopez**  
**EJECUCION PRESUPUESTARIA DE EGRESOS**  
**PRIMER CUATRIMESTRE**

Año : 2021 PROGRAMA: Todos

Grupo	Sub Grupo	Ob. Gasto	F. F.	O. F.	Prog.	DESCRIPCION DE LA CUENTA	PRESUPUESTO			ACUMULADO CUATRI. VENCIDO	OBLIGADO				ACUMULADO CUATRI. ACTUAL	TOTAL OBLIGADO	SALDO PRESUPUEST.	TOTAL PAGADO	OBLIG. PEND. PAGO
							INICIAL	MODIFICADO	VIGENTE		ENERO	FEBRERO	MARZO	ABRIL					
						GASTO DE GESTIÓN	5.459.422.000	375.647.507	5.835.069.507	0	204.910.848	245.364.461	67.164.075	0	517.439.384	517.439.384	5.317.630.123	517.439.384	0
						GASTOS CORRIENTES	3.010.921.000	110.142.788	3.121.063.788	0	27.062.813	210.254.836	13.500.000	0	250.817.649	250.817.649	2.870.246.139	250.817.649	0
<b>100</b>						GASTOS DE SERVICIOS	1.277.992.000	0	1.277.992.000	0	0	95.749.000	13.500.000	0	109.249.000	109.249.000	1.168.743.000	109.249.000	0
						REMUNERACIONES BASICAS	1.036.880.000	0	1.036.880.000	0	0	79.923.000	0	0	79.923.000	79.923.000	956.957.000	79.923.000	0
	110					Remuneracion Basica	1.036.880.000	0	1.036.880.000	0	0	79.923.000	0	0	79.923.000	79.923.000	956.957.000	79.923.000	0
		111	30001	1/1		Sueldos	50.400.000	0	50.400.000	0	0	4.200.000	0	0	4.200.000	4.200.000	46.200.000	4.200.000	0
		111	30001	1/2		Sueldos	471.120.000	0	471.120.000	0	0	39.423.000	0	0	39.423.000	39.423.000	431.697.000	39.423.000	0
		112	30001	1/1		Dietas	248.400.000	0	248.400.000	0	0	20.700.000	0	0	20.700.000	20.700.000	227.700.000	20.700.000	0
		113	30001	1/1		Gastos de Representación	151.200.000	0	151.200.000	0	0	12.600.000	0	0	12.600.000	12.600.000	138.600.000	12.600.000	0
		113	30001	1/2		Gastos de Representación	36.000.000	0	36.000.000	0	0	3.000.000	0	0	3.000.000	3.000.000	33.000.000	3.000.000	0
		114	30001	1/1		Aguinaldo	37.500.000	0	37.500.000	0	0	0	0	0	0	0	37.500.000	0	0
		114	30001	1/2		Aguinaldo	42.260.000	0	42.260.000	0	0	0	0	0	0	0	42.260.000	0	0
	130					ASIGNACIONES	45.912.000	0	45.912.000	0	0	3.826.000	0	0	3.826.000	3.826.000	42.086.000	3.826.000	0
	130					Asignaciones Complementarias	45.912.000	0	45.912.000	0	0	3.826.000	0	0	3.826.000	3.826.000	42.086.000	3.826.000	0
		133	30001	1/2		Bonificaciones y Gratificaciones	4.800.000	0	4.800.000	0	0	400.000	0	0	400.000	400.000	4.400.000	400.000	0
		134	30001	1/2		Aporte Jubilatorio del Empleador	36.072.000	0	36.072.000	0	0	3.006.000	0	0	3.006.000	3.006.000	33.066.000	3.006.000	0
		134	30001	1/1		Aporte Jubilatorio del Empleador	5.040.000	0	5.040.000	0	0	420.000	0	0	420.000	420.000	4.620.000	420.000	0
	140					Personal Contratado	195.200.000	0	195.200.000	0	0	12.000.000	13.500.000	0	25.500.000	25.500.000	169.700.000	25.500.000	0
	140					Personal Contratado	195.200.000	0	195.200.000	0	0	12.000.000	13.500.000	0	25.500.000	25.500.000	169.700.000	25.500.000	0
		141	30001	1/2		Contratación de personal técnico	22.500.000	0	22.500.000	0	0	0	0	0	0	0	22.500.000	0	0
		144	30011	2/2		Jornales Varios	167.700.000	0	167.700.000	0	0	12.000.000	13.500.000	0	25.500.000	25.500.000	142.200.000	25.500.000	0
		144	30001	1/2		Jornales Varios	5.000.000	0	5.000.000	0	0	0	0	0	0	0	5.000.000	0	0
<b>200</b>						SERVICIOS NO PERSONALES	542.800.000	0	542.800.000	0	11.067.670	49.024.000	0	0	60.091.670	60.091.670	482.708.330	60.091.670	0
						Servicios no Personales	24.000.000	0	24.000.000	0	0	0	0	0	0	0	24.000.000	0	0
	210					Servicios Basicos	24.000.000	0	24.000.000	0	0	0	0	0	0	24.000.000	0	0	

PROF. HECTOR R. ALVAREZ  
 Secretario General




ABG. NESTOR MARTINEZ BERNAL  
 Intendente Municipal

**Municipalidad de Mcal Lopez**  
**EJECUCION PRESUPUESTARIA DE EGRESOS**  
**PRIMER CUATRIMESTRE**

Año : 2021 PROGRAMA: Todos

Grupo	Sub Grupo	Ob. Gasto	F. F.	O. F.	Prog.	DESCRIPCION DE LA CUENTA	PRESUPUESTO			ACUMULADO CUATRI. VENCIDO	OBLIGADO				ACUMULADO CUATRI. ACTUAL	TOTAL OBLIGADO	SALDO PRESUPUEST.	TOTAL PAGADO	OBLIG. PEND. PAGO
							INICIAL	MODIFICADO	VIGENTE		ENERO	FEBRERO	MARZO	ABRIL					
		210	30001	1/2		Servicios basicos Varios	24.000.000	0	24.000.000	0	0	0	0	0	0	24.000.000	0	0	
						TRANSPORTE Y ALMACENAJE	4.500.000	0	4.500.000	0	0	0	0	0	0	4.500.000	0	0	
	220					TRANSPORTE Y ALMACENAJE	4.500.000	0	4.500.000	0	0	0	0	0	0	4.500.000	0	0	
		220	30001	1/2		Transporte y Almacenaje	4.500.000	0	4.500.000	0	0	0	0	0	0	4.500.000	0	0	
						Pasajes y viaticos	38.000.000	0	38.000.000	0	3.300.000	5.850.000	0	0	9.150.000	9.150.000	28.850.000	9.150.000	0
	230					Pasajes y Viaticos	38.000.000	0	38.000.000	0	3.300.000	5.850.000	0	0	9.150.000	9.150.000	28.850.000	9.150.000	0
		230	30001	1/2		Pasajes y viáticos varios	38.000.000	0	38.000.000	0	3.300.000	5.850.000	0	0	9.150.000	9.150.000	28.850.000	9.150.000	0
						GASTOS DE SERV DE ASEO, MANT,	72.600.000	0	72.600.000	0	3.521.350	15.350.000	0	0	18.871.350	18.871.350	53.728.650	18.871.350	0
	240					Gastos de Serv de Aseo, -Mant y Rep.	72.600.000	0	72.600.000	0	3.521.350	15.350.000	0	0	18.871.350	18.871.350	53.728.650	18.871.350	0
		240	30007	1/2		Gastos por Serv. de aseo, mant. y	24.000.000	0	24.000.000	0	0	0	0	0	0	24.000.000	0	0	
		240	30001	1/2		Gastos por Serv. de aseo, mant. y	48.600.000	0	48.600.000	0	3.521.350	15.350.000	0	0	18.871.350	18.871.350	29.728.650	18.871.350	0
						SERVICIOS TECNICOS Y	324.200.000	0	324.200.000	0	2.826.320	21.870.500	0	0	24.696.820	24.696.820	299.503.180	24.696.820	0
	260					Servicios tecnicos y Profesionales	324.200.000	0	324.200.000	0	2.826.320	21.870.500	0	0	24.696.820	24.696.820	299.503.180	24.696.820	0
		260	30001	1/2		Servicios Técnicos y Profesionales,	215.200.000	0	215.200.000	0	2.826.320	21.870.500	0	0	24.696.820	24.696.820	190.503.180	24.696.820	0
		260	30011	2/2		Servicios Técnicos y Profesionales,	44.000.000	0	44.000.000	0	0	0	0	0	0	44.000.000	0	0	
		260	30001	1/1		Servicios Técnicos y Profesionales,	65.000.000	0	65.000.000	0	0	0	0	0	0	65.000.000	0	0	
	270					SERVICIO SOCIAL	39.500.000	0	39.500.000	0	0	0	0	0	0	39.500.000	0	0	
	270					Servicio Social	39.500.000	0	39.500.000	0	0	0	0	0	0	39.500.000	0	0	
		270	30001	1/2		Servicio social	24.000.000	0	24.000.000	0	0	0	0	0	0	24.000.000	0	0	
		270	30007	1/2		Servicio social	15.500.000	0	15.500.000	0	0	0	0	0	0	15.500.000	0	0	
	280					OTROS SERVICIOS	40.000.000	0	40.000.000	0	1.420.000	5.953.500	0	0	7.373.500	7.373.500	32.626.500	7.373.500	0
	280					Otros servicios	40.000.000	0	40.000.000	0	1.420.000	5.953.500	0	0	7.373.500	7.373.500	32.626.500	7.373.500	0
		280	30001	1/2		Otros servicios varios	40.000.000	0	40.000.000	0	1.420.000	5.953.500	0	0	7.373.500	7.373.500	32.626.500	7.373.500	0
300						BIENES DE CONSUMO	368.781.459	0	368.781.459	0	0	0	0	0	16.054.500	16.054.500	352.726.959	16.054.500	0
						Textiles y Vestuarios	12.000.000	0	12.000.000	0	0	0	0	0	0	12.000.000	0	0	

PROF. HECTOR R. ALVAREZ  
 Secretario General



ABG. NESTOR MARTINEZ BERNAL  
 Intendente Municipal

**Municipalidad de Mcal Lopez**  
**EJECUCION PRESUPUESTARIA DE EGRESOS**  
**PRIMER CUATRIMESTRE**

**Año : 2021      PROGRAMA: Todos**

Grupo	Sub Grupo	Ob. Gasto	F. F.	O. F.	Prog.	DESCRIPCION DE LA CUENTA	PRESUPUESTO			ACUMULADO CUATRI. VENCIDO	OBLIGADO				ACUMULADO CUATRI. ACTUAL	TOTAL OBLIGADO	SALDO PRESUPUEST.	TOTAL PAGADO	OBLIG. PEND. PAGO
							INICIAL	MODIFICADO	VIGENTE		ENERO	FEBRERO	MARZO	ABRIL					
320						Textiles y Vestuarios	12.000.000	0	12.000.000	0	0	0	0	0	0	12.000.000	0	0	
	<b>320</b>	<b>30001</b>	<b>1/2</b>			Textiles y Vestuarios	12.000.000	0	12.000.000	0	0	0	0	0	0	12.000.000	0	0	
						PRODUCTOS DE PAPEL, CARTON E	35.260.000	0	35.260.000	0	70.000	0	0	70.000	70.000	35.190.000	70.000	0	
330						Productos de papel, carton e impresos	35.260.000	0	35.260.000	0	70.000	0	0	70.000	70.000	35.190.000	70.000	0	
	<b>330</b>	<b>30001</b>	<b>1/1</b>			Productos de papel, carton e impresos	1.000.000	0	1.000.000	0	0	0	0	0	1.000.000	0	0		
	<b>330</b>	<b>30001</b>	<b>1/2</b>			Productos de papel, carton e impresos	34.260.000	0	34.260.000	0	70.000	0	0	70.000	70.000	34.190.000	70.000	0	
						BIENES DE CONSUMO DE	36.993.459	0	36.993.459	0	5.434.500	3.450.000	0	8.884.500	8.884.500	28.108.959	8.884.500	0	
340						Bienes de Consumo de Oficinas e	36.993.459	0	36.993.459	0	5.434.500	3.450.000	0	8.884.500	8.884.500	28.108.959	8.884.500	0	
	<b>340</b>	<b>30001</b>	<b>1/2</b>			Bienes de consumos de Oficina e	35.413.459	0	35.413.459	0	5.434.500	3.450.000	0	8.884.500	8.884.500	26.528.959	8.884.500	0	
	<b>340</b>	<b>30001</b>	<b>1/1</b>			Bienes de consumos de Oficina e	1.580.000	0	1.580.000	0	0	0	0	0	1.580.000	0	0		
						PRODUCTOS QUIMICOS Y	20.000.000	0	20.000.000	0	0	0	0	0	20.000.000	0	0		
350						Productos Quimicos e Medicinales	20.000.000	0	20.000.000	0	0	0	0	0	20.000.000	0	0		
350	<b>350</b>	<b>30001</b>	<b>1/2</b>			Prod e instrumentales quimicos y	20.000.000	0	20.000.000	0	0	0	0	0	20.000.000	0	0		
						COMBUSTIBLES Y LUBRICANTES	176.758.000	0	176.758.000	0	0	0	0	0	176.758.000	0	0		
360						Combustibles y Lubricantes	176.758.000	0	176.758.000	0	0	0	0	0	176.758.000	0	0		
360	<b>360</b>	<b>30011</b>	<b>2/2</b>			Combustibles y lubricantes	130.530.000	0	130.530.000	0	0	0	0	0	130.530.000	0	0		
360	<b>360</b>	<b>30001</b>	<b>1/2</b>			Combustibles y lubricantes	46.228.000	0	46.228.000	0	0	0	0	0	46.228.000	0	0		
						OTROS BIENES DE CONSUMO	87.770.000	0	87.770.000	0	5.150.000	1.950.000	0	7.100.000	7.100.000	80.670.000	7.100.000	0	
390						Otros Bienes de Consumo	87.770.000	0	87.770.000	0	5.150.000	1.950.000	0	7.100.000	7.100.000	80.670.000	7.100.000	0	
390	<b>390</b>	<b>30011</b>	<b>2/2</b>			Bienes de consumo varios	17.770.000	0	17.770.000	0	0	0	0	0	17.770.000	0	0		
390	<b>390</b>	<b>30001</b>	<b>1/2</b>			Bienes de consumo varios	70.000.000	0	70.000.000	0	5.150.000	1.950.000	0	7.100.000	7.100.000	62.900.000	7.100.000	0	
<b>800</b>						TRANSFERENCIAS CORRIENTES	797.018.000	66.392.667	863.410.667	0	3.000.000	24.681.836	0	27.681.836	27.681.836	835.728.831	27.681.836	0	
						Transferencia Corrientes al Sector	306.300.000	0	306.300.000	0	0	17.981.836	0	17.981.836	17.981.836	288.318.164	17.981.836	0	
830						Transferencias Corrientes al Sector	306.300.000	0	306.300.000	0	0	17.981.836	0	17.981.836	17.981.836	288.318.164	17.981.836	0	
	<b>833</b>	<b>30001</b>	<b>1/2</b>			Transferencias a Municipalidades	120.000.000	0	120.000.000	0	0	8.390.918	0	8.390.918	8.390.918	111.609.082	8.390.918	0	

  
**PROF. HECTOR R. ALVAREZ**  
 Secretario General




  
**ABG. NESTOR MARTINEZ BERNAL**  
 Intendente Municipal

**Municipalidad de Mcal Lopez**  
**EJECUCION PRESUPUESTARIA DE EGRESOS**  
**PRIMER CUATRIMESTRE**

Año : 2021 PROGRAMA: Todos

Grupo	Sub Grupo	Ob. Gasto	F. F.	O. F.	Prog.	DESCRIPCION DE LA CUENTA	PRESUPUESTO			ACUMULADO CUATRI. VENCIDO	OBLIGADO				ACUMULADO CUATRI. ACTUAL	TOTAL OBLIGADO	SALDO PRESUPUEST.	TOTAL PAGADO	OBLIG. PEND. PAGO
							INICIAL	MODIFICADO	VIGENTE		ENERO	FEBRERO	MARZO	ABRIL					
		834	30001	1/2		Otras trans al Sec. Púb. y a	184.800.000	0	184.800.000	0	0	9.590.918	0	0	9.590.918	9.590.918	175.209.082	9.590.918	0
		836	30001	1/2		Transferencias a organizaciones	1.500.000	0	1.500.000	0	0	0	0	0	0	0	1.500.000	0	0
						Transferencias Corrientes al Sector	490.718.000	66.392.667	557.110.667	0	3.000.000	6.700.000	0	0	9.700.000	9.700.000	547.410.667	9.700.000	0
840						Transferencia Corrientes al Sector	490.718.000	66.392.667	557.110.667	0	3.000.000	6.700.000	0	0	9.700.000	9.700.000	547.410.667	9.700.000	0
		841	30007	1/2		Becas	15.000.000	0	15.000.000	0	0	0	0	0	0	0	15.000.000	0	0
		842	30007	1/2		Aportes a ent. Educ. e Inst. S. Fines	35.500.000	0	35.500.000	0	0	0	0	0	0	0	35.500.000	0	0
		842	30001	1/2		Aportes a ent. Educ. e Inst. S. Fines	70.218.000	0	70.218.000	0	0	0	0	0	0	0	70.218.000	0	0
		846	30007	1/2		Subsidio y Asis Social a Personas	30.000.000	0	30.000.000	0	0	0	0	0	0	0	30.000.000	0	0
		846	30001	1/2		Subsidio y Asis Social a Personas	30.000.000	0	30.000.000	0	3.000.000	6.700.000	0	0	9.700.000	9.700.000	20.300.000	9.700.000	0
		848	30003	2/1/3		Tranf. para Complem. Nutri. en	300.000.000	66.392.667	366.392.667	0	0	0	0	0	0	0	366.392.667	0	0
		849	30001	1/2		Otras Tranferencias Corrientes	10.000.000	0	10.000.000	0	0	0	0	0	0	0	10.000.000	0	0
900						OTROS GASTOS CORRIENTES	24.329.541	43.750.121	68.079.662	0	2.340.643	35.400.000	0	0	37.740.643	37.740.643	30.339.019	37.740.643	0
910						PAGOS DE IMP. TASAS	2.000.000	0	2.000.000	0	0	0	0	0	0	0	2.000.000	0	0
910						PAGOS DE IMP. TASAS, GASTOS	2.000.000	0	2.000.000	0	0	0	0	0	0	0	2.000.000	0	0
		910	30001	1/2		Pago de Impuestos, Tasas y Gastos	2.000.000	0	2.000.000	0	0	0	0	0	0	0	2.000.000	0	0
						DEVOLUCION DE IMP Y OTROS ING	2.000.000	0	2.000.000	0	0	0	0	0	0	0	2.000.000	0	0
920						Devolucion de impuestos y otros	2.000.000	0	2.000.000	0	0	0	0	0	0	0	2.000.000	0	0
		920	30001	1/2		Devolucion de imp y otros ingresos no	2.000.000	0	2.000.000	0	0	0	0	0	0	0	2.000.000	0	0
						DEUDAS PEND. DE PAGO GASTOS	20.329.541	43.750.121	64.079.662	0	2.340.643	35.400.000	0	0	37.740.643	37.740.643	26.339.019	37.740.643	0
960						Deudad Pend. de Pago Gastos Cte.	20.329.541	43.750.121	64.079.662	0	2.340.643	35.400.000	0	0	37.740.643	37.740.643	26.339.019	37.740.643	0
		960	30001	1/1		Deudas Pend. de Pago Gastos Cte.	0	10.000.000	10.000.000	0	0	10.000.000	0	0	10.000.000	10.000.000	0	10.000.000	0
		960	30001	1/2		Deudas Pend. de Pago Gastos Cte.	20.329.541	33.750.121	54.079.662	0	2.340.643	25.400.000	0	0	27.740.643	27.740.643	26.339.019	27.740.643	0
						GASTOS DE CAPITAL	2.448.501.000	265.504.719	2.714.005.719	0	177.848.035	35.109.625	53.664.075	0	266.621.735	266.621.735	2.447.383.984	266.621.735	0
500						INVERSION FISICA	2.148.501.000	196.563.112	2.345.064.112	0	77.848.035	35.109.625	53.664.075	0	166.621.735	166.621.735	2.178.442.377	166.621.735	0
520						CONSTRUCCIONES	1.741.776.000	196.563.112	1.938.339.112	0	77.848.035	35.109.625	53.664.075	0	166.621.735	166.621.735	1.771.717.377	166.621.735	0

  
**PROF. HECTOR R. ALVAREZ**  
 Secretario General




  
**ABG. NESTOR MARTINEZ BERNAL**  
 Intendente Municipal

**Municipalidad de Mcal Lopez**  
**EJECUCION PRESUPUESTARIA DE EGRESOS**  
**PRIMER CUATRIMESTRE**

Año : 2021      PROGRAMA: Todos

Grupo	Sub Grupo	Ob. Gasto	F. F.	O. F.	Prog.	DESCRIPCION DE LA CUENTA	PRESUPUESTO			ACUMULADO CUATRI. VENCIDO	OBLIGADO				ACUMULADO CUATRI. ACTUAL	TOTAL OBLIGADO	SALDO PRESUPUEST.	TOTAL PAGADO	OBLIG. PEND. PAGO
							INICIAL	MODIFICADO	VIGENTE		ENERO	FEBRERO	MARZO	ABRIL					
520						Construcciones	1.741.776.000	196.563.112	1.938.339.112	0	77.848.035	35.109.625	53.664.075	0	166.621.735	166.621.735	1.771.717.377	166.621.735	0
	<b>520</b>	<b>30011</b>	<b>2/2</b>			Construcciones de obras de uso	883.275.000	94.446.000	977.721.000	0	0	35.109.625	53.664.075	0	88.773.700	88.773.700	888.947.300	88.773.700	0
	<b>520</b>	<b>30003</b>	<b>2/1/3</b>			Construcciones de obras de uso	700.000.000	102.117.112	802.117.112	0	77.848.035	0	0	0	77.848.035	77.848.035	724.269.077	77.848.035	0
	<b>520</b>	<b>30001</b>	<b>1/2</b>			Construcciones de obras de uso	158.501.000	0	158.501.000	0	0	0	0	0	0	0	158.501.000	0	0
530						ADQUISIC. MAQ, EQUIPOS Y	336.725.000	0	336.725.000	0	0	0	0	0	0	0	336.725.000	0	0
530						Adquisicion de Maquinarias, Equipos y	336.725.000	0	336.725.000	0	0	0	0	0	0	0	336.725.000	0	0
	<b>530</b>	<b>30011</b>	<b>2/2</b>			Adquisicion Maq. Equip. Herramien.	336.725.000	0	336.725.000	0	0	0	0	0	0	0	336.725.000	0	0
540						ADQUISICION DE EQUIPOS DE	70.000.000	0	70.000.000	0	0	0	0	0	0	0	70.000.000	0	0
540						Adquisición de Equipos de Oficina y	70.000.000	0	70.000.000	0	0	0	0	0	0	0	70.000.000	0	0
	<b>540</b>	<b>30011</b>	<b>2/2</b>			Adquisiciones de muebles y enseres	20.000.000	0	20.000.000	0	0	0	0	0	0	0	20.000.000	0	0
	<b>540</b>	<b>30001</b>	<b>1/2</b>			Adquisiciones de muebles y enseres	50.000.000	0	50.000.000	0	0	0	0	0	0	0	50.000.000	0	0
<b>800</b>	<b>870</b>					TRANSFERENCIAS DE CAPITAL	300.000.000	68.941.607	368.941.607	0	100.000.000	0	0	0	100.000.000	100.000.000	268.941.607	100.000.000	0
	<b>870</b>					TRANSFER CONSOL. DE CAPITAL	300.000.000	68.941.607	368.941.607	0	100.000.000	0	0	0	100.000.000	100.000.000	268.941.607	100.000.000	0
	<b>870</b>					Transferencias de Capital al Sector	300.000.000	68.941.607	368.941.607	0	100.000.000	0	0	0	100.000.000	100.000.000	268.941.607	100.000.000	0
	<b>874</b>	<b>30001</b>	<b>1/2</b>			Transferencias de Capital al Sector	100.000.000	0	100.000.000	0	0	0	0	0	0	0	100.000.000	0	0
	<b>874</b>	<b>30011</b>	<b>2/2</b>			Transferencias de Capital al Sector	200.000.000	68.941.607	268.941.607	0	100.000.000	0	0	0	100.000.000	100.000.000	168.941.607	100.000.000	0

  
**PROF. HECTOR R. ALVAREZ**  
 Secretario General



  
**ABG. NESTOR MARTINEZ BERNAL**  
 Intendente Municipal