

Municipalidad de Mcal Lopez
EJECUCION PRESUPUESTARIA DE EGRESOS
SEGUNDO CUATRIMESTRE


Año : 2022 - Consolidación de Presupuesto Tipo 1, 2, 3 y 4

Grupo	Sub Grupo	Ob. Gasto	F. F.	O. F.	DESCRIPCION DE LA CUENTA	PRESUPUESTO			ACUMULADO CUATRI. VENCIDO	OBLIGADO				ACUMULADO CUATRI. ACTUAL	TOTAL OBLIGADO	SALDO PRESUPUEST	TOTAL PAGADO	OBLIG. PEND. PAGO
						INICIAL	MODIFICADO	VIGENTE		MAYO	JUNIO	JULIO	AGOSTO					
					GASTO DE GESTIÓN	5.059.422.000	540.747.342	5.600.169.342	1.277.054.699	421.300.767	0	0	0	421.300.767	1.698.355.466	3.901.813.876	1.698.355.466	0
					GASTOS CORRIENTES	2.976.665.459	268.359.816	3.245.025.275	948.329.699	185.493.767	0	0	0	185.493.767	1.133.823.466	2.111.201.809	1.133.823.466	0
100					GASTOS DE SERVICIOS	1.327.604.000	0	1.327.604.000	396.864.000	68.067.000	0	0	0	68.067.000	464.931.000	862.673.000	464.931.000	0
					REMUNERACIONES BASICAS	1.063.660.000	0	1.063.660.000	311.583.000	46.170.000	0	0	0	46.170.000	357.753.000	705.907.000	357.753.000	0
	110				Remuneracion Basica	1.063.660.000	0	1.063.660.000	311.583.000	46.170.000	0	0	0	46.170.000	357.753.000	705.907.000	357.753.000	0
		111	30	001	Sueldos	567.840.000	0	567.840.000	173.583.000	43.170.000	0	0	0	43.170.000	216.753.000	351.087.000	216.753.000	0
		112	30	001	Dietas	226.800.000	0	226.800.000	75.600.000	0	0	0	0	0	75.600.000	151.200.000	75.600.000	0
		113	30	001	Gastos de Representación	187.200.000	0	187.200.000	62.400.000	3.000.000	0	0	0	3.000.000	65.400.000	121.800.000	65.400.000	0
		114	30	001	Aguinaldo	81.820.000	0	81.820.000	0	0	0	0	0	0	0	81.820.000	0	0
	130				ASIGNACIONES COMPLEMENTARIAS	50.544.000	0	50.544.000	13.421.000	4.197.000	0	0	0	4.197.000	17.618.000	32.926.000	17.618.000	0
	130				Asignaciones Complementarias	50.544.000	0	50.544.000	13.421.000	4.197.000	0	0	0	4.197.000	17.618.000	32.926.000	17.618.000	0
		133	30	001	Bonificaciones y Gratificaciones	4.800.000	0	4.800.000	2.800.000	800.000	0	0	0	800.000	3.600.000	1.200.000	3.600.000	0
		134	30	001	Aporte Jubilatorio del Empleador	45.744.000	0	45.744.000	10.621.000	3.397.000	0	0	0	3.397.000	14.018.000	31.726.000	14.018.000	0
	140				Personal Contratado	213.400.000	-12.110.000	201.290.000	59.750.000	17.700.000	0	0	0	17.700.000	77.450.000	123.840.000	77.450.000	0
	140				Personal Contratado	213.400.000	-12.110.000	201.290.000	59.750.000	17.700.000	0	0	0	17.700.000	77.450.000	123.840.000	77.450.000	0
		141	30	001	Contratación de personal técnico	22.500.000	-12.110.000	10.390.000	0	0	0	0	0	0	0	10.390.000	0	0
		144	30	011	Jornales Varios	185.900.000	0	185.900.000	57.200.000	16.000.000	0	0	0	16.000.000	73.200.000	112.700.000	71.500.000	1.700.000
		144	30	001	Jornales Varios	5.000.000	0	5.000.000	2.550.000	1.700.000	0	0	0	1.700.000	4.250.000	750.000	5.950.000	-1.700.000
	190				Otros Gastos de Personal	0	12.110.000	12.110.000	12.110.000	0	0	0	0	0	12.110.000	0	12.110.000	0
					Otros Gastos de Personal	0	12.110.000	12.110.000	12.110.000	0	0	0	0	0	12.110.000	0	12.110.000	0
		199	30	001	Otros Gastos de Personal	0	12.110.000	12.110.000	12.110.000	0	0	0	0	0	12.110.000	0	12.110.000	0
200					SERVICIOS NO PERSONALES	496.200.000	0	496.200.000	209.780.300	23.339.010	0	0	0	23.339.010	233.119.310	263.080.690	233.119.310	0
					Servicios no Personales	24.000.000	0	24.000.000	0	0	0	0	0	0	0	24.000.000	0	0
	210				Servicios Basicos	24.000.000	0	24.000.000	0	0	0	0	0	0	24.000.000	0	0	0
		210	30	001	Servicios basicos Varios	24.000.000	0	24.000.000	0	0	0	0	0	0	24.000.000	0	0	0

Prof. Hector R. Alvarez
 Secretario General



Pag. 1 / 5



Abg. Nestor Martinez Bernal
 Intendente Municipal

Municipalidad de Mcal Lopez
EJECUCION PRESUPUESTARIA DE EGRESOS
SEGUNDO CUATRIMESTRE

Año : 2022 - Consolidación de Presupuesto Tipo 1, 2, 3 y 4

Grupo	Sub Grupo	Ob. Gasto	F. F.	O. F.	DESCRIPCION DE LA CUENTA	PRESUPUESTO			ACUMULADO CUATRI. VENCIDO	OBLIGADO				ACUMULADO CUATRI. ACTUAL	TOTAL OBLIGADO	SALDO PRESUPUEST	TOTAL PAGADO	OBLIG. PEND. PAGO
						INICIAL	MODIFICADO	VIGENTE		MAYO	JUNIO	JULIO	AGOSTO					
					TRANSPORTE Y ALMACENAJE	4.500.000	0	4.500.000	1.616.000	0	0	0	0	0	1.616.000	2.884.000	1.616.000	0
	220				TRANSPORTE Y ALMACENAJE	4.500.000	0	4.500.000	1.616.000	0	0	0	0	0	1.616.000	2.884.000	1.616.000	0
		220	30	001	Transporte y Almacenaje	4.500.000	0	4.500.000	1.616.000	0	0	0	0	0	1.616.000	2.884.000	1.616.000	0
					Pasajes y viaticos	38.000.000	0	38.000.000	11.400.000	2.800.000	0	0	0	2.800.000	14.200.000	23.800.000	14.200.000	0
	230				Pasajes y Viaticos	38.000.000	0	38.000.000	11.400.000	2.800.000	0	0	0	2.800.000	14.200.000	23.800.000	14.200.000	0
		230	30	001	Pasajes y viáticos varios	38.000.000	0	38.000.000	11.400.000	2.800.000	0	0	0	2.800.000	14.200.000	23.800.000	14.200.000	0
					GASTOS DE SERV DE ASEO, MANT,	104.500.000	0	104.500.000	81.612.500	14.528.650	0	0	0	14.528.650	96.141.150	8.358.850	96.141.150	0
	240				Gastos de Serv de Aseo, -Mant y Rep.	104.500.000	0	104.500.000	81.612.500	14.528.650	0	0	0	14.528.650	96.141.150	8.358.850	96.141.150	0
		240	30	001	Gastos por Serv. de aseo, mant. y	104.500.000	0	104.500.000	81.612.500	14.528.650	0	0	0	14.528.650	96.141.150	8.358.850	96.141.150	0
					SERVICIOS TECNICOS Y	247.700.000	0	247.700.000	81.212.400	4.168.360	0	0	0	4.168.360	85.380.760	162.319.240	85.380.760	0
	260				Servicios tecnicos y Profesionales	247.700.000	0	247.700.000	81.212.400	4.168.360	0	0	0	4.168.360	85.380.760	162.319.240	85.380.760	0
		260	30	001	Servicios Técnicos y Profesionales,	247.700.000	0	247.700.000	81.212.400	4.168.360	0	0	0	4.168.360	85.380.760	162.319.240	85.380.760	0
	270				SERVICIO SOCIAL	37.500.000	0	37.500.000	2.267.400	0	0	0	0	2.267.400	35.232.600	2.267.400	0	
	270				Servicio Social	37.500.000	0	37.500.000	2.267.400	0	0	0	0	2.267.400	35.232.600	2.267.400	0	
		270	30	001	Servicio social	24.000.000	0	24.000.000	2.267.400	0	0	0	0	2.267.400	21.732.600	2.267.400	0	
		270	30	007	Servicio social	13.500.000	0	13.500.000	0	0	0	0	0	0	13.500.000	0	0	
	280				OTROS SERVICIOS	40.000.000	0	40.000.000	31.672.000	1.842.000	0	0	0	1.842.000	33.514.000	6.486.000	33.514.000	0
	280				Otros servicios	40.000.000	0	40.000.000	31.672.000	1.842.000	0	0	0	1.842.000	33.514.000	6.486.000	33.514.000	0
		280	30	001	Otros servicios varios	40.000.000	0	40.000.000	31.672.000	1.842.000	0	0	0	1.842.000	33.514.000	6.486.000	33.514.000	0
300					BIENES DE CONSUMO	390.061.459	0	390.061.459	73.237.782	54.321.608	0	0	0	54.321.608	127.559.390	262.502.069	127.559.390	0
					Textiles y Vestuarios	12.000.000	0	12.000.000	0	1.000.000	0	0	0	1.000.000	1.000.000	11.000.000	1.000.000	0
	320				Textiles y Vestuarios	12.000.000	0	12.000.000	0	1.000.000	0	0	0	1.000.000	1.000.000	11.000.000	1.000.000	0
		320	30	001	Textiles y Vestuarios	12.000.000	0	12.000.000	0	1.000.000	0	0	0	1.000.000	1.000.000	11.000.000	1.000.000	0
					PRODUCTOS DE PAPEL, CARTON E	35.260.000	0	35.260.000	3.600.000	0	0	0	0	3.600.000	31.660.000	3.600.000	0	
	330				Productos de papel, carton e impresos	35.260.000	0	35.260.000	3.600.000	0	0	0	0	3.600.000	31.660.000	3.600.000	0	

PROF. HECTOR R. ALVAREZ Páez
 Secretario General



2 / 5



ABG. NESTOR MARTINEZ BERNAL
 Intendente Municipal

Municipalidad de Mcal Lopez
EJECUCION PRESUPUESTARIA DE EGRESOS
SEGUNDO CUATRIMESTRE

Año : 2022 - Consolidación de Presupuesto Tipo 1, 2, 3 y 4

Grupo	Sub Grupo	Ob. Gasto	F. F.	O. F.	DESCRIPCION DE LA CUENTA	PRESUPUESTO			ACUMULADO CUATRI. VENCIDO	OBLIGADO				ACUMULADO CUATRI. ACTUAL	TOTAL OBLIGADO	SALDO PRESUPUEST	TOTAL PAGADO	OBLIG. PEND. PAGO
						INICIAL	MODIFICADO	VIGENTE		MAYO	JUNIO	JULIO	AGOSTO					
	330	30	001		Productos de papel, carton e impresos	35.260.000	0	35.260.000	3.600.000	0	0	0	0	0	3.600.000	31.660.000	3.600.000	0
					BIENES DE CONSUMO DE OFICINAS	71.701.959	0	71.701.959	7.708.000	17.400.000	0	0	0	17.400.000	25.108.000	46.593.959	25.108.000	0
	340				Bienes de Consumo de Oficinas e	71.701.959	0	71.701.959	7.708.000	17.400.000	0	0	0	17.400.000	25.108.000	46.593.959	25.108.000	0
	340	30	001		Bienes de consumos de Oficina e	71.701.959	0	71.701.959	7.708.000	17.400.000	0	0	0	17.400.000	25.108.000	46.593.959	25.108.000	0
					PRODUCTOS QUIMICOS Y	20.000.000	0	20.000.000	0	0	0	0	0	0	0	20.000.000	0	0
	350				Productos Quimicos e Medicinales	20.000.000	0	20.000.000	0	0	0	0	0	0	0	20.000.000	0	0
	350	350	30	001	Prod e instrumentales quimicos y	20.000.000	0	20.000.000	0	0	0	0	0	0	0	20.000.000	0	0
					COMBUSTIBLES Y LUBRICANTES	181.099.500	0	181.099.500	57.309.782	35.921.608	0	0	0	35.921.608	93.231.390	87.868.110	93.231.390	0
	360				Combustibles y Lubricantes	181.099.500	0	181.099.500	57.309.782	35.921.608	0	0	0	35.921.608	93.231.390	87.868.110	93.231.390	0
	360	360	30	011	Combustibles y lubricantes	114.100.000	0	114.100.000	9.768.524	35.921.608	0	0	0	35.921.608	45.690.132	68.409.868	45.690.132	0
	360	360	30	001	Combustibles y lubricantes	66.999.500	0	66.999.500	47.541.258	0	0	0	0	47.541.258	19.458.242	47.541.258	0	
					OTROS BIENES DE CONSUMO	70.000.000	0	70.000.000	4.620.000	0	0	0	0	4.620.000	65.380.000	4.620.000	0	
	390				Otros Bienes de Consumo	70.000.000	0	70.000.000	4.620.000	0	0	0	0	4.620.000	65.380.000	4.620.000	0	
	390	390	30	001	Bienes de consumo varios	70.000.000	0	70.000.000	4.620.000	0	0	0	0	4.620.000	65.380.000	4.620.000	0	
800					TRANSFERENCIAS CORRIENTES AL	758.800.000	51.312.847	810.112.847	98.715.112	39.716.149	0	0	0	39.716.149	138.431.261	671.681.586	138.431.261	0
					Transferencia Corrientes al Sector	306.300.000	15.000.000	321.300.000	89.215.112	28.916.149	0	0	0	28.916.149	118.131.261	203.168.739	118.131.261	0
	830				Transferencias Corrientes al Sector	306.300.000	15.000.000	321.300.000	89.215.112	28.916.149	0	0	0	28.916.149	118.131.261	203.168.739	118.131.261	0
	833	30	001		Transferencias a Municipalidades	120.000.000	0	120.000.000	59.769.585	0	0	0	0	59.769.585	60.230.415	59.769.585	0	
	834	30	001		Otras trans al Sec. Púb. y a Organ.Reg.	184.800.000	0	184.800.000	29.445.527	26.635.055	0	0	0	26.635.055	56.080.582	128.719.418	56.080.582	0
	836	30	001		Transferencias a organizaciones	1.500.000	0	1.500.000	0	0	0	0	0	0	1.500.000	0	0	
	839	30	001		Otras Transf. Corrientes al Sector	0	15.000.000	15.000.000	0	2.281.094	0	0	0	2.281.094	2.281.094	12.718.906	2.281.094	0
					Transferencias Corrientes al Sector Priv.	452.500.000	36.312.847	488.812.847	9.500.000	10.800.000	0	0	0	10.800.000	20.300.000	468.512.847	20.300.000	0
	840				Transferencia Corrientes al Sector	452.500.000	36.312.847	488.812.847	9.500.000	10.800.000	0	0	0	10.800.000	20.300.000	468.512.847	20.300.000	0
	841	30	007		Becas	15.000.000	0	15.000.000	0	6.000.000	0	0	0	6.000.000	6.000.000	9.000.000	6.000.000	0
	842	30	007		Aportes a ent. Educ. e Inst. S. Fines	25.500.000	0	25.500.000	0	0	0	0	0	0	25.500.000	0	0	

PROF. HECTOR R. ALVAREZ
 Secretario General



ABG. NESTOR MARTINEZ BERNAL
 Intendente Municipal

Municipalidad de Mcal Lopez
EJECUCION PRESUPUESTARIA DE EGRESOS
SEGUNDO CUATRIMESTRE

Año : 2022 - Consolidación de Presupuesto Tipo 1, 2, 3 y 4

Grupo	Sub Grupo	Ob. Gasto	F. F.	O. F.	DESCRIPCION DE LA CUENTA	PRESUPUESTO			ACUMULADO CUATRI. VENCIDO	OBLIGADO				ACUMULADO CUATRI. ACTUAL	TOTAL OBLIGADO	SALDO PRESUPUEST	TOTAL PAGADO	OBLIG. PEND. PAGO
						INICIAL	MODIFICADO	VIGENTE		MAYO	JUNIO	JULIO	AGOSTO					
		842	30	001	Aportes a ent. Educ. e Inst. S. Fines	72.000.000	-15.000.000	57.000.000	2.000.000	0	0	0	0	0	2.000.000	55.000.000	2.000.000	0
		846	30	007	Subsidio y Asis Social a Personas	30.000.000	0	30.000.000	0	0	0	0	0	0	0	30.000.000	0	0
		846	30	001	Subsidio y Asis Social a Personas	30.000.000	0	30.000.000	7.500.000	4.800.000	0	0	0	4.800.000	12.300.000	17.700.000	12.300.000	0
		848	30	003	Tranf. para Complem. Nutri. en	270.000.000	51.312.847	321.312.847	0	0	0	0	0	0	0	321.312.847	0	0
		849	30	001	Otras Transferencias Corrientes	10.000.000	0	10.000.000	0	0	0	0	0	0	0	10.000.000	0	0
900					OTROS GASTOS CORRIENTES	4.000.000	217.046.969	221.046.969	169.732.505	50.000	0	0	0	50.000	169.782.505	51.264.464	169.782.505	0
	910				PAGOS DE IMP. TASAS	2.000.000	0	2.000.000	50.000	50.000	0	0	0	50.000	100.000	1.900.000	100.000	0
	910				PAGOS DE IMP. TASAS, GASTOS	2.000.000	0	2.000.000	50.000	50.000	0	0	0	50.000	100.000	1.900.000	100.000	0
		910	30	001	Pago de Impuestos, Tasas y Gastos	2.000.000	0	2.000.000	50.000	50.000	0	0	0	50.000	100.000	1.900.000	100.000	0
					DEVOLUCION DE IMP Y OTROS ING	2.000.000	0	2.000.000	0	0	0	0	0	0	0	2.000.000	0	0
	920				Devolucion de impuestos y otros	2.000.000	0	2.000.000	0	0	0	0	0	0	0	2.000.000	0	0
		920	30	001	Devolucion de imp y otros ingresos no	2.000.000	0	2.000.000	0	0	0	0	0	0	0	2.000.000	0	0
					DEUDAS PEND. DE PAGO GASTOS	0	217.046.969	217.046.969	169.682.505	0	0	0	0	0	169.682.505	47.364.464	169.682.505	0
	960				Deudad Pend. de Pago Gastos Cte. Eje	0	217.046.969	217.046.969	169.682.505	0	0	0	0	0	169.682.505	47.364.464	169.682.505	0
		960	30	001	Deudas Pend. de Pago Gastos Cte. Eje	0	217.046.969	217.046.969	169.682.505	0	0	0	0	0	169.682.505	47.364.464	169.682.505	0
					GASTOS DE CAPITAL	2.082.756.541	272.387.526	2.355.144.067	328.725.000	235.807.000	0	0	0	235.807.000	564.532.000	1.790.612.067	564.532.000	0
500					INVERSION FISICA	1.546.733.541	272.387.526	1.819.121.067	231.725.000	130.807.000	0	0	0	130.807.000	362.532.000	1.456.589.067	362.532.000	0
	520				CONSTRUCCIONES	1.235.008.541	272.387.526	1.507.396.067	0	121.467.000	0	0	0	121.467.000	121.467.000	1.385.929.067	121.467.000	0
	520				Construcciones	1.235.008.541	272.387.526	1.507.396.067	0	121.467.000	0	0	0	121.467.000	121.467.000	1.385.929.067	121.467.000	0
		520	30	003	Construcciones de obras de uso público	630.000.000	74.000.434	704.000.434	0	0	0	0	0	0	704.000.434	0	0	0
		520	30	011	Construcciones de obras de uso público	518.275.000	198.387.092	716.662.092	0	121.467.000	0	0	0	121.467.000	121.467.000	595.195.092	121.467.000	0
		520	30	001	Construcciones de obras de uso público	86.733.541	0	86.733.541	0	0	0	0	0	0	86.733.541	0	0	0
	530				ADQUISIC. MAQ, EQUIPOS Y	231.725.000	0	231.725.000	231.725.000	0	0	0	0	231.725.000	0	231.725.000	0	0
	530				Adquisicion de Maquinarias, Equipos y	231.725.000	0	231.725.000	231.725.000	0	0	0	0	231.725.000	0	231.725.000	0	0
		530	30	011	Adquisicion Maq. Equip. Herramient.	231.725.000	0	231.725.000	231.725.000	0	0	0	0	231.725.000	0	231.725.000	0	0






PROF. HECTOR R. ALVAREZ
 Secretario General


ABG. NESTOR MARTINEZ BERNAL
 Intendente Municipal

Municipalidad de Mcal Lopez
EJECUCION PRESUPUESTARIA DE EGRESOS
SEGUNDO CUATRIMESTRE

Año : 2022 - Consolidación de Presupuesto Tipo 1, 2, 3 y 4

Grupo	Sub Grupo	Ob. Gasto	F. F.	O. F.	DESCRIPCION DE LA CUENTA	PRESUPUESTO			ACUMULADO CUATRI. VENCIDO	OBLIGADO				ACUMULADO CUATRI. ACTUAL	TOTAL OBLIGADO	SALDO PRESUPUEST.	TOTAL PAGADO	OBLIG. PEND. PAGO
						INICIAL	MODIFICADO	VIGENTE		MAYO	JUNIO	JULIO	AGOSTO					
	540				ADQUISICION DE EQUIPOS DE	30.000.000	0	30.000.000	0	0	0	0	0	0	30.000.000	0	0	
	540				Adquisición de Equipos de Oficina y	30.000.000	0	30.000.000	0	0	0	0	0	0	30.000.000	0	0	
	540	30	001		Adquisiciones de muebles y enseres	30.000.000	0	30.000.000	0	0	0	0	0	0	30.000.000	0	0	
	580				ESTUDIOS DE PROYECTOS DE	50.000.000	0	50.000.000	0	9.340.000	0	0	0	9.340.000	9.340.000	40.660.000	9.340.000	
	580				Estudios de Proyectos de Inversion	50.000.000	0	50.000.000	0	9.340.000	0	0	0	9.340.000	9.340.000	40.660.000	9.340.000	
	580	30	011		Estudios y Proyectos de Inversion	50.000.000	0	50.000.000	0	9.340.000	0	0	0	9.340.000	9.340.000	40.660.000	9.340.000	
800	870				TRANSFERENCIAS DE CAPITAL	500.000.000	0	500.000.000	97.000.000	105.000.000	0	0	0	105.000.000	202.000.000	298.000.000	202.000.000	
	870				TRANSFER CONSOL. DE CAPITAL AL	500.000.000	0	500.000.000	97.000.000	105.000.000	0	0	0	105.000.000	202.000.000	298.000.000	202.000.000	
	870				Transferencias de Capital al Sector	500.000.000	0	500.000.000	97.000.000	105.000.000	0	0	0	105.000.000	202.000.000	298.000.000	202.000.000	
	874	30	011		Transferencias de Capital al Sector Priv	400.000.000	0	400.000.000	93.000.000	105.000.000	0	0	0	105.000.000	198.000.000	202.000.000	198.000.000	
	874	30	001		Transferencias de Capital al Sector Priv	100.000.000	0	100.000.000	4.000.000	0	0	0	0	4.000.000	96.000.000	4.000.000	0	
900					OTROS GASTOS DE CAPITAL	36.023.000	0	36.023.000	0	0	0	0	0	0	36.023.000	0	0	
	980				DEUDAS PEN DE PAGO GASTOS	36.023.000	0	36.023.000	0	0	0	0	0	0	36.023.000	0	0	
	980				Deudas Pen.de Pago Gastos Capital	36.023.000	0	36.023.000	0	0	0	0	0	0	36.023.000	0	0	
	980	30	001		Deudas Pen.de Pago Gastos Capital	36.023.000	0	36.023.000	0	0	0	0	0	0	36.023.000	0	0	

PROF. HECTOR R. APOSTOL
 Secretario General

ABG. NESTOR MARTINEZ BERNAL
 Intendente Municipal