

Municipalidad de Mcal Lopez
EJECUCION PRESUPUESTARIA DE EGRESOS
TERCER CUATRIMESTRE

Año : 2022 PROGRAMA: Todos

Grupo	Sub Grupo	Ob. Gasto	F. F.	O. F.	Prog.	DESCRIPCION DE LA CUENTA	PRESUPUESTO			ACUMULADO CUATRI. VENCIDO	OBLIGADO				ACUMULADO CUATRI. ACTUAL	TOTAL OBLIGADO	SALDO PRESUPUEST.	TOTAL PAGADO	OBLIG. PEND. PAGO
							INICIAL	MODIFICADO	VIGENTE		SETIEMBRE	OCTUBRE	NOVIEMBRE	DICIEMBRE					
						GASTO DE GESTIÓN	5.059.422.000	1.080.747.342	6.140.169.342	2.539.857.639	424.875.066	200.916.338	0	0	625.791.404	3.165.649.043	2.974.520.299	3.165.649.043	0
						GASTOS CORRIENTES	2.976.665.459	346.359.816	3.323.025.275	1.728.204.939	369.722.066	187.056.338	0	0	556.778.404	2.284.983.343	1.038.041.932	2.284.983.343	0
100						GASTOS DE SERVICIOS	1.327.604.000	15.700.000	1.343.304.000	734.488.000	144.511.000	17.697.000	0	0	162.208.000	896.696.000	446.608.000	896.696.000	0
						REMUNERACIONES BASICAS	1.063.660.000	0	1.063.660.000	584.416.000	120.917.000	3.397.000	0	0	124.314.000	708.730.000	354.930.000	708.730.000	0
	110					Remuneracion Basica	1.063.660.000	0	1.063.660.000	584.416.000	120.917.000	3.397.000	0	0	124.314.000	708.730.000	354.930.000	708.730.000	0
		111	30001	1/1		Sueldos	54.000.000	0	54.000.000	35.100.000	4.950.000	0	0	4.950.000	40.050.000	13.950.000	40.050.000	0	
		111	30001	1/2		Sueldos	513.840.000	0	513.840.000	311.816.000	42.967.000	3.397.000	0	0	46.364.000	358.180.000	155.660.000	358.180.000	0
		112	30001	1/1		Dietas	226.800.000	0	226.800.000	128.100.000	42.000.000	0	0	42.000.000	170.100.000	56.700.000	170.100.000	0	
		113	30001	1/2		Gastos de Representación	36.000.000	0	36.000.000	24.000.000	3.000.000	0	0	3.000.000	27.000.000	9.000.000	27.000.000	0	
		113	30001	1/1		Gastos de Representación	151.200.000	0	151.200.000	85.400.000	28.000.000	0	0	28.000.000	113.400.000	37.800.000	113.400.000	0	
		114	30001	1/2		Aguinaldo	45.820.000	0	45.820.000	0	0	0	0	0	0	45.820.000	0	0	0
		114	30001	1/1		Aguinaldo	36.000.000	0	36.000.000	0	0	0	0	0	0	36.000.000	0	0	0
130						ASIGNACIONES	50.544.000	5.200.000	55.744.000	26.812.000	7.594.000	0	0	7.594.000	34.406.000	21.338.000	34.406.000	0	
130						Asignaciones Complementarias	50.544.000	5.200.000	55.744.000	26.812.000	7.594.000	0	0	7.594.000	34.406.000	21.338.000	34.406.000	0	
		133	30001	1/2		Bonificaciones y Gratificaciones	4.800.000	5.200.000	10.000.000	6.000.000	800.000	0	0	800.000	6.800.000	3.200.000	6.800.000	0	
		134	30001	1/2		Aporte Jubilatorio del Empleador	40.344.000	0	40.344.000	18.112.000	5.894.000	0	0	5.894.000	24.006.000	16.338.000	24.006.000	0	
		134	30001	1/1		Aporte Jubilatorio del Empleador	5.400.000	0	5.400.000	2.700.000	900.000	0	0	900.000	3.600.000	1.800.000	3.600.000	0	
140						Personal Contratado	213.400.000	-1.610.000	211.790.000	111.150.000	16.000.000	14.300.000	0	0	30.300.000	141.450.000	70.340.000	141.450.000	0
140						Personal Contratado	213.400.000	-1.610.000	211.790.000	111.150.000	16.000.000	14.300.000	0	0	30.300.000	141.450.000	70.340.000	141.450.000	0
		141	30001	1/2		Contratación de personal técnico	22.500.000	-12.110.000	10.390.000	0	0	0	0	0	0	10.390.000	0	0	0
		144	30011	2/2		Jornales Varios	185.900.000	0	185.900.000	100.100.000	14.300.000	14.300.000	0	0	28.600.000	128.700.000	57.200.000	128.700.000	0
		144	30001	1/2		Jornales Varios	5.000.000	10.500.000	15.500.000	11.050.000	1.700.000	0	0	1.700.000	12.750.000	2.750.000	12.750.000	0	
190						Otros Gastos de Personal	0	12.110.000	12.110.000	12.110.000	0	0	0	0	12.110.000	0	12.110.000	0	
						Otros Gastos de Personal	0	12.110.000	12.110.000	12.110.000	0	0	0	0	12.110.000	0	12.110.000	0	
		199	30001	1/2		Otros Gastos de Personal	0	12.110.000	12.110.000	12.110.000	0	0	0	0	12.110.000	0	12.110.000	0	

PROF. HECTOR R. ALVAREZ
 Secretario General



ABG. NESTOR MARTINEZ BERNAL
 Intendente Municipal

Municipalidad de Mcal Lopez
EJECUCION PRESUPUESTARIA DE EGRESOS
TERCER CUATRIMESTRE


Año : 2022 PROGRAMA: Todos

Grupo	Sub Grupo	Ob. Gasto	F. F.	O. F.	Prog.	DESCRIPCION DE LA CUENTA	PRESUPUESTO			ACUMULADO CUATRI. VENCIDO	OBLIGADO				ACUMULADO CUATRI. ACTUAL	TOTAL OBLIGADO	SALDO PRESUPUEST.	TOTAL PAGADO	OBLIG. PEND. PAGO
							INICIAL	MODIFICADO	VIGENTE		SETIEMBRE	OCTUBRE	NOVIEMBRE	DICIEMBRE					
200						SERVICIOS NO PERSONALES	496.200.000	63.000.000	559.200.000	306.105.960	56.067.461	4.928.500	0	0	60.995.961	367.101.921	192.098.079	367.101.921	0
						Servicios no Personales	24.000.000	-10.000.000	14.000.000	0	13.703.524	0	0	0	13.703.524	13.703.524	296.476	13.703.524	0
	210					Servicios Basicos	24.000.000	-10.000.000	14.000.000	0	13.703.524	0	0	0	13.703.524	13.703.524	296.476	13.703.524	0
		210	30001	1/2		Servicios basicos Varios	24.000.000	-10.000.000	14.000.000	0	13.703.524	0	0	0	13.703.524	13.703.524	296.476	13.703.524	0
						TRANSPORTE Y ALMACENAJE	4.500.000	10.000.000	14.500.000	9.452.000	1.768.000	0	0	0	1.768.000	11.220.000	3.280.000	11.220.000	0
	220					TRANSPORTE Y ALMACENAJE	4.500.000	10.000.000	14.500.000	9.452.000	1.768.000	0	0	0	1.768.000	11.220.000	3.280.000	11.220.000	0
		220	30001	1/2		Transporte y Almacenaje	4.500.000	10.000.000	14.500.000	9.452.000	1.768.000	0	0	0	1.768.000	11.220.000	3.280.000	11.220.000	0
						Pasajes y viaticos	38.000.000	0	38.000.000	19.300.000	0	0	0	0	0	19.300.000	18.700.000	19.300.000	0
	230					Pasajes y Viaticos	38.000.000	0	38.000.000	19.300.000	0	0	0	0	0	19.300.000	18.700.000	19.300.000	0
		230	30001	1/2		Pasajes y viáticos varios	38.000.000	0	38.000.000	19.300.000	0	0	0	0	0	19.300.000	18.700.000	19.300.000	0
						GASTOS DE SERV DE ASEO, MANT,	104.500.000	5.000.000	109.500.000	99.291.600	8.032.400	1.700.000	0	0	9.732.400	109.024.000	476.000	109.024.000	0
	240					Gastos de Serv de Aseo, -Mant y Rep.	104.500.000	5.000.000	109.500.000	99.291.600	8.032.400	1.700.000	0	0	9.732.400	109.024.000	476.000	109.024.000	0
		240	30001	1/2		Gastos por Serv. de aseo, mant. y	104.500.000	5.000.000	109.500.000	99.291.600	8.032.400	1.700.000	0	0	9.732.400	109.024.000	476.000	109.024.000	0
						ALQUILERES Y DERECHOS	0	58.000.000	58.000.000	9.000.000	0	0	0	0	0	9.000.000	49.000.000	9.000.000	0
	250					Alquileres y Derechos	0	58.000.000	58.000.000	9.000.000	0	0	0	0	0	9.000.000	49.000.000	9.000.000	0
		250	30001	1/2		Alquileres y Derechos	0	58.000.000	58.000.000	9.000.000	0	0	0	0	0	9.000.000	49.000.000	9.000.000	0
						SERVICIOS TECNICOS Y	247.700.000	0	247.700.000	135.255.760	24.063.000	3.228.500	0	0	27.291.500	162.547.260	85.152.740	162.547.260	0
	260					Servicios tecnicos y Profesionales	247.700.000	0	247.700.000	135.255.760	24.063.000	3.228.500	0	0	27.291.500	162.547.260	85.152.740	162.547.260	0
		260	30001	1/1		Servicios Técnicos y Profesionales,	32.500.000	0	32.500.000	10.000.000	7.500.000	0	0	0	7.500.000	17.500.000	15.000.000	17.500.000	0
		260	30001	1/2		Servicios Técnicos y Profesionales,	215.200.000	0	215.200.000	125.255.760	16.563.000	3.228.500	0	0	19.791.500	145.047.260	70.152.740	145.047.260	0
	270					SERVICIO SOCIAL	37.500.000	-15.000.000	22.500.000	8.258.900	0	0	0	0	0	8.258.900	14.241.100	8.258.900	0
	270					Servicio Social	37.500.000	-15.000.000	22.500.000	8.258.900	0	0	0	0	0	8.258.900	14.241.100	8.258.900	0
		270	30007	1/2		Servicio social	13.500.000	0	13.500.000	3.500.000	0	0	0	0	0	3.500.000	10.000.000	3.500.000	0
		270	30001	1/2		Servicio social	24.000.000	-15.000.000	9.000.000	4.758.900	0	0	0	0	0	4.758.900	4.241.100	4.758.900	0
	280					OTROS SERVICIOS	40.000.000	15.000.000	55.000.000	45.547.700	8.500.537	0	0	0	8.500.537	34.048.237	20.951.763	34.048.237	0


PROF. HECTOR R. ALVAREZ
 Secretario General




ABG. NESTOR MARTINEZ BERNAL
 Intendente Municipal




Municipalidad de Mcal Lopez
EJECUCION PRESUPUESTARIA DE EGRESOS
TERCER CUATRIMESTRE

Año : 2022 PROGRAMA: Todos

Grupo	Sub Grupo	Ob. Gasto	F. F.	O. F.	Prog.	DESCRIPCION DE LA CUENTA	PRESUPUESTO			ACUMULADO CUATRI. VENCIDO	OBLIGADO				ACUMULADO CUATRI. ACTUAL	TOTAL OBLIGADO	SALDO PRESUPUEST.	TOTAL PAGADO	OBLIG. PEND. PAGO
							INICIAL	MODIFICADO	VIGENTE		SETIEMBRE	OCTUBRE	NOVIEMBRE	DICIEMBRE					
	280					Otros servicios	40.000.000	15.000.000	55.000.000	25.547.700	8.500.537	0	0	0	8.500.537	34.048.237	20.951.763	34.048.237	0
	280	30001			1/2	Otros servicios varios	40.000.000	15.000.000	55.000.000	25.547.700	8.500.537	0	0	0	8.500.537	34.048.237	20.951.763	34.048.237	0
300						BIENES DE CONSUMO	390.061.459	41.328.948	431.390.407	311.421.189	59.385.589	0	0	0	59.385.589	370.806.778	60.583.629	370.806.778	0
						Bienes de consumo	0	3.000.000	3.000.000	335.000	0	0	0	0	0	335.000	2.665.000	335.000	0
	310					Productos Alimenticios	0	3.000.000	3.000.000	335.000	0	0	0	0	0	335.000	2.665.000	335.000	0
	310	30001			1/2	Productos Alimenticios	0	3.000.000	3.000.000	335.000	0	0	0	0	0	335.000	2.665.000	335.000	0
						Textiles y Vestuarios	12.000.000	0	12.000.000	4.270.000	2.015.000	0	0	0	2.015.000	6.285.000	5.715.000	6.285.000	0
	320					Textiles y Vestuarios	12.000.000	0	12.000.000	4.270.000	2.015.000	0	0	0	2.015.000	6.285.000	5.715.000	6.285.000	0
	320	30001			1/2	Textiles y Vestuarios	12.000.000	0	12.000.000	4.270.000	2.015.000	0	0	0	2.015.000	6.285.000	5.715.000	6.285.000	0
						PRODUCTOS DE PAPEL, CARTON E	35.260.000	-8.200.000	27.060.000	4.360.000	0	0	0	0	0	4.360.000	22.700.000	4.360.000	0
	330					Productos de papel, carton e impresos	35.260.000	-8.200.000	27.060.000	4.360.000	0	0	0	0	0	4.360.000	22.700.000	4.360.000	0
	330	30001			1/1	Productos de papel, carton e impresos	1.000.000	0	1.000.000	0	0	0	0	0	0	0	1.000.000	0	0
	330	30001			1/2	Productos de papel, carton e impresos	34.260.000	-8.200.000	26.060.000	4.360.000	0	0	0	0	0	4.360.000	21.700.000	4.360.000	0
						BIENES DE CONSUMO DE	71.701.959	1.500.000	73.201.959	69.746.000	2.051.060	0	0	0	2.051.060	71.797.060	1.404.899	71.797.060	0
	340					Bienes de Consumo de Oficinas e	71.701.959	1.500.000	73.201.959	69.746.000	2.051.060	0	0	0	2.051.060	71.797.060	1.404.899	71.797.060	0
	340	30001			1/2	Bienes de consumos de Oficina e	70.121.959	1.500.000	71.621.959	69.746.000	1.551.060	0	0	0	1.551.060	71.297.060	324.899	71.297.060	0
	340	30001			1/1	Bienes de consumos de Oficina e	1.580.000	0	1.580.000	0	500.000	0	0	0	500.000	500.000	1.080.000	500.000	0
						PRODUCTOS QUIMICOS Y	20.000.000	0	20.000.000	0	0	0	0	0	0	0	20.000.000	0	0
	350					Productos Quimicos e Medicinales	20.000.000	0	20.000.000	0	0	0	0	0	0	0	20.000.000	0	0
	350	30001			1/2	Prod e instrumentales quimicos y	20.000.000	0	20.000.000	0	0	0	0	0	0	0	20.000.000	0	0
						COMBUSTIBLES Y LUBRICANTES	181.099.500	20.028.948	201.128.448	171.854.375	23.872.183	0	0	0	23.872.183	195.726.558	5.401.890	195.726.558	0
	360					Combustibles y Lubricantes	181.099.500	20.028.948	201.128.448	171.854.375	23.872.183	0	0	0	23.872.183	195.726.558	5.401.890	195.726.558	0
	360	30011			2/2	Combustibles y lubricantes	114.100.000	0	114.100.000	102.273.686	6.424.424	0	0	0	6.424.424	108.698.110	5.401.890	108.698.110	0
	360	30001			1/2	Combustibles y lubricantes	66.999.500	20.028.948	87.028.448	69.580.689	17.447.759	0	0	0	17.447.759	87.028.448	0	87.028.448	0
						OTROS BIENES DE CONSUMO	70.000.000	25.000.000	95.000.000	60.856.814	31.447.346	0	0	0	31.447.346	92.303.160	2.696.840	92.303.160	0

PROF. HECTOR R. ALVAREZ
 Secretario General




ABG. NESTOR MARTINEZ BERNAL
 Intendente Municipal

Municipalidad de Mcal Lopez
EJECUCION PRESUPUESTARIA DE EGRESOS
TERCER CUATRIMESTRE

Año : 2022 PROGRAMA: Todos

Grupo	Sub Grupo	Ob. Gasto	F. F.	O. F.	Prog.	DESCRIPCION DE LA CUENTA	PRESUPUESTO			ACUMULADO CUATRI. VENCIDO	OBLIGADO				ACUMULADO CUATRI. ACTUAL	TOTAL OBLIGADO	SALDO PRESUPUEST.	TOTAL PAGADO	OBLIG. PEND. PAGO
							INICIAL	MODIFICADO	VIGENTE		SETIEMBRE	OCTUBRE	NOVIEMBRE	DICIEMBRE					
	390					Otros Bienes de Consumo	70.000.000	25.000.000	95.000.000	60.855.814	31.447.346	0	0	0	31.447.346	92.303.160	2.696.840	92.303.160	0
	390	390	30001	1/2		Bienes de consumo varios	70.000.000	25.000.000	95.000.000	60.855.814	31.447.346	0	0	0	31.447.346	92.303.160	2.696.840	92.303.160	0
800						TRANSFERENCIAS CORRIENTES	758.800.000	9.283.899	768.083.899	187.231.285	109.758.016	164.430.838	0	0	274.188.854	461.420.139	306.663.760	461.420.139	0
						Transferencia Corrientes al Sector	306.300.000	15.000.000	321.300.000	144.431.285	19.382.016	84.920.838	0	0	104.302.854	248.734.139	72.565.861	248.734.139	0
	830					Transferencias Corrientes al Sector	306.300.000	15.000.000	321.300.000	144.431.285	19.382.016	84.920.838	0	0	104.302.854	248.734.139	72.565.861	248.734.139	0
		833	30001	1/2		Transferencias a Municipalidades	120.000.000	0	120.000.000	64.775.095	8.228.146	42.460.419	0	0	50.688.565	115.463.660	4.536.340	115.463.660	0
		834	30001	1/2		Otras trans al Sec. Púb. y a	184.800.000	0	184.800.000	77.375.096	10.028.146	42.460.419	0	0	52.488.565	129.863.661	54.936.339	129.863.661	0
		836	30001	1/2		Transferencias a organizaciones	1.500.000	0	1.500.000	0	0	0	0	0	0	1.500.000	0	0	0
		839	30001	1/2		Otras Transf. Corrientes al Sector	0	15.000.000	15.000.000	2.281.094	1.125.724	0	0	0	1.125.724	3.406.818	11.593.182	3.406.818	0
						Transferencias Corrientes al Sector	452.500.000	-5.716.101	446.783.899	42.800.000	90.376.000	79.510.000	0	0	169.886.000	212.686.000	234.097.899	212.686.000	0
	840					Transferencia Corrientes al Sector	452.500.000	-5.716.101	446.783.899	42.800.000	90.376.000	79.510.000	0	0	169.886.000	212.686.000	234.097.899	212.686.000	0
		841	30007	1/2		Becas	15.000.000	0	15.000.000	13.500.000	0	0	0	0	13.500.000	1.500.000	13.500.000	0	0
		842	30001	1/2		Aportes a ent. Educ. e Inst. S. Fines	72.000.000	-57.028.948	14.971.052	5.000.000	0	0	0	0	5.000.000	9.971.052	5.000.000	5.000.000	0
		842	30007	1/2		Aportes a ent. Educ. e Inst. S. Fines	25.500.000	0	25.500.000	3.500.000	0	3.000.000	0	0	3.000.000	6.500.000	19.000.000	6.500.000	0
		846	30001	1/2		Subsidio y Asis Social a Personas	30.000.000	0	30.000.000	20.800.000	500.000	0	0	0	500.000	21.300.000	8.700.000	21.300.000	0
		846	30007	1/2		Subsidio y Asis Social a Personas	30.000.000	0	30.000.000	0	500.000	3.500.000	0	0	4.000.000	4.000.000	26.000.000	4.000.000	0
		848	30003	2/1/3		Tranf. para Complem. Nutri. en	270.000.000	51.312.847	321.312.847	0	89.376.000	73.010.000	0	0	162.386.000	162.386.000	158.926.847	162.386.000	0
		849	30001	1/2		Otras Tranferencias Corrientes	10.000.000	0	10.000.000	0	0	0	0	0	0	10.000.000	0	0	0
900						OTROS GASTOS CORRIENTES	4.000.000	217.046.969	221.046.969	188.958.505	0	0	0	0	188.958.505	32.088.464	188.958.505	0	0
	910					PAGOS DE IMP. TASAS	2.000.000	0	2.000.000	286.000	0	0	0	0	286.000	1.714.000	286.000	286.000	0
	910					PAGOS DE IMP. TASAS, GASTOS	2.000.000	0	2.000.000	286.000	0	0	0	0	286.000	1.714.000	286.000	286.000	0
		910	30001	1/2		Pago de Impuestos, Tasas y Gastos	2.000.000	0	2.000.000	286.000	0	0	0	0	286.000	1.714.000	286.000	286.000	0
						DEVOLUCION DE IMP Y OTROS ING	2.000.000	0	2.000.000	0	0	0	0	0	0	2.000.000	0	0	0
	920					Devolucion de impuestos y otros	2.000.000	0	2.000.000	0	0	0	0	0	0	2.000.000	0	0	0
		920	30001	1/2		Devolucion de imp y otros ingresos no	2.000.000	0	2.000.000	0	0	0	0	0	0	2.000.000	0	0	0

PROF. HECTOR R. ALVAREZ
Secretario General




ABG. NESTOR MARTINEZ BERNAL
Intendente Municipal

Municipalidad de Mcal Lopez
EJECUCION PRESUPUESTARIA DE EGRESOS
TERCER CUATRIMESTRE

Año : 2022 PROGRAMA: Todos

Grupo	Sub Grupo	Ob. Gasto	F. F.	O. F.	Prog.	DESCRIPCION DE LA CUENTA	PRESUPUESTO			ACUMULADO CUATRI. VENCIDO	OBLIGADO				ACUMULADO CUATRI. ACTUAL	TOTAL OBLIGADO	SALDO PRESUPUEST.	TOTAL PAGADO	OBLIG. PEND. PAGO
							INICIAL	MODIFICADO	VIGENTE		SETIEMBRE	OCTUBRE	NOVIEMBRE	DICIEMBRE					
						DEUDAS PEND. DE PAGO GASTOS	0	217.046.969	217.046.969	188.672.505	0	0	0	0	0	188.672.505	28.374.464	188.672.505	0
	960					Deudad Pend. de Pago Gastos Cte.	0	217.046.969	217.046.969	188.672.505	0	0	0	0	0	188.672.505	28.374.464	188.672.505	0
		960	30001	1/1		Deudas Pend. de Pago Gastos Cte.	0	121.220.000	121.220.000	92.928.000	0	0	0	0	0	92.928.000	28.292.000	92.928.000	0
		960	30001	1/2		Deudas Pend. de Pago Gastos Cte.	0	95.826.969	95.826.969	95.744.505	0	0	0	0	0	95.744.505	82.464	95.744.505	0
						GASTOS DE CAPITAL	2.082.756.541	734.387.526	2.817.144.067	811.652.700	55.153.000	13.860.000	0	0	69.013.000	880.665.700	1.936.478.367	880.665.700	0
500						INVERSION FISICA	1.546.733.541	734.387.526	2.281.121.067	609.652.700	5.153.000	13.860.000	0	0	19.013.000	628.665.700	1.652.455.367	628.665.700	0
	520					CONSTRUCCIONES	1.235.008.541	734.387.526	1.969.396.067	362.917.700	5.153.000	0	0	0	5.153.000	368.070.700	1.601.325.367	368.070.700	0
	520					Construcciones	1.235.008.541	734.387.526	1.969.396.067	362.917.700	5.153.000	0	0	0	5.153.000	368.070.700	1.601.325.367	368.070.700	0
		520	30003	2/1/3		Construcciones de obras de uso	630.000.000	74.000.434	704.000.434	147.777.700	5.153.000	0	0	0	5.153.000	152.930.700	551.069.734	152.930.700	0
		520	30010	1/2		Construcciones de obras de uso	0	500.000.000	500.000.000	0	0	0	0	0	0	0	500.000.000	0	0
		520	30001	1/2		Construcciones de obras de uso	86.733.541	-38.000.000	48.733.541	3.500.000	0	0	0	0	0	3.500.000	45.233.541	3.500.000	0
		520	30011	2/2		Construcciones de obras de uso	518.275.000	198.387.092	716.662.092	211.640.000	0	0	0	0	0	211.640.000	505.022.092	211.640.000	0
	530					ADQUISIC. MAQ, EQUIPOS Y	231.725.000	0	231.725.000	231.725.000	0	0	0	0	0	231.725.000	0	231.725.000	0
	530					Adquisicion de Maquinarias, Equipos y	231.725.000	0	231.725.000	231.725.000	0	0	0	0	0	231.725.000	0	231.725.000	0
		530	30011	2/2		Adquisicion Maq. Equip. Herramien.	231.725.000	0	231.725.000	231.725.000	0	0	0	0	0	231.725.000	0	231.725.000	0
	540					ADQUISICION DE EQUIPOS DE	30.000.000	0	30.000.000	0	0	0	0	0	0	0	30.000.000	0	0
	540					Adquisición de Equipos de Oficina y	30.000.000	0	30.000.000	0	0	0	0	0	0	0	30.000.000	0	0
		540	30001	1/2		Adquisiciones de muebles y enseres	30.000.000	0	30.000.000	0	0	0	0	0	0	0	30.000.000	0	0
	580					ESTUDIOS DE PROYECTOS DE	50.000.000	0	50.000.000	15.010.000	0	13.860.000	0	0	13.860.000	28.870.000	21.130.000	28.870.000	0
	580					Estudios de Proyectos de Inversion	50.000.000	0	50.000.000	15.010.000	0	13.860.000	0	0	13.860.000	28.870.000	21.130.000	28.870.000	0
		580	30011	2/2		Estudios y Proyectos de Inversion	50.000.000	0	50.000.000	15.010.000	0	13.860.000	0	0	13.860.000	28.870.000	21.130.000	28.870.000	0
800	870					TRANSFERENCIAS DE CAPITAL	500.000.000	0	500.000.000	202.000.000	50.000.000	0	0	0	50.000.000	252.000.000	248.000.000	252.000.000	0
	870					TRANSFER CONSOL. DE CAPITAL	500.000.000	0	500.000.000	202.000.000	50.000.000	0	0	0	50.000.000	252.000.000	248.000.000	252.000.000	0
	870					Transferencias de Capital al Sector	500.000.000	0	500.000.000	202.000.000	50.000.000	0	0	0	50.000.000	252.000.000	248.000.000	252.000.000	0
		874	30011	2/2		Transferencias de Capital al Sector	400.000.000	0	400.000.000	198.000.000	50.000.000	0	0	0	50.000.000	248.000.000	152.000.000	248.000.000	0

PROF. HECTOR R. ALVAREZ
Secretario General



ABG. NESTOR MARTINEZ BERNAL
Intendente Municipal

Municipalidad de Mcal Lopez
EJECUCION PRESUPUESTARIA DE EGRESOS
TERCER CUATRIMESTRE

Año : 2022 PROGRAMA: Todos

Grupo	Sub Grupo	Ob. Gasto	F. F.	O. F.	Prog.	DESCRIPCION DE LA CUENTA	PRESUPUESTO			ACUMULADO CUATRI. VENCIDO	OBLIGADO				ACUMULADO CUATRI. ACTUAL	TOTAL OBLIGADO	SALDO PRESUPUEST.	TOTAL PAGADO	OBLIG. PEND. PAGO
							INICIAL	MODIFICADO	VIGENTE		SETIEMBRE	OCTUBRE	NOVIEMBRE	DICIEMBRE					
		874	30001	1/2		Transferencias de Capital al Sector	100.000.000	0	100.000.000	4.000.000	0	0	0	0	0	4.000.000	96.000.000	4.000.000	0
900						OTROS GASTOS DE CAPITAL	36.023.000	0	36.023.000	0	0	0	0	0	0	0	36.023.000	0	0
	980					DEUDAS PEN DE PAGO GASTOS	36.023.000	0	36.023.000	0	0	0	0	0	0	0	36.023.000	0	0
	980					Deudas Pen.de Pago Gastos Capital	36.023.000	0	36.023.000	0	0	0	0	0	0	0	36.023.000	0	0
	980	30001	1/2			Deudas Pen.de Pago Gastos Capital	36.023.000	0	36.023.000	0	0	0	0	0	0	0	36.023.000	0	0


PROF. HECTOR R. ALVAREZ
 Secretario General




ABG. NESTOR MARTINEZ BERNAL
 Intendente Municipal

