

**Municipalidad de Mcal Lopez**  
**EJECUCION PRESUPUESTARIA DE EGRESOS**  
**TERCER CUATRIMESTRE**

**Año : 2023 - Consolidación de Presupuesto Tipo 1, 2, 3 y 4**

Grupo	Sub Grupo	Ob. Gasto	F. F.	O. F.	DESCRIPCION DE LA CUENTA	PRESUPUESTO			ACUMULADO CUATRI. VENCIDO	OBLIGADO				ACUMULADO CUATRI. ACTUAL	TOTAL OBLIGADO	SALDO PRESUPUEST	TOTAL PAGADO	OBLIG. PEND. PAGO
						INICIAL	MODIFICADO	VIGENTE		SETIEMBRE	OCTUBRE	NOVIEMBRE	DICIEMBRE					
					GASTO DE GESTIÓN	5.179.139.500	1.966.395.900	7.145.535.400	3.472.419.239	489.686.691	526.588.460	539.751.412	866.871.922	2.422.898.485	5.895.317.724	1.250.217.676	5.759.559.607	135.758.117
					GASTOS CORRIENTES	3.152.639.500	1.112.146.139	4.264.785.639	2.215.788.496	217.898.478	229.076.310	281.575.550	594.171.220	1.322.721.558	3.538.510.054	726.275.585	3.402.751.937	135.758.117
<b>100</b>					GASTOS DE SERVICIOS	1.468.160.000	351.868.692	1.820.028.692	912.014.844	117.596.365	99.110.000	126.536.365	274.983.611	618.226.341	1.530.241.185	289.787.507	1.530.241.185	0
					REMUNERACIONES BASICAS	1.066.000.000	0	1.066.000.000	597.710.000	77.700.000	73.560.000	78.590.000	194.300.000	424.150.000	1.021.860.000	44.140.000	1.021.860.000	0
	110				Remuneracion Basica	1.066.000.000	0	1.066.000.000	597.710.000	77.700.000	73.560.000	78.590.000	194.300.000	424.150.000	1.021.860.000	44.140.000	1.021.860.000	0
		111	30	001	Sueldos	553.200.000	0	553.200.000	342.910.000	41.800.000	37.660.000	42.690.000	48.300.000	170.450.000	513.360.000	39.840.000	513.360.000	0
		112	30	001	Dietas	237.600.000	0	237.600.000	138.600.000	19.800.000	19.800.000	19.800.000	39.600.000	99.000.000	237.600.000	0	237.600.000	0
		113	30	001	Gastos de Representación	193.200.000	0	193.200.000	116.200.000	16.100.000	16.100.000	16.100.000	28.700.000	77.000.000	193.200.000	0	193.200.000	0
		114	30	001	Aguinaldo	82.000.000	0	82.000.000	0	0	0	0	77.700.000	77.700.000	77.700.000	4.300.000	77.700.000	0
	130				ASIGNACIONES COMPLEMENTARIAS	53.760.000	0	53.760.000	30.830.000	4.050.000	4.050.000	800.000	10.550.000	19.450.000	50.280.000	3.480.000	50.280.000	0
	130				Asignaciones Complementarias	53.760.000	0	53.760.000	30.830.000	4.050.000	4.050.000	800.000	10.550.000	19.450.000	50.280.000	3.480.000	50.280.000	0
		133	30	001	Bonificaciones y Gratificaciones	9.600.000	0	9.600.000	6.400.000	800.000	800.000	800.000	800.000	3.200.000	9.600.000	0	9.600.000	0
		134	30	001	Aporte Jubilatorio del Empleador	44.160.000	0	44.160.000	24.430.000	3.250.000	3.250.000	0	9.750.000	16.250.000	40.680.000	3.480.000	40.680.000	0
	140				Personal Contratado	348.400.000	93.583.333	441.983.333	230.274.844	35.846.365	21.500.000	47.146.365	70.133.611	174.626.341	404.901.185	37.082.148	404.901.185	0
	140				Personal Contratado	348.400.000	93.583.333	441.983.333	230.274.844	35.846.365	21.500.000	47.146.365	70.133.611	174.626.341	404.901.185	37.082.148	404.901.185	0
		141	30	001	Contratación de personal técnico	22.500.000	0	22.500.000	0	0	0	0	0	0	0	22.500.000	0	0
		142	30	001	Contratación de Personal de Salud	0	18.000.000	18.000.000	6.933.333	2.000.000	0	2.000.000	2.000.000	6.000.000	12.933.333	5.066.667	12.933.333	0
		144	30	001	Jornales Varios	55.500.000	47.700.000	103.200.000	44.441.511	9.046.365	5.200.000	9.046.365	25.950.278	49.243.008	93.684.519	9.515.481	93.684.519	0
		144	30	011	Jornales Varios	192.400.000	0	192.400.000	103.600.000	14.800.000	14.800.000	29.600.000	29.600.000	88.800.000	192.400.000	0	192.400.000	0
		145	30	001	Honorarios Profesionales	78.000.000	27.883.333	105.883.333	75.300.000	10.000.000	1.500.000	6.500.000	12.583.333	30.583.333	105.883.333	0	105.883.333	0
	190				Otros Gastos de Personal	0	258.285.359	258.285.359	53.200.000	0	0	0	0	0	53.200.000	205.085.359	53.200.000	0
					Otros Gastos de Personal	0	258.285.359	258.285.359	53.200.000	0	0	0	0	0	53.200.000	205.085.359	53.200.000	0
		199	30	001	Otros Gastos de Personal	0	258.285.359	258.285.359	53.200.000	0	0	0	0	0	53.200.000	205.085.359	53.200.000	0
<b>200</b>					SERVICIOS NO PERSONALES	386.300.000	225.068.081	611.368.081	287.518.165	64.280.515	26.984.601	24.475.365	118.534.629	234.275.110	521.793.275	89.574.806	504.841.775	16.951.500
					Servicios Basicos	28.800.000	-13.000.000	15.800.000	0	0	0	0	455.000	455.000	455.000	15.345.000	455.000	0

Prof. HECTOR R. ALVAREZ  
Secretario General



1 / 7



ABG. NESTOR MARTINEZ BERNAL  
Intendente Municipal

**Municipalidad de Mcal Lopez**  
**EJECUCION PRESUPUESTARIA DE EGRESOS**  
**TERCER CUATRIMESTRE**

**Año : 2023 - Consolidación de Presupuesto Tipo 1, 2, 3 y 4**

Grupo	Sub Grupo	Ob. Gasto	F. F.	O. F.	DESCRIPCION DE LA CUENTA	PRESUPUESTO			ACUMULADO CUATRI. VENCIDO	OBLIGADO				ACUMULADO CUATRI. ACTUAL	TOTAL OBLIGADO	SALDO PRESUPUEST	TOTAL PAGADO	OBLIG. PEND. PAGO
						INICIAL	MODIFICADO	VIGENTE		SETIEMBRE	OCTUBRE	NOVIEMBRE	DICIEMBRE					
210					Servicios Basicos	28.800.000	-13.000.000	15.800.000	0	0	0	0	455.000	455.000	455.000	15.345.000	455.000	0
	211	30	001		Energía Eléctrica	18.000.000	-13.000.000	5.000.000	0	0	0	0	0	0	0	5.000.000	0	0
	212	30	001		Agua Potable	3.600.000	0	3.600.000	0	0	0	0	0	0	0	3.600.000	0	0
	214	30	001		Teléfono	4.800.000	0	4.800.000	0	0	0	0	455.000	455.000	455.000	4.345.000	455.000	0
	215	30	001		Correos y Otros Servicios Postales	2.400.000	0	2.400.000	0	0	0	0	0	0	0	2.400.000	0	0
					TRANSPORTE Y ALMACENAJE	4.500.000	15.500.000	20.000.000	15.391.000	3.100.000	1.445.000	0	0	4.545.000	19.936.000	64.000	19.936.000	0
220					TRANSPORTE Y ALMACENAJE	4.500.000	15.500.000	20.000.000	15.391.000	3.100.000	1.445.000	0	0	4.545.000	19.936.000	64.000	19.936.000	0
	221	30	001		Transporte	4.500.000	15.500.000	20.000.000	15.391.000	3.100.000	1.445.000	0	0	4.545.000	19.936.000	64.000	19.936.000	0
					Pasajes y viaticos	36.000.000	-5.000.000	31.000.000	12.100.000	600.000	1.500.000	1.200.000	1.500.000	4.800.000	16.900.000	14.100.000	16.900.000	0
230					Pasajes y Viaticos	36.000.000	-5.000.000	31.000.000	12.100.000	600.000	1.500.000	1.200.000	1.500.000	4.800.000	16.900.000	14.100.000	16.900.000	0
	231	30	001		Pasajes	7.200.000	-4.000.000	3.200.000	0	0	0	0	0	0	0	3.200.000	0	0
	232	30	001		Viáticos y Movilidad	24.000.000	0	24.000.000	12.100.000	600.000	1.500.000	1.200.000	1.500.000	4.800.000	16.900.000	7.100.000	16.900.000	0
	233	30	001		Gastos de Traslado	4.800.000	-1.000.000	3.800.000	0	0	0	0	0	0	0	3.800.000	0	0
					GASTOS DE SERV DE ASEO, MANT,	65.000.000	148.789.066	213.789.066	114.187.618	36.677.134	9.000.000	13.715.864	40.208.450	99.601.448	213.789.066	0	202.554.066	11.235.000
240					Gastos de Serv de Aseo, -Mant y Rep.	65.000.000	148.789.066	213.789.066	114.187.618	36.677.134	9.000.000	13.715.864	40.208.450	99.601.448	213.789.066	0	202.554.066	11.235.000
	242	30	001		Mantenimiento de Edificios y Locales	5.000.000	-750.000	4.250.000	0	0	1.500.000	0	2.750.000	4.250.000	4.250.000	0	1.500.000	2.750.000
	243	30	001		Mantenimiento de Maquinarios y	5.000.000	38.782.134	43.782.134	25.555.000	14.602.134	0	2.100.000	1.525.000	18.227.134	43.782.134	0	43.782.134	0
	244	30	001		Mantenimiento de Vehiculos	50.000.000	46.304.932	96.304.932	63.795.618	0	0	6.415.864	26.093.450	32.509.314	96.304.932	0	90.859.932	5.445.000
	245	30	001		Servicios de Limpieza, Aseo y	0	28.365.000	28.365.000	6.850.000	18.475.000	0	0	3.040.000	21.515.000	28.365.000	0	25.325.000	3.040.000
	246	30	001		Mantenim.y Reparac.Menores de	5.000.000	36.087.000	41.087.000	17.987.000	3.600.000	7.500.000	5.200.000	6.800.000	23.100.000	41.087.000	0	41.087.000	0
					ALQUILERES Y DERECHOS	18.000.000	42.000.000	60.000.000	9.000.000	3.000.000	0	0	6.000.000	9.000.000	18.000.000	42.000.000	18.000.000	0
250					Alquileres y Derechos	18.000.000	42.000.000	60.000.000	9.000.000	3.000.000	0	0	6.000.000	9.000.000	18.000.000	42.000.000	18.000.000	0
	251	30	001		Alquiler edificios y locales	0	18.000.000	18.000.000	9.000.000	3.000.000	0	0	6.000.000	9.000.000	18.000.000	0	18.000.000	0
	252	30	001		Alquiler de Maquinarias y Equipos	0	42.000.000	42.000.000	0	0	0	0	0	0	42.000.000	0	0	0
	257	30	001		Alquileres de Viviendas	18.000.000	-18.000.000	0	0	0	0	0	0	0	0	0	0	0

PROF. HECTOR R. ALVARO  
Secretario General



ABG. NESTOR MARTINEZ BERNAL  
Intendente Municipal

**Municipalidad de Mcal Lopez**  
**EJECUCION PRESUPUESTARIA DE EGRESOS**  
**TERCER CUATRIMESTRE**

**Año : 2023 - Consolidación de Presupuesto Tipo 1, 2, 3 y 4**

Grupo	Sub Grupo	Ob. Gasto	F. F.	O. F.	DESCRIPCION DE LA CUENTA	PRESUPUESTO			ACUMULADO CUATRI. VENCIDO	OBLIGADO				ACUMULADO CUATRI. ACTUAL	TOTAL OBLIGADO	SALDO PRESUPUEST	TOTAL PAGADO	OBLIG. PEND. PAGO
						INICIAL	MODIFICADO	VIGENTE		SETIEMBRE	OCTUBRE	NOVIEMBRE	DICIEMBRE					
					SERVICIOS TECNICOS Y	190.000.000	12.644.247	202.644.247	100.388.187	20.263.381	14.759.501	5.830.501	52.541.871	93.395.254	193.783.441	8.860.806	193.783.441	0
260					Servicios tecnicos y Profesionales	190.000.000	12.644.247	202.644.247	100.388.187	20.263.381	14.759.501	5.830.501	52.541.871	93.395.254	193.783.441	8.860.806	193.783.441	0
	261	30	001		Servicios Técnicos e Informáticos	12.000.000	4.400.000	16.400.000	700.000	0	0	0	15.700.000	15.700.000	16.400.000	0	16.400.000	0
	262	30	001		Imprenta, Publicaciones y	10.000.000	0	10.000.000	4.500.000	0	0	0	0	0	4.500.000	5.500.000	4.500.000	0
	263	30	001		Servicios Bancarios	3.000.000	7.304.247	10.304.247	1.585.000	1.385.000	2.388.000	0	4.751.370	8.524.370	10.109.370	194.877	10.109.370	0
	264	30	001		Primas y gastos de seguros	18.000.000	-16.000.000	2.000.000	0	0	0	0	0	0	0	2.000.000	0	0
	265	30	001		Publicidad y Propaganda	6.000.000	11.500.000	17.500.000	11.500.000	1.500.000	1.500.000	1.500.000	1.500.000	6.000.000	17.500.000	0	17.500.000	0
	266	30	001		Consultorias, asesorias e	130.000.000	5.240.000	135.240.000	75.240.000	16.500.000	10.000.000	3.500.000	30.000.000	60.000.000	135.240.000	0	135.240.000	0
	268	30	001		Servicios de Comunicaciones	6.000.000	3.700.000	9.700.000	6.743.187	878.381	871.501	830.501	370.501	2.950.884	9.694.071	5.929	9.694.071	0
	269	30	001		Servicios Técnicos y Profesionales,	5.000.000	-3.500.000	1.500.000	120.000	0	0	0	220.000	220.000	340.000	1.160.000	340.000	0
280					OTROS SERVICIOS	44.000.000	24.134.768	68.134.768	36.451.360	640.000	280.100	3.729.000	17.829.308	22.478.408	58.929.768	9.205.000	53.213.268	5.716.500
280					Otros servicios	44.000.000	24.134.768	68.134.768	36.451.360	640.000	280.100	3.729.000	17.829.308	22.478.408	58.929.768	9.205.000	53.213.268	5.716.500
	281	30	001		Servicios de Ceremonial	20.000.000	-13.500.000	6.500.000	2.400.000	0	0	0	0	0	2.400.000	4.100.000	2.400.000	0
	284	30	001		Servicios Gastronómicos	24.000.000	29.634.768	53.634.768	31.156.360	640.000	280.100	3.729.000	17.829.308	22.478.408	53.634.768	0	47.918.268	5.716.500
	288	30	001		Servicios en General	0	8.000.000	8.000.000	2.895.000	0	0	0	0	0	2.895.000	5.105.000	2.895.000	0
300					BIENES DE CONSUMO	502.879.500	318.883.227	821.762.727	391.756.330	15.354.500	33.298.347	47.323.126	101.245.843	197.221.816	588.978.146	232.784.581	510.300.162	78.677.984
					Textiles y Vestuarios	10.000.000	0	10.000.000	700.000	0	990.000	1.500.000	0	2.490.000	3.190.000	6.810.000	3.190.000	0
320					Textiles y Vestuarios	10.000.000	0	10.000.000	700.000	0	990.000	1.500.000	0	2.490.000	3.190.000	6.810.000	3.190.000	0
	322	30	001		Prendas de Vestir	5.000.000	0	5.000.000	0	0	0	0	0	0	5.000.000	0	0	
	323	30	001		Confecciones Textiles	5.000.000	0	5.000.000	700.000	0	990.000	1.500.000	0	2.490.000	3.190.000	1.810.000	3.190.000	0
					PRODUCTOS DE PAPEL, CARTON E	33.200.000	-5.080.000	28.120.000	6.077.700	3.300.000	400.000	2.290.000	0	5.990.000	12.067.700	16.052.300	12.067.700	0
330					Productos de papel, carton e impresos	33.200.000	-5.080.000	28.120.000	6.077.700	3.300.000	400.000	2.290.000	0	5.990.000	12.067.700	16.052.300	12.067.700	0
	331	30	001		Papel de Escritorio y Cartón	8.200.000	-80.000	8.120.000	4.346.730	0	0	1.000.000	0	1.000.000	5.346.730	2.773.270	5.346.730	0
	333	30	001		Productos de Artes Gráficas.	12.500.000	-5.500.000	7.000.000	0	3.300.000	0	0	0	3.300.000	3.300.000	3.700.000	3.300.000	0
	334	30	001		Productos de Papel y Cartón	0	5.500.000	5.500.000	1.730.970	0	0	0	0	0	1.730.970	3.769.030	1.730.970	0

PROF. HECTOR R. ALVAREZ  
 Secretario General



/ 7



ABG. NESTOR MARTINEZ BERNAL  
 Intendente Municipal

**Municipalidad de Mcal Lopez**  
**EJECUCION PRESUPUESTARIA DE EGRESOS**  
**TERCER CUATRIMESTRE**

**Año : 2023 - Consolidación de Presupuesto Tipo 1, 2, 3 y 4**

Grupo	Sub Grupo	Ob. Gasto	F. F.	O. F.	DESCRIPCION DE LA CUENTA	PRESUPUESTO			ACUMULADO CUATRI. VENCIDO	OBLIGADO				ACUMULADO CUATRI. ACTUAL	TOTAL OBLIGADO	SALDO PRESUPUEST	TOTAL PAGADO	OBLIG. PEND. PAGO
						INICIAL	MODIFICADO	VIGENTE		SETIEMBRE	OCTUBRE	NOVIEMBRE	DICIEMBRE					
	339	30	001		Productos de papel carton e impresos	12.500.000	-5.000.000	7.500.000	0	0	400.000	1.290.000	0	1.690.000	1.690.000	5.810.000	1.690.000	0
					BIENES DE CONSUMO DE OFICINAS	78.580.000	17.352.703	95.932.703	60.281.203	1.700.000	1.500.000	2.075.000	24.280.000	29.555.000	89.836.203	6.096.500	70.316.203	19.520.000
340					Bienes de Consumo de Oficinas e	78.580.000	17.352.703	95.932.703	60.281.203	1.700.000	1.500.000	2.075.000	24.280.000	29.555.000	89.836.203	6.096.500	70.316.203	19.520.000
	341	30	001		Elementos de Limpieza	12.000.000	500.000	12.500.000	7.052.000	0	1.500.000	2.075.000	1.500.000	5.075.000	12.127.000	373.000	12.127.000	0
	342	30	001		Utiles de Escritorio, Oficina y Enseñanza	46.580.000	31.852.703	78.432.703	53.229.203	1.700.000	0	0	22.780.000	24.480.000	77.709.203	723.500	58.189.203	19.520.000
	343	30	001		Utiles y Materiales Eléctricos	5.000.000	-5.000.000	0	0	0	0	0	0	0	0	0	0	0
	344	30	001		Utensilios de Cocina y Comedor	2.500.000	0	2.500.000	0	0	0	0	0	0	0	2.500.000	0	0
	346	30	001		Repuestos y Accesorios Menores	12.500.000	-10.000.000	2.500.000	0	0	0	0	0	0	0	2.500.000	0	0
					PRODUCTOS QUIMICOS Y	16.000.000	9.514.425	25.514.425	11.563.425	0	3.480.000	0	1.471.000	4.951.000	16.514.425	9.000.000	15.043.425	1.471.000
350					Productos Quimicos e Medicinales	16.000.000	9.514.425	25.514.425	11.563.425	0	3.480.000	0	1.471.000	4.951.000	16.514.425	9.000.000	15.043.425	1.471.000
	352	30	001		Productos Farmacéuticos y Medicinales	5.000.000	11.514.425	16.514.425	11.563.425	0	3.480.000	0	1.471.000	4.951.000	16.514.425	0	15.043.425	1.471.000
	354	30	001		Insecticidas, Fumigantes y Otros	4.800.000	0	4.800.000	0	0	0	0	0	0	0	4.800.000	0	0
	355	30	001		Tintas, pinturas y colorantes	6.200.000	-2.000.000	4.200.000	0	0	0	0	0	0	0	4.200.000	0	0
					COMBUSTIBLES Y LUBRICANTES	265.099.500	171.700.000	436.799.500	154.225.055	0	25.673.347	37.240.376	52.485.729	115.399.452	269.624.507	167.174.993	233.656.637	35.967.870
360					Combustibles y Lubricantes	265.099.500	171.700.000	436.799.500	154.225.055	0	25.673.347	37.240.376	52.485.729	115.399.452	269.624.507	167.174.993	233.656.637	35.967.870
	361	30	011		Combustibles	127.600.000	40.000.000	167.600.000	57.489.808	0	14.741.587	30.971.301	16.517.859	62.230.747	119.720.555	47.879.445	119.720.555	0
	361	30	001		Combustibles	127.499.500	131.700.000	259.199.500	96.735.247	0	10.931.760	6.269.075	35.967.870	53.168.705	149.903.952	109.295.548	113.936.082	35.967.870
	362	30	007		Lubricantes	10.000.000	0	10.000.000	0	0	0	0	0	0	0	10.000.000	0	0
					OTROS BIENES DE CONSUMO	100.000.000	125.396.099	225.396.099	158.908.947	10.354.500	1.255.000	4.217.750	23.009.114	38.836.364	197.745.311	27.650.788	176.026.197	21.719.114
390					Otros Bienes de Consumo	100.000.000	125.396.099	225.396.099	158.908.947	10.354.500	1.255.000	4.217.750	23.009.114	38.836.364	197.745.311	27.650.788	176.026.197	21.719.114
	391	30	001		Articulos de Caucho	0	6.000.000	6.000.000	5.600.000	0	0	0	0	0	5.600.000	400.000	5.600.000	0
	392	30	007		Otros Bienes de Consumo	0	55.000.000	55.000.000	52.786.000	0	0	0	0	0	52.786.000	2.214.000	52.786.000	0
	392	30	001		Otros Bienes de Consumo	32.000.000	34.000.000	66.000.000	42.032.333	0	0	0	0	0	42.032.333	23.967.667	42.032.333	0
	394	30	001		Herramientas menores	12.000.000	1.000.000	13.000.000	6.977.129	1.123.000	0	4.217.750	0	5.340.750	12.317.879	682.121	12.317.879	0
	397	30	001		Productos e insumos metalicos	12.000.000	-11.000.000	1.000.000	0	613.000	0	0	0	613.000	613.000	387.000	613.000	0

Prof. Hector R. Alvarez  
Secretario General



Pag. 4 / 7



Abg. Nestor Martinez Bernal  
Intendente Municipal

**Municipalidad de Mcal Lopez**  
**EJECUCION PRESUPUESTARIA DE EGRESOS**  
**TERCER CUATRIMESTRE**

**Año : 2023 - Consolidación de Presupuesto Tipo 1, 2, 3 y 4**

Grupo	Sub Grupo	Ob. Gasto	F. F.	O. F.	DESCRIPCION DE LA CUENTA	PRESUPUESTO			ACUMULADO CUATRI. VENCIDO	OBLIGADO				ACUMULADO CUATRI. ACTUAL	TOTAL OBLIGADO	SALDO PRESUPUEST	TOTAL PAGADO	OBLIG. PEND. PAGO
						INICIAL	MODIFICADO	VIGENTE		SETIEMBRE	OCTUBRE	NOVIEMBRE	DICIEMBRE					
		398	30	001	Productos e insumos no metalicos	12.000.000	18.150.785	30.150.785	22.776.285	1.618.500	1.255.000	0	4.501.000	7.374.500	30.150.785	0	25.649.785	4.501.000
		399	30	001	Bienes de Consumo Varios	32.000.000	22.245.314	54.245.314	28.737.200	7.000.000	0	0	18.508.114	25.508.114	54.245.314	0	37.027.200	17.218.114
<b>800</b>					TRANSFERENCIAS CORRIENTES AL	793.300.000	-66.869.158	726.430.842	352.348.897	20.667.098	69.683.362	83.240.694	99.407.137	272.998.291	625.347.188	101.083.654	585.218.555	40.128.633
					Transferencia Corrientes al Sector	311.300.000	75.240.000	386.540.000	304.638.897	11.667.098	10.713.362	23.240.694	16.355.137	61.976.291	366.615.188	19.924.812	365.883.057	732.131
	830				Transferencias Corrientes al Sector	311.300.000	75.240.000	386.540.000	304.638.897	11.667.098	10.713.362	23.240.694	16.355.137	61.976.291	366.615.188	19.924.812	365.883.057	732.131
		833	30	001	Transferencias a Municipalidades	120.000.000	42.000.000	162.000.000	134.467.301	3.369.504	3.856.681	9.720.347	2.111.503	19.058.035	153.525.336	8.474.664	153.525.336	0
		834	30	001	Otras trans al Sec. Púb. y a Organ.Reg.	184.800.000	28.040.000	212.840.000	164.867.301	7.169.504	3.856.681	13.520.347	13.511.503	38.058.035	202.925.336	9.914.664	202.925.336	0
		836	30	001	Transferencias a organizaciones	1.500.000	1.500.000	3.000.000	0	0	3.000.000	0	0	3.000.000	3.000.000	0	3.000.000	0
		839	30	001	Otras Transf. Corrientes al Sector	5.000.000	3.700.000	8.700.000	5.304.295	1.128.090	0	0	732.131	1.860.221	7.164.516	1.535.484	6.432.385	732.131
					Transferencias Corrientes al Sector Priv.	482.000.000	-142.109.158	339.890.842	47.710.000	9.000.000	58.970.000	60.000.000	83.052.000	211.022.000	258.732.000	81.158.842	219.335.498	39.396.502
	840				Transferencia Corrientes al Sector	482.000.000	-142.109.158	339.890.842	47.710.000	9.000.000	58.970.000	60.000.000	83.052.000	211.022.000	258.732.000	81.158.842	219.335.498	39.396.502
		841	30	007	Becas	15.000.000	0	15.000.000	7.500.000	7.500.000	0	0	0	7.500.000	15.000.000	0	15.000.000	0
		842	30	007	Aportes a ent. Educ. e Inst. S. Fines	55.000.000	-55.000.000	0	0	0	0	0	0	0	0	0	0	0
		842	30	001	Aportes a ent. Educ. e Inst. S. Fines	62.000.000	-62.000.000	0	0	0	0	0	0	0	0	0	0	0
		846	30	007	Subsidio y Asis Social a Personas	50.000.000	0	50.000.000	3.900.000	1.500.000	3.300.000	0	0	4.800.000	8.700.000	41.300.000	8.700.000	0
		846	30	001	Subsidio y Asis Social a Personas	20.000.000	-9.500.000	10.500.000	10.500.000	0	0	0	0	0	10.500.000	0	10.500.000	0
		848	30	003	Tranf. para Complem. Nutri. en	270.000.000	-32.069.158	237.930.842	0	0	55.020.000	60.000.000	83.052.000	198.072.000	198.072.000	39.858.842	158.675.498	39.396.502
		849	30	001	Otras Tranferencias Corrientes	10.000.000	16.460.000	26.460.000	25.810.000	0	650.000	0	0	650.000	26.460.000	0	26.460.000	0
<b>900</b>					OTROS GASTOS CORRIENTES	2.000.000	283.195.297	285.195.297	272.150.260	0	0	0	0	0	272.150.260	13.045.037	272.150.260	0
	910				PAGOS DE IMP. TASAS	2.000.000	0	2.000.000	1.527.142	0	0	0	0	0	1.527.142	472.858	1.527.142	0
	910				PAGOS DE IMP. TASAS, GASTOS	2.000.000	0	2.000.000	1.527.142	0	0	0	0	0	1.527.142	472.858	1.527.142	0
		914	30	001	Multas y Recargos	2.000.000	0	2.000.000	1.527.142	0	0	0	0	0	1.527.142	472.858	1.527.142	0
					DEUDAS PEND. DE PAGO GASTOS	0	283.195.297	283.195.297	270.623.118	0	0	0	0	0	270.623.118	12.572.179	270.623.118	0
	960				Deudad Pend. de Pago Gastos Cte. Eje	0	283.195.297	283.195.297	270.623.118	0	0	0	0	0	270.623.118	12.572.179	270.623.118	0
		961	30	001	Servicios Personales	0	84.614.242	84.614.242	76.588.000	0	0	0	0	0	76.588.000	8.026.242	76.588.000	0

PROF. HECTOR R. ALVAREZ  
 Secretario General



/ 7



ABG. NESTOR MARTINEZ BERNAL  
 Intendente Municipal

**Municipalidad de Mcal Lopez**  
**EJECUCION PRESUPUESTARIA DE EGRESOS**  
**TERCER CUATRIMESTRE**

**Año : 2023 - Consolidación de Presupuesto Tipo 1, 2, 3 y 4**

Grupo	Sub Grupo	Ob. Gasto	F. F.	O. F.	DESCRIPCION DE LA CUENTA	PRESUPUESTO			ACUMULADO CUATRI. VENCIDO	OBLIGADO				ACUMULADO CUATRI. ACTUAL	TOTAL OBLIGADO	SALDO PRESUPUEST	TOTAL PAGADO	OBLIG. PEND. PAGO
						INICIAL	MODIFICADO	VIGENTE		SETIEMBRE	OCTUBRE	NOVIEMBRE	DICIEMBRE					
		962	30	001	Servicios No Personales	0	59.480.745	59.480.745	59.480.745	0	0	0	0	0	59.480.745	0	59.480.745	0
		963	30	001	Bienes de Consumos e Insumos	0	63.264.872	63.264.872	62.718.935	0	0	0	0	0	62.718.935	545.937	62.718.935	0
		965	30	001	Transferencias	0	36.956.802	36.956.802	32.956.802	0	0	0	0	0	32.956.802	4.000.000	32.956.802	0
		965	30	003	Transferencias	0	38.878.636	38.878.636	38.878.636	0	0	0	0	0	38.878.636	0	38.878.636	0
					GASTOS DE CAPITAL	2.026.500.000	854.249.761	2.880.749.761	1.256.630.743	271.788.213	297.512.150	258.175.862	272.700.702	1.100.176.927	2.356.807.670	523.942.091	2.356.807.670	0
500					INVERSION FISICA	1.686.500.000	1.081.438.261	2.767.938.261	1.183.819.243	271.788.213	297.512.150	258.175.862	272.700.702	1.100.176.927	2.283.996.170	483.942.091	2.283.996.170	0
	520				CONSTRUCCIONES	1.556.500.000	1.057.438.261	2.613.938.261	1.075.679.993	262.788.213	291.412.150	258.175.862	272.700.702	1.085.076.927	2.160.756.920	453.181.341	2.160.756.920	0
	520				Construcciones	1.556.500.000	1.057.438.261	2.613.938.261	1.075.679.993	262.788.213	291.412.150	258.175.862	272.700.702	1.085.076.927	2.160.756.920	453.181.341	2.160.756.920	0
		521	30	011	Construcciones de obras de uso público	880.000.000	542.564.337	1.422.564.337	507.056.918	164.724.083	174.946.030	199.995.003	262.890.769	802.555.885	1.309.612.803	112.951.534	1.309.612.803	0
		521	30	003	Construcciones de obras de uso público	0	96.102.000	96.102.000	96.102.000	0	0	0	0	0	96.102.000	0	96.102.000	0
		521	30	010	Construcciones de obras de uso público	0	3.867.730	3.867.730	0	0	0	0	0	0	3.867.730	0	0	0
		521	30	001	Construcciones de obras de uso público	46.500.000	-8.000.000	38.500.000	7.067.730	0	0	0	0	0	7.067.730	31.432.270	7.067.730	0
		522	30	011	Construcciones de obras de uso	0	322.000.000	322.000.000	149.828.350	98.064.130	67.044.270	6.258.000	0	171.366.400	321.194.750	805.250	321.194.750	0
		522	30	003	Construcciones de obras de uso	630.000.000	100.904.194	730.904.194	315.624.995	0	49.421.850	51.922.859	9.809.933	111.154.642	426.779.637	304.124.557	426.779.637	0
	540				ADQUISICION DE EQUIPOS DE	30.000.000	24.000.000	54.000.000	23.739.250	0	0	0	0	0	23.739.250	30.260.750	23.739.250	0
	540				Adquisición de Equipos de Oficina y	30.000.000	24.000.000	54.000.000	23.739.250	0	0	0	0	0	23.739.250	30.260.750	23.739.250	0
		543	30	011	Adquisiciones de equipos de	0	24.000.000	24.000.000	23.739.250	0	0	0	0	0	23.739.250	260.750	23.739.250	0
		543	30	001	Adquisiciones de equipos de	30.000.000	0	30.000.000	0	0	0	0	0	0	0	30.000.000	0	0
	570				ADQUISICION DE ACTIVOS	50.000.000	0	50.000.000	50.000.000	0	0	0	0	0	50.000.000	0	50.000.000	0
		570			ADQUISICION DE ACTIVOS	50.000.000	0	50.000.000	50.000.000	0	0	0	0	0	50.000.000	0	50.000.000	0
		579	30	011	Activos Intangibles	50.000.000	0	50.000.000	50.000.000	0	0	0	0	0	50.000.000	0	50.000.000	0
	580				ESTUDIOS DE PROYECTOS DE	50.000.000	0	50.000.000	34.400.000	9.000.000	6.100.000	0	0	15.100.000	49.500.000	500.000	49.500.000	0
	580				Estudios de Proyectos de Inversion	50.000.000	0	50.000.000	34.400.000	9.000.000	6.100.000	0	0	15.100.000	49.500.000	500.000	49.500.000	0
		589	30	011	Estudio de Proyectos de Inversión,	50.000.000	0	50.000.000	34.400.000	9.000.000	6.100.000	0	0	15.100.000	49.500.000	500.000	49.500.000	0
800	870				TRANSFERENCIAS DE CAPITAL	340.000.000	-239.253.000	100.747.000	60.747.000	0	0	0	0	0	60.747.000	40.000.000	60.747.000	0

Prof. Hector R. Alvarez  
Secretario General



6 /







Abg. Nestor Martinez Bernal  
Intendente Municipal

**Municipalidad de Mcal Lopez**  
**EJECUCION PRESUPUESTARIA DE EGRESOS**  
**TERCER CUATRIMESTRE**

**Año : 2023 - Consolidación de Presupuesto Tipo 1, 2, 3 y 4**

Grupo	Sub Grupo	Ob. Gasto	F. F.	O. F.	DESCRIPCION DE LA CUENTA	PRESUPUESTO			ACUMULADO CUATRI. VENCIDO	OBLIGADO				ACUMULADO CUATRI. ACTUAL	TOTAL OBLIGADO	SALDO PRESUPUEST.	TOTAL PAGADO	OBLIG. PEND. PAGO
						INICIAL	MODIFICADO	VIGENTE		SETIEMBRE	OCTUBRE	NOVIEMBRE	DICIEMBRE					
870					TRANSFER CONSOL. DE CAPITAL AL	340.000.000	-239.253.000	100.747.000	60.747.000	0	0	0	0	0	60.747.000	40.000.000	60.747.000	0
870					Transferencias de Capital al Sector	340.000.000	-239.253.000	100.747.000	60.747.000	0	0	0	0	0	60.747.000	40.000.000	60.747.000	0
	874	30	011		Transferencias de Capital al Sector Priv	300.000.000	-300.000.000	0	0	0	0	0	0	0	0	0	0	0
	874	30	010		Transferencias de Capital al Sector Priv	0	60.747.000	60.747.000	60.747.000	0	0	0	0	0	60.747.000	0	60.747.000	0
	874	30	001		Transferencias de Capital al Sector Priv	40.000.000	0	40.000.000	0	0	0	0	0	0	40.000.000	0	0	0
900					OTROS GASTOS DE CAPITAL	0	12.064.500	12.064.500	12.064.500	0	0	0	0	0	12.064.500	0	12.064.500	0
980					DEUDAS PEN DE PAGO GASTOS	0	12.064.500	12.064.500	12.064.500	0	0	0	0	0	12.064.500	0	12.064.500	0
980					Deudas Pen.de Pago Gastos Capital	0	12.064.500	12.064.500	12.064.500	0	0	0	0	0	12.064.500	0	12.064.500	0
	985	30	011		Deudas Pen.de Pago Gastos Capital	0	7.720.400	7.720.400	7.720.400	0	0	0	0	0	7.720.400	0	7.720.400	0
	985	30	010		Deudas Pen.de Pago Gastos Capital	0	4.344.100	4.344.100	4.344.100	0	0	0	0	0	4.344.100	0	4.344.100	0

**PROF. HECTOR R. ALVAREZ**  
 Secretario General

**ABG. NESTOR MARTINEZ BERNAL**  
 Intendente Municipal