

Municipalidad de Mcal Lopez
EJECUCION PRESUPUESTARIA DE EGRESOS
PRIMER CUATRIMESTRE

Año : 2023 PROGRAMA: Todos

Grupo	Sub Grupo	Ob. Gasto	F. F.	O. F.	Prog.	DESCRIPCION DE LA CUENTA	PRESUPUESTO			ACUMULADO CUATRI. VENCIDO	OBLIGADO				ACUMULADO CUATRI. ACTUAL	TOTAL OBLIGADO	SALDO PRESUPUEST.	TOTAL PAGADO	OBLIG. PEND. PAGO
							INICIAL	MODIFICADO	VIGENTE		ENERO	FEBRERO	MARZO	ABRIL					
						GASTO DE GESTIÓN	5.179.139.500	953.295.900	6.132.435.400	0	202.442.094	329.950.825	130.914.282	0	663.307.201	663.307.201	5.469.128.199	663.307.201	0
						GASTOS CORRIENTES	3.152.639.500	251.046.139	3.403.685.639	0	202.442.094	210.811.345	130.914.282	0	544.167.721	544.167.721	2.859.517.918	544.167.721	0
100						GASTOS DE SERVICIOS	1.468.160.000	0	1.468.160.000	0	63.470.000	66.770.000	57.374.507	0	187.614.507	187.614.507	1.280.545.493	187.614.507	0
						REMUNERACIONES BASICAS	1.066.000.000	0	1.066.000.000	0	44.570.000	44.570.000	35.030.000	0	124.170.000	124.170.000	941.830.000	124.170.000	0
	110					Remuneracion Basica	1.066.000.000	0	1.066.000.000	0	44.570.000	44.570.000	35.030.000	0	124.170.000	124.170.000	941.830.000	124.170.000	0
		111	30001	1/1		Sueldos	55.200.000	0	55.200.000	0	4.140.000	4.140.000	0	0	8.280.000	8.280.000	46.920.000	8.280.000	0
		111	30001	1/2		Sueldos	498.000.000	0	498.000.000	0	36.930.000	36.930.000	3.530.000	0	77.390.000	77.390.000	420.610.000	77.390.000	0
		112	30001	1/1		Dietas	237.600.000	0	237.600.000	0	0	0	18.900.000	0	18.900.000	18.900.000	218.700.000	18.900.000	0
		113	30001	1/2		Gastos de Representación	42.000.000	0	42.000.000	0	3.500.000	3.500.000	0	0	7.000.000	7.000.000	35.000.000	7.000.000	0
		113	30001	1/1		Gastos de Representación	151.200.000	0	151.200.000	0	0	0	12.600.000	0	12.600.000	12.600.000	138.600.000	12.600.000	0
		114	30001	1/1		Aguinaldo	37.000.000	0	37.000.000	0	0	0	0	0	0	0	37.000.000	0	0
		114	30001	1/2		Aguinaldo	45.000.000	0	45.000.000	0	0	0	0	0	0	0	45.000.000	0	0
	130					ASIGNACIONES	53.760.000	0	53.760.000	0	800.000	800.000	3.070.000	0	4.670.000	4.670.000	49.090.000	4.670.000	0
	130					Asignaciones Complementarias	53.760.000	0	53.760.000	0	800.000	800.000	3.070.000	0	4.670.000	4.670.000	49.090.000	4.670.000	0
		133	30001	1/2		Bonificaciones y Gratificaciones	9.600.000	0	9.600.000	0	800.000	800.000	0	0	1.600.000	1.600.000	8.000.000	1.600.000	0
		134	30001	1/1		Aporte Jubilatorio del Empleador	5.520.000	0	5.520.000	0	0	0	0	0	0	0	5.520.000	0	0
		134	30001	1/2		Aporte Jubilatorio del Empleador	38.640.000	0	38.640.000	0	0	0	3.070.000	0	3.070.000	3.070.000	35.570.000	3.070.000	0
	140					Personal Contratado	348.400.000	0	348.400.000	0	18.100.000	21.400.000	19.274.507	0	58.774.507	58.774.507	289.625.493	58.774.507	0
	140					Personal Contratado	348.400.000	0	348.400.000	0	18.100.000	21.400.000	19.274.507	0	58.774.507	58.774.507	289.625.493	58.774.507	0
		141	30001	1/2		Contratación de personal técnico	22.500.000	0	22.500.000	0	0	0	0	0	0	0	22.500.000	0	0
		144	30001	1/2		Jornales Varios	55.500.000	0	55.500.000	0	3.300.000	3.300.000	1.274.507	0	7.874.507	7.874.507	47.625.493	7.874.507	0
		144	30011	2/2		Jornales Varios	192.400.000	0	192.400.000	0	14.800.000	14.800.000	0	0	29.600.000	29.600.000	162.800.000	29.600.000	0
		145	30001	1/2		Honorarios Profesionales	78.000.000	0	78.000.000	0	0	3.300.000	18.000.000	0	21.300.000	21.300.000	56.700.000	21.300.000	0
200						SERVICIOS NO PERSONALES	386.300.000	0	386.300.000	0	25.872.500	36.420.501	12.104.066	0	74.397.067	74.397.067	311.902.933	74.397.067	0
						Servicios Basicos	28.800.000	0	28.800.000	0	495.000	2.500.000	0	0	2.995.000	2.995.000	25.805.000	2.995.000	0


PROF. HECTOR R. ALVAREZ
 Secretario General





ABG. NESTOR MARTINEZ BERNAL
 Intendente Municipal

Municipalidad de Mcal Lopez
EJECUCION PRESUPUESTARIA DE EGRESOS
PRIMER CUATRIMESTRE

Año : 2023 PROGRAMA: Todos

Grupo	Sub Grupo	Ob. Gasto	F. F.	O. F.	Prog.	DESCRIPCION DE LA CUENTA	PRESUPUESTO			ACUMULADO CUATRI. VENCIDO	OBLIGADO				ACUMULADO CUATRI. ACTUAL	TOTAL OBLIGADO	SALDO PRESUPUEST.	TOTAL PAGADO	OBLIG. PEND. PAGO
							INICIAL	MODIFICADO	VIGENTE		ENERO	FEBRERO	MARZO	ABRIL					
210						Servicios Basicos	28.800.000	0	28.800.000	0	495.000	2.500.000	0	0	2.995.000	2.995.000	25.805.000	2.995.000	0
	211	30001	1/2			Energía Eléctrica	18.000.000	0	18.000.000	0	0	0	0	0	0	0	18.000.000	0	0
		30001	1/2			Agua Potable	3.600.000	0	3.600.000	0	0	2.500.000	0	0	2.500.000	2.500.000	1.100.000	2.500.000	0
	214	30001	1/2			Teléfono	4.800.000	0	4.800.000	0	495.000	0	0	0	495.000	495.000	4.305.000	495.000	0
		30001	1/2			Correos y Otros Servicios Postales	2.400.000	0	2.400.000	0	0	0	0	0	0	0	2.400.000	0	0
						TRANSPORTE Y ALMACENAJE	4.500.000	0	4.500.000	0	1.632.000	0	0	0	1.632.000	1.632.000	2.868.000	1.632.000	0
220						TRANSPORTE Y ALMACENAJE	4.500.000	0	4.500.000	0	1.632.000	0	0	0	1.632.000	1.632.000	2.868.000	1.632.000	0
	221	30001	1/2			Transporte	4.500.000	0	4.500.000	0	1.632.000	0	0	0	1.632.000	1.632.000	2.868.000	1.632.000	0
						Pasajes y viaticos	36.000.000	0	36.000.000	0	1.000.000	400.000	0	0	1.400.000	1.400.000	34.600.000	1.400.000	0
230						Pasajes y Viaticos	36.000.000	0	36.000.000	0	1.000.000	400.000	0	0	1.400.000	1.400.000	34.600.000	1.400.000	0
		30001	1/2			Pasajes	7.200.000	0	7.200.000	0	0	0	0	0	0	0	7.200.000	0	0
	232	30001	1/2			Viáticos y Movilidad	24.000.000	0	24.000.000	0	1.000.000	400.000	0	0	1.400.000	1.400.000	22.600.000	1.400.000	0
		30001	1/2			Gastos de Traslado	4.800.000	0	4.800.000	0	0	0	0	0	0	0	4.800.000	0	0
						GASTOS DE SERV DE ASEO, MANT,	65.000.000	0	65.000.000	0	13.500.000	16.628.000	4.984.066	0	35.112.066	35.112.066	29.887.934	35.112.066	0
240						Gastos de Serv de Aseo, -Mant y Rep.	65.000.000	0	65.000.000	0	13.500.000	16.628.000	4.984.066	0	35.112.066	35.112.066	29.887.934	35.112.066	0
	242	30001	1/2			Mantenimiento de Edificios y Locales	5.000.000	0	5.000.000	0	0	0	0	0	0	0	5.000.000	0	0
	243	30001	1/2			Mantenimiento de Maquinarios y	5.000.000	15.000.000	20.000.000	0	0	14.000.000	0	0	14.000.000	14.000.000	6.000.000	14.000.000	0
	244	30001	1/2			Mantenimiento de Vehículos	50.000.000	-15.000.000	35.000.000	0	13.500.000	228.000	4.984.066	0	18.712.066	18.712.066	16.287.934	18.712.066	0
	246	30001	1/2			Mantenim.y Reparac.Menores de	5.000.000	0	5.000.000	0	0	2.400.000	0	0	2.400.000	2.400.000	2.600.000	2.400.000	0
						ALQUILERES Y DERECHOS	18.000.000	0	18.000.000	0	0	0	0	0	0	0	18.000.000	0	0
250						Alquileres y Derechos	18.000.000	0	18.000.000	0	0	0	0	0	0	0	18.000.000	0	0
		30001	1/2			Alquileres de Viviendas	18.000.000	0	18.000.000	0	0	0	0	0	0	0	18.000.000	0	0
						SERVICIOS TECNICOS Y	190.000.000	0	190.000.000	0	7.745.500	10.892.501	6.720.000	0	25.358.001	25.358.001	164.641.999	25.358.001	0
260						Servicios tecnicos y Profesionales	190.000.000	0	190.000.000	0	7.745.500	10.892.501	6.720.000	0	25.358.001	25.358.001	164.641.999	25.358.001	0
	261	30001	1/2			Servicios Técnicos e Informáticos	12.000.000	0	12.000.000	0	700.000	0	0	0	700.000	700.000	11.300.000	700.000	0


PROF. HECTOR R. ALVAREZ
 Secretario General




ABG. NESTOR MARTINEZ BERNAL
 Intendente Municipal


Municipalidad de Mcal Lopez
EJECUCION PRESUPUESTARIA DE EGRESOS
PRIMER CUATRIMESTRE

Año : 2023 PROGRAMA: Todos

Grupo	Sub Grupo	Ob. Gasto	F. F.	O. F.	Prog.	DESCRIPCION DE LA CUENTA	PRESUPUESTO			ACUMULADO CUATRI. VENCIDO	OBLIGADO				ACUMULADO CUATRI. ACTUAL	TOTAL OBLIGADO	SALDO PRESUPUEST.	TOTAL PAGADO	OBLIG. PEND. PAGO
							INICIAL	MODIFICADO	VIGENTE		ENERO	FEBRERO	MARZO	ABRIL					
		262	30001	1/2		Imprenta, Publicaciones y	10.000.000	0	10.000.000	0	0	0	0	0	0	10.000.000	0	0	
		263	30001	1/2		Servicios Bancarios	3.000.000	0	3.000.000	0	55.000	0	220.000	0	275.000	275.000	2.725.000	275.000	0
		264	30001	1/2		Primas y gastos de seguros	18.000.000	0	18.000.000	0	0	0	0	0	0	18.000.000	0	0	
		265	30001	1/2		Publicidad y Propaganda	6.000.000	0	6.000.000	0	0	1.500.000	0	0	1.500.000	1.500.000	4.500.000	1.500.000	0
			30001	1/2		Consultorias, asesorias e	84.500.000	0	84.500.000	0	6.500.000	5.000.000	6.500.000	0	18.000.000	18.000.000	66.500.000	18.000.000	0
			30001	1/1		Consultorias, asesorias e	45.500.000	0	45.500.000	0	0	3.500.000	0	0	3.500.000	3.500.000	42.000.000	3.500.000	0
		268	30001	1/2		Servicios de Comunicaciones	6.000.000	0	6.000.000	0	370.500	892.501	0	0	1.263.001	1.263.001	4.736.999	1.263.001	0
		269	30001	1/2		Servicios Técnicos y Profesionales,	5.000.000	0	5.000.000	0	120.000	0	0	0	120.000	120.000	4.880.000	120.000	0
	280					OTROS SERVICIOS	44.000.000	0	44.000.000	0	1.500.000	6.000.000	400.000	0	7.900.000	7.900.000	36.100.000	7.900.000	0
	280					Otros servicios	44.000.000	0	44.000.000	0	1.500.000	6.000.000	400.000	0	7.900.000	7.900.000	36.100.000	7.900.000	0
		281	30001	1/2		Servicios de Ceremonial	20.000.000	-3.000.000	17.000.000	0	0	0	0	0	0	17.000.000	0	0	
		284	30001	1/2		Servicios Gastronómicos	24.000.000	-3.000.000	21.000.000	0	0	3.000.000	400.000	0	3.400.000	3.400.000	17.600.000	3.400.000	0
			30001	1/2		Servicios en General	0	6.000.000	6.000.000	0	1.500.000	3.000.000	0	0	4.500.000	4.500.000	1.500.000	4.500.000	0
300						BIENES DE CONSUMO	502.879.500	-80.000	502.799.500	0	6.286.300	2.512.500	16.274.007	0	25.072.807	25.072.807	477.726.693	25.072.807	0
						Textiles y Vestuarios	10.000.000	0	10.000.000	0	0	0	0	0	0	10.000.000	0	0	
	320					Textiles y Vestuarios	10.000.000	0	10.000.000	0	0	0	0	0	10.000.000	0	0		
		322	30001	1/2		Prendas de Vestir	5.000.000	0	5.000.000	0	0	0	0	0	5.000.000	0	0		
		323	30001	1/2		Confecciones Textiles	5.000.000	0	5.000.000	0	0	0	0	0	5.000.000	0	0		
						PRODUCTOS DE PAPEL, CARTON E	33.200.000	-80.000	33.120.000	0	403.750	0	396.450	0	800.200	800.200	32.319.800	800.200	0
	330					Productos de papel, carton e impresos	33.200.000	-80.000	33.120.000	0	403.750	0	396.450	0	800.200	800.200	32.319.800	800.200	0
		331	30001	1/2		Papel de Escritorio y Cartón	7.200.000	0	7.200.000	0	290.000	0	279.230	0	569.230	569.230	6.630.770	569.230	0
		331	30001	1/1		Papel de Escritorio y Cartón	1.000.000	-80.000	920.000	0	0	0	0	0	920.000	0	0		
		333	30001	1/2		Productos de Artes Gráficas.	12.500.000	-500.000	12.000.000	0	0	0	0	0	12.000.000	0	0		
		334	30001	1/2		Productos de Papel y Cartón	0	500.000	500.000	0	113.750	0	117.220	0	230.970	230.970	269.030	230.970	0
		339	30001	1/2		Productos de papel carton e impresos	12.500.000	0	12.500.000	0	0	0	0	0	12.500.000	0	0		


PROF. HECTOR R. ALVAREZ
 Secretario General





ABG. NESTOR MARTINEZ BERNAL
 Intendente Municipal

Municipalidad de Mcal Lopez
EJECUCION PRESUPUESTARIA DE EGRESOS
PRIMER CUATRIMESTRE

Año : 2023 PROGRAMA: Todos

Grupo	Sub Grupo	Ob. Gasto	F. F.	O. F.	Prog.	DESCRIPCION DE LA CUENTA	PRESUPUESTO			ACUMULADO CUATRI. VENCIDO	OBLIGADO				ACUMULADO CUATRI. ACTUAL	TOTAL OBLIGADO	SALDO PRESUPUEST.	TOTAL PAGADO	OBLIG. PEND. PAGO
							INICIAL	MODIFICADO	VIGENTE		ENERO	FEBRERO	MARZO	ABRIL					
						BIENES DE CONSUMO DE	78.580.000	0	78.580.000	0	1.582.000	856.500	3.852.803	0	6.291.303	6.291.303	72.288.697	6.291.303	0
340						Bienes de Consumo de Oficinas e	78.580.000	0	78.580.000	0	1.582.000	856.500	3.852.803	0	6.291.303	6.291.303	72.288.697	6.291.303	0
340	341	30001	1/2			Elementos de Limpieza	12.000.000	0	12.000.000	0	1.500.000	0	1.250.000	0	2.750.000	2.750.000	9.250.000	2.750.000	0
340	342	30001	1/2			Utiles de Escritorio, Oficina y	45.000.000	0	45.000.000	0	82.000	0	2.602.803	0	2.684.803	2.684.803	42.315.197	2.684.803	0
340	342	30001	1/1			Utiles de Escritorio, Oficina y	1.580.000	0	1.580.000	0	0	856.500	0	0	856.500	856.500	723.500	856.500	0
340	343	30001	1/2			Utiles y Materiales Eléctricos	5.000.000	0	5.000.000	0	0	0	0	0	0	0	5.000.000	0	0
340	344	30001	1/2			Utensilios de Cocina y Comedor	2.500.000	0	2.500.000	0	0	0	0	0	0	0	2.500.000	0	0
340	346	30001	1/2			Repuestos y Accesorios Menores	12.500.000	0	12.500.000	0	0	0	0	0	0	0	12.500.000	0	0
						PRODUCTOS QUIMICOS Y	16.000.000	0	16.000.000	0	0	0	3.630.000	0	3.630.000	3.630.000	12.370.000	3.630.000	0
350						Productos Quimicos e Medicinales	16.000.000	0	16.000.000	0	0	0	3.630.000	0	3.630.000	3.630.000	12.370.000	3.630.000	0
350	352	30001	1/2			Productos Farmacéuticos y	5.000.000	0	5.000.000	0	0	0	3.630.000	0	3.630.000	3.630.000	1.370.000	3.630.000	0
350	354	30001	1/2			Insecticidas, Fumigantes y Otros	4.800.000	0	4.800.000	0	0	0	0	0	0	0	4.800.000	0	0
		30001	1/2			Tintas, pinturas y colorantes	6.200.000	0	6.200.000	0	0	0	0	0	0	0	6.200.000	0	0
						COMBUSTIBLES Y LUBRICANTES	265.099.500	0	265.099.500	0	1.200.550	0	8.394.754	0	9.595.304	9.595.304	255.504.196	9.595.304	0
360						Combustibles y Lubricantes	265.099.500	0	265.099.500	0	1.200.550	0	8.394.754	0	9.595.304	9.595.304	255.504.196	9.595.304	0
360	361	30001	1/2			Combustibles	127.499.500	0	127.499.500	0	1.200.550	0	8.394.754	0	9.595.304	9.595.304	117.904.196	9.595.304	0
360	361	30011	2/2			Combustibles	127.600.000	0	127.600.000	0	0	0	0	0	0	0	127.600.000	0	0
		30007	1/2			Lubricantes	10.000.000	0	10.000.000	0	0	0	0	0	0	0	10.000.000	0	0
						OTROS BIENES DE CONSUMO	100.000.000	0	100.000.000	0	3.100.000	1.656.000	0	0	4.756.000	4.756.000	95.244.000	4.756.000	0
390						Otros Bienes de Consumo	100.000.000	0	100.000.000	0	3.100.000	1.656.000	0	0	4.756.000	4.756.000	95.244.000	4.756.000	0
390	392	30001	1/2			Otros Bienes de Consumo	32.000.000	0	32.000.000	0	0	0	0	0	0	0	32.000.000	0	0
		30001	1/2			Herramientas menores	12.000.000	0	12.000.000	0	0	0	0	0	0	0	12.000.000	0	0
		30001	1/2			Productos e insumos metalicos	12.000.000	0	12.000.000	0	0	0	0	0	0	0	12.000.000	0	0
		30001	1/2			Productos e insumos no metalicos	12.000.000	0	12.000.000	0	0	0	0	0	0	0	12.000.000	0	0
390	399	30001	1/2			Bienes de Consumo Varios	32.000.000	0	32.000.000	0	1.000.000	1.656.000	0	0	4.756.000	4.756.000	27.244.000	4.756.000	0


PROF. HECTOR R. ALVAREZ
 Secretario General





ABG. NESTOR MARTINEZ BERNAL
 Intendente Municipal


Municipalidad de Mcal Lopez
EJECUCION PRESUPUESTARIA DE EGRESOS
PRIMER CUATRIMESTRE

Año : 2023 PROGRAMA: Todos

Grupo	Sub Grupo	Ob. Gasto	F. F.	O. F.	Prog.	DESCRIPCION DE LA CUENTA	PRESUPUESTO			ACUMULADO CUATRI. VENCIDO	OBLIGADO				ACUMULADO CUATRI. ACTUAL	TOTAL OBLIGADO	SALDO PRESUPUEST.	TOTAL PAGADO	OBLIG. PEND. PAGO
							INICIAL	MODIFICADO	VIGENTE		ENERO	FEBRERO	MARZO	ABRIL					
800						TRANSFERENCIAS CORRIENTES	793.300.000	-32.069.158	761.230.842	0	5.500.000	5.800.000	26.283.066	0	37.583.066	37.583.066	723.647.776	37.583.066	0
						Transferencia Corrientes al Sector	311.300.000	0	311.300.000	0	3.800.000	3.800.000	25.683.066	0	33.283.066	33.283.066	278.016.934	33.283.066	0
830						Transferencias Corrientes al Sector	311.300.000	0	311.300.000	0	3.800.000	3.800.000	25.683.066	0	33.283.066	33.283.066	278.016.934	33.283.066	0
	833	30001	1/2			Transferencias a Municipalidades	120.000.000	0	120.000.000	0	0	0	12.841.533	0	12.841.533	12.841.533	107.158.467	12.841.533	0
	834	30001	1/2			Otras trans al Sec. Púb. y a	184.800.000	0	184.800.000	0	3.800.000	3.800.000	12.841.533	0	20.441.533	20.441.533	164.358.467	20.441.533	0
	836	30001	1/2			Transferencias a organizaciones	1.500.000	0	1.500.000	0	0	0	0	0	0	0	1.500.000	0	0
	839	30001	1/2			Otras Transf. Corrientes al Sector	5.000.000	0	5.000.000	0	0	0	0	0	0	0	5.000.000	0	0
						Transferencias Corrientes al Sector	482.000.000	-32.069.158	449.930.842	0	1.700.000	2.000.000	600.000	0	4.300.000	4.300.000	445.630.842	4.300.000	0
840						Transferencia Corrientes al Sector	482.000.000	-32.069.158	449.930.842	0	1.700.000	2.000.000	600.000	0	4.300.000	4.300.000	445.630.842	4.300.000	0
	841	30007	1/2			Becas	15.000.000	0	15.000.000	0	0	0	0	0	0	0	15.000.000	0	0
	842	30001	1/2			Aportes a ent. Educ. e Inst. S. Fines	62.000.000	0	62.000.000	0	0	0	0	0	0	0	62.000.000	0	0
	842	30007	1/2			Aportes a ent. Educ. e Inst. S. Fines	55.000.000	0	55.000.000	0	0	0	0	0	0	0	55.000.000	0	0
	846	30007	1/2			Subsidio y Asis Social a Personas	50.000.000	0	50.000.000	0	0	0	600.000	0	600.000	600.000	49.400.000	600.000	0
	846	30001	1/2			Subsidio y Asis Social a Personas	20.000.000	0	20.000.000	0	1.700.000	2.000.000	0	0	3.700.000	3.700.000	16.300.000	3.700.000	0
	848	30003	2/1/3			Tranf. para Complem. Nutri. en	270.000.000	-32.069.158	237.930.842	0	0	0	0	0	0	0	237.930.842	0	0
	849	30001	1/2			Otras Tranferencias Corrientes	10.000.000	0	10.000.000	0	0	0	0	0	0	0	10.000.000	0	0
900						OTROS GASTOS CORRIENTES	2.000.000	283.195.297	285.195.297	0	101.313.294	99.308.344	18.878.636	0	219.500.274	219.500.274	65.695.023	219.500.274	0
910						PAGOS DE IMP. TASAS	2.000.000	0	2.000.000	0	0	0	0	0	0	0	2.000.000	0	0
910						PAGOS DE IMP. TASAS, GASTOS	2.000.000	0	2.000.000	0	0	0	0	0	0	0	2.000.000	0	0
		30001	1/2			Multas y Recargos	2.000.000	0	2.000.000	0	0	0	0	0	0	0	2.000.000	0	0
						DEUDAS PEND. DE PAGO GASTOS	0	283.195.297	283.195.297	0	101.313.294	99.308.344	18.878.636	0	219.500.274	219.500.274	63.695.023	219.500.274	0
960						Deudad Pend. de Pago Gastos Cte.	0	283.195.297	283.195.297	0	101.313.294	99.308.344	18.878.636	0	219.500.274	219.500.274	63.695.023	219.500.274	0
	960	30001	1/1			Servicios Personales	0	64.800.000	64.800.000	0	33.300.000	31.500.000	0	0	64.800.000	64.800.000	0	64.800.000	0
	960	30001	1/2			Servicios Personales	0	34.814.242	34.814.242	0	11.788.000	0	0	0	11.788.000	11.788.000	23.026.242	11.788.000	0
	960	30001	1/2			Servicios No Personales	0	39.480.745	39.480.745	0	2.500.000	11.214.000	0	0	13.714.000	13.714.000	25.766.745	13.714.000	0


PROF. HECTOR R. ALVAREZ
 Secretario General







ABG. NESTOR MARTINEZ BERNAL
 Intendente Municipal

Municipalidad de Mcal Lopez
EJECUCION PRESUPUESTARIA DE EGRESOS
PRIMER CUATRIMESTRE

Año : 2023 PROGRAMA: Todos

Grupo	Sub Grupo	Ob. Gasto	F. F.	O. F.	Prog.	DESCRIPCION DE LA CUENTA	PRESUPUESTO			ACUMULADO CUATRI. VENCIDO	OBLIGADO				ACUMULADO CUATRI. ACTUAL	TOTAL OBLIGADO	SALDO PRESUPUEST.	TOTAL PAGADO	OBLIG. PEND. PAGO
							INICIAL	MODIFICADO	VIGENTE		ENERO	FEBRERO	MARZO	ABRIL					
		960	30001	1/1		Servicios No Personales	0	5.000.000	5.000.000	0	0	5.000.000	0	0	5.000.000	5.000.000	0	5.000.000	0
		960	30001	1/2		Bienes de Consumos e Insumos	0	63.264.872	63.264.872	0	21.968.492	30.394.344	0	0	52.362.836	52.362.836	10.902.036	52.362.836	0
			30001	1/2		Transferencias	0	36.956.802	36.956.802	0	31.756.802	1.200.000	0	0	32.956.802	32.956.802	4.000.000	32.956.802	0
			30003	2/1/3		Transferencias	0	38.878.636	38.878.636	0	0	20.000.000	18.878.636	0	38.878.636	38.878.636	0	38.878.636	0
						GASTOS DE CAPITAL	2.026.500.000	702.249.761	2.728.749.761	0	0	119.139.480	0	0	119.139.480	119.139.480	2.609.610.281	119.139.480	0
500						INVERSION FISICA	1.686.500.000	629.438.261	2.315.938.261	0	0	46.327.980	0	0	46.327.980	46.327.980	2.269.610.281	46.327.980	0
	520					CONSTRUCCIONES	1.556.500.000	629.438.261	2.185.938.261	0	0	46.327.980	0	0	46.327.980	46.327.980	2.139.610.281	46.327.980	0
	520					Construcciones	1.556.500.000	629.438.261	2.185.938.261	0	0	46.327.980	0	0	46.327.980	46.327.980	2.139.610.281	46.327.980	0
		520	30010	1/2		Construcciones de obras de uso	0	3.867.730	3.867.730	0	0	0	0	0	0	0	3.867.730	0	0
		520	30001	1/2		Construcciones de obras de uso	46.500.000	0	46.500.000	0	0	3.867.730	0	0	3.867.730	3.867.730	42.632.270	3.867.730	0
		520	30011	2/2		Construcciones de obras de uso	880.000.000	428.564.337	1.308.564.337	0	0	0	0	0	0	0	1.308.564.337	0	0
		522	30003	2/1/3		Construcciones de obras de uso	630.000.000	197.006.194	827.006.194	0	0	42.460.250	0	0	42.460.250	42.460.250	784.545.944	42.460.250	0
	540					ADQUISICION DE EQUIPOS DE	30.000.000	0	30.000.000	0	0	0	0	0	0	0	30.000.000	0	0
	540					Adquisición de Equipos de Oficina y	30.000.000	0	30.000.000	0	0	0	0	0	0	0	30.000.000	0	0
		543	30001	1/2		Adquisiciones de equipos de	30.000.000	0	30.000.000	0	0	0	0	0	0	0	30.000.000	0	0
	570					ADQUISICION DE ACTIVOS	50.000.000	0	50.000.000	0	0	0	0	0	0	0	50.000.000	0	0
		570				ADQUISICION DE ACTIVOS	50.000.000	0	50.000.000	0	0	0	0	0	0	0	50.000.000	0	0
			30011	2/2		Activos Intangibles	50.000.000	0	50.000.000	0	0	0	0	0	0	0	50.000.000	0	0
	580					ESTUDIOS DE PROYECTOS DE	50.000.000	0	50.000.000	0	0	0	0	0	0	0	50.000.000	0	0
	580					Estudios de Proyectos de Inversion	50.000.000	0	50.000.000	0	0	0	0	0	0	0	50.000.000	0	0
			30011	2/2		Estudio de Proyectos de Inversión,	50.000.000	0	50.000.000	0	0	0	0	0	0	0	50.000.000	0	0
800	870					TRANSFERENCIAS DE CAPITAL	340.000.000	60.747.000	400.747.000	0	0	60.747.000	0	0	60.747.000	60.747.000	340.000.000	60.747.000	0
	870					TRANSFER CONSOL. DE CAPITAL	340.000.000	60.747.000	400.747.000	0	0	60.747.000	0	0	60.747.000	60.747.000	340.000.000	60.747.000	0
	870					Transferencias de Capital al Sector	340.000.000	60.747.000	400.747.000	0	0	60.747.000	0	0	60.747.000	60.747.000	340.000.000	60.747.000	0
		874	30011	2/2		Transferencias de Capital al Sector	300.000.000	0	300.000.000	0	0	0	0	0	0	300.000.000	0	0	0


PROF. HECTOR R. ALVAREZ
 Secretario General


ABG. NESTOR MARTINEZ BERNAL
 Intendente Municipal

Municipalidad de Mcal Lopez
EJECUCION PRESUPUESTARIA DE EGRESOS
PRIMER CUATRIMESTRE

Año : 2023 PROGRAMA: Todos

Grupo	Sub Grupo	Ob. Gasto	F. F.	O. F.	Prog.	DESCRIPCION DE LA CUENTA	PRESUPUESTO			ACUMULADO CUATRI. VENCIDO	OBLIGADO				ACUMULADO CUATRI. ACTUAL	TOTAL OBLIGADO	SALDO PRESUPUEST.	TOTAL PAGADO	OBLIG. PEND. PAGO
							INICIAL	MODIFICADO	VIGENTE		ENERO	FEBRERO	MARZO	ABRIL					
		874	30001	1/2		Transferencias de Capital al Sector	40.000.000	0	40.000.000	0	0	0	0	0	0	40.000.000	0	0	
		874	30010	1/2		Transferencias de Capital al Sector	0	60.747.000	60.747.000	0	0	60.747.000	0	0	60.747.000	60.747.000	0	60.747.000	
900						OTROS GASTOS DE CAPITAL	0	12.064.500	12.064.500	0	0	12.064.500	0	0	12.064.500	12.064.500	0	12.064.500	
	980					DEUDAS PEN DE PAGO GASTOS	0	12.064.500	12.064.500	0	0	12.064.500	0	0	12.064.500	12.064.500	0	12.064.500	
	980					Deudas Pen.de Pago Gastos Capital	0	12.064.500	12.064.500	0	0	12.064.500	0	0	12.064.500	12.064.500	0	12.064.500	
		980	30011	2/2		Deudas Pen.de Pago Gastos Capital	0	7.720.400	7.720.400	0	0	7.720.400	0	0	7.720.400	7.720.400	0	7.720.400	
		980	30010	1/2		Deudas Pen.de Pago Gastos Capital	0	4.344.100	4.344.100	0	0	4.344.100	0	0	4.344.100	4.344.100	0	4.344.100	


PROF. HECTOR R. ALVAREZ
 Secretario General




ABS. NESTOR MARTINEZ BERNAL
 Intendente Municipal