

Municipalidad de Mcal Lopez
EJECUCION PRESUPUESTARIA DE EGRESOS
PRIMER CUATRIMESTRE

Año : 2023 PROGRAMA: Todos

Grupo	Sub Grupo	Ob. Gasto	F. F.	O. F.	Prog.	DESCRIPCION DE LA CUENTA	PRESUPUESTO			ACUMULADO CUATRI. VENCIDO	OBLIGADO				ACUMULADO CUATRI. ACTUAL	TOTAL OBLIGADO	SALDO PRESUPUEST.	TOTAL PAGADO	OBLIG. PEND. PAGO
							INICIAL	MODIFICADO	VIGENTE		ENERO	FEBRERO	MARZO	ABRIL					
						GASTO DE GESTIÓN	5.179.139.500	953.295.900	6.132.435.400	0	202.442.094	329.950.825	642.127.713	194.057.241	1.368.577.873	1.368.577.873	4.763.857.527	1.368.577.873	0
						GASTOS CORRIENTES	3.152.639.500	251.046.139	3.403.685.639	0	202.442.094	210.811.345	370.774.870	97.011.117	881.039.426	881.039.426	2.522.646.213	881.039.426	0
100						GASTOS DE SERVICIOS	1.468.160.000	0	1.468.160.000	0	63.470.000	66.770.000	161.940.175	32.400.000	324.580.175	324.580.175	1.143.579.825	324.580.175	0
						REMUNERACIONES BASICAS	1.066.000.000	0	1.066.000.000	0	44.570.000	44.570.000	116.430.000	32.400.000	237.970.000	237.970.000	828.030.000	237.970.000	0
	110					Remuneracion Basica	1.066.000.000	0	1.066.000.000	0	44.570.000	44.570.000	116.430.000	32.400.000	237.970.000	237.970.000	828.030.000	237.970.000	0
		111	30001	1/2		Sueldos	498.000.000	0	498.000.000	0	36.930.000	36.930.000	43.990.000	0	117.850.000	117.850.000	380.150.000	117.850.000	0
		111	30001	1/1		Sueldos	55.200.000	0	55.200.000	0	4.140.000	4.140.000	4.140.000	0	12.420.000	12.420.000	42.780.000	12.420.000	0
		112	30001	1/1		Dietas	237.600.000	0	237.600.000	0	0	0	39.600.000	19.800.000	59.400.000	59.400.000	178.200.000	59.400.000	0
		113	30001	1/2		Gastos de Representación	42.000.000	0	42.000.000	0	3.500.000	3.500.000	3.500.000	0	10.500.000	10.500.000	31.500.000	10.500.000	0
		113	30001	1/1		Gastos de Representación	151.200.000	0	151.200.000	0	0	0	25.200.000	12.600.000	37.800.000	37.800.000	113.400.000	37.800.000	0
		114	30001	1/2		Aguinaldo	45.000.000	0	45.000.000	0	0	0	0	0	0	0	45.000.000	0	0
		114	30001	1/1		Aguinaldo	37.000.000	0	37.000.000	0	0	0	0	0	0	0	37.000.000	0	0
	130					ASIGNACIONES	53.760.000	0	53.760.000	0	800.000	800.000	7.400.000	0	9.000.000	9.000.000	44.760.000	9.000.000	0
	130					Asignaciones Complementarias	53.760.000	0	53.760.000	0	800.000	800.000	7.400.000	0	9.000.000	9.000.000	44.760.000	9.000.000	0
		133	30001	1/2		Bonificaciones y Gratificaciones	9.600.000	0	9.600.000	0	800.000	800.000	800.000	0	2.400.000	2.400.000	7.200.000	2.400.000	0
		134	30001	1/2		Aporte Jubilatorio del Empleador	38.640.000	0	38.640.000	0	0	0	6.600.000	0	6.600.000	6.600.000	32.040.000	6.600.000	0
		134	30001	1/1		Aporte Jubilatorio del Empleador	5.520.000	0	5.520.000	0	0	0	0	0	0	0	5.520.000	0	0
	140					Personal Contratado	348.400.000	0	348.400.000	0	18.100.000	21.400.000	38.110.175	0	77.610.175	77.610.175	270.789.825	77.610.175	0
	140					Personal Contratado	348.400.000	0	348.400.000	0	18.100.000	21.400.000	38.110.175	0	77.610.175	77.610.175	270.789.825	77.610.175	0
		141	30001	1/2		Contratación de personal técnico	22.500.000	0	22.500.000	0	0	0	0	0	0	0	22.500.000	0	0
		144	30001	1/2		Jornales Varios	55.500.000	0	55.500.000	0	3.300.000	3.300.000	5.310.175	0	11.910.175	11.910.175	43.589.825	11.910.175	0
		144	30011	2/2		Jornales Varios	192.400.000	0	192.400.000	0	14.800.000	14.800.000	14.800.000	0	44.400.000	44.400.000	148.000.000	44.400.000	0
		145	30001	1/2		Honorarios Profesionales	78.000.000	0	78.000.000	0	0	3.300.000	18.000.000	0	21.300.000	21.300.000	56.700.000	21.300.000	0
200						SERVICIOS NO PERSONALES	386.300.000	20.000.000	406.300.000	0	25.872.500	36.420.501	36.862.769	16.986.541	116.142.311	116.142.311	290.157.689	116.142.311	0
						Servicios Basicos	28.800.000	0	28.800.000	0	495.000	2.500.000	0	0	2.995.000	2.995.000	25.805.000	2.995.000	0

PROF. HECTOR R. ALVAREZ
 Secretario General



ABG. NESTOR MARTINEZ BERNAL
 Intendente Municipal

Municipalidad de Mcal Lopez
EJECUCION PRESUPUESTARIA DE EGRESOS
PRIMER CUATRIMESTRE

Año : 2023 PROGRAMA: Todos

Grupo	Sub Grupo	Ob. Gasto	F. F.	O. F.	Prog.	DESCRIPCION DE LA CUENTA	PRESUPUESTO			ACUMULADO CUATRI. VENCIDO	OBLIGADO				ACUMULADO CUATRI. ACTUAL	TOTAL OBLIGADO	SALDO PRESUPUEST.	TOTAL PAGADO	OBLIG. PEND. PAGO
							INICIAL	MODIFICADO	VIGENTE		ENERO	FEBRERO	MARZO	ABRIL					
210						Servicios Basicos	28.800.000	0	28.800.000	0	495.000	2.500.000	0	0	2.995.000	2.995.000	25.805.000	2.995.000	0
	211	30001	1/2			Energía Eléctrica	18.000.000	0	18.000.000	0	0	0	0	0	0	0	18.000.000	0	0
	212	30001	1/2			Agua Potable	3.600.000	0	3.600.000	0	0	2.500.000	0	0	2.500.000	2.500.000	1.100.000	2.500.000	0
	214	30001	1/2			Teléfono	4.800.000	0	4.800.000	0	495.000	0	0	0	495.000	495.000	4.305.000	495.000	0
	215	30001	1/2			Correos y Otros Servicios Postales	2.400.000	0	2.400.000	0	0	0	0	0	0	0	2.400.000	0	0
						TRANSPORTE Y ALMACENAJE	4.500.000	0	4.500.000	0	1.632.000	0	0	0	1.632.000	1.632.000	2.868.000	1.632.000	0
220						TRANSPORTE Y ALMACENAJE	4.500.000	0	4.500.000	0	1.632.000	0	0	0	1.632.000	1.632.000	2.868.000	1.632.000	0
	221	30001	1/2			Transporte	4.500.000	0	4.500.000	0	1.632.000	0	0	0	1.632.000	1.632.000	2.868.000	1.632.000	0
						Pasajes y viaticos	36.000.000	0	36.000.000	0	1.000.000	400.000	2.000.000	0	3.400.000	3.400.000	32.600.000	3.400.000	0
230						Pasajes y Viaticos	36.000.000	0	36.000.000	0	1.000.000	400.000	2.000.000	0	3.400.000	3.400.000	32.600.000	3.400.000	0
	231	30001	1/2			Pasajes	7.200.000	0	7.200.000	0	0	0	0	0	0	0	7.200.000	0	0
	232	30001	1/2			Viáticos y Movilidad	24.000.000	0	24.000.000	0	1.000.000	400.000	2.000.000	0	3.400.000	3.400.000	20.600.000	3.400.000	0
	233	30001	1/2			Gastos de Traslado	4.800.000	0	4.800.000	0	0	0	0	0	0	0	4.800.000	0	0
						GASTOS DE SERV DE ASEO, MANT,	65.000.000	20.000.000	85.000.000	0	13.500.000	16.628.000	13.544.268	6.466.000	50.138.268	50.138.268	34.861.732	50.138.268	0
240						Gastos de Serv de Aseo, -Mant y Rep.	65.000.000	20.000.000	85.000.000	0	13.500.000	16.628.000	13.544.268	6.466.000	50.138.268	50.138.268	34.861.732	50.138.268	0
	242	30001	1/2			Mantenimiento de Edificios y Locales	5.000.000	0	5.000.000	0	0	0	0	0	0	0	5.000.000	0	0
	243	30001	1/2			Mantenimiento de Maquinarios y	5.000.000	15.000.000	20.000.000	0	0	14.000.000	2.500.000	0	16.500.000	16.500.000	3.500.000	16.500.000	0
	244	30001	1/2			Mantenimiento de Vehículos	50.000.000	-15.000.000	35.000.000	0	13.500.000	228.000	8.544.268	909.000	23.181.268	23.181.268	11.818.732	23.181.268	0
	245	30001	1/2			Servicios de Limpieza, Aseo y	0	10.000.000	10.000.000	0	0	0	0	2.120.000	2.120.000	2.120.000	7.880.000	2.120.000	0
	246	30001	1/2			Mantenim.y Reparac.Menores de	5.000.000	10.000.000	15.000.000	0	0	2.400.000	2.500.000	3.437.000	8.337.000	8.337.000	6.663.000	8.337.000	0
						ALQUILERES Y DERECHOS	18.000.000	0	18.000.000	0	0	0	3.000.000	0	3.000.000	3.000.000	15.000.000	3.000.000	0
250						Alquileres y Derechos	18.000.000	0	18.000.000	0	0	0	3.000.000	0	3.000.000	3.000.000	15.000.000	3.000.000	0
	250	30001	1/2			Alquiler edificios y locales	0	18.000.000	18.000.000	0	0	0	3.000.000	0	3.000.000	3.000.000	15.000.000	3.000.000	0
	257	30001	1/2			Alquileres de Viviendas	18.000.000	-18.000.000	0	0	0	0	0	0	0	0	0	0	0
						SERVICIOS TECNICOS Y	190.000.000	0	190.000.000	0	10.892.501	16.048.501	1.504.501	36.191.003	36.191.003	153.808.997	36.191.003	0	


PROF. HECTOR R. ALVAREZ
 Secretario General





ABG. NESTOR MARTINEZ BERNAL
 Intendente Municipal


Municipalidad de Mcal Lopez
EJECUCION PRESUPUESTARIA DE EGRESOS
PRIMER CUATRIMESTRE

Año : 2023 PROGRAMA: Todos

Grupo	Sub Grupo	Ob. Gasto	F. F.	O. F.	Prog.	DESCRIPCION DE LA CUENTA	PRESUPUESTO			ACUMULADO CUATRI. VENCIDO	OBLIGADO				ACUMULADO CUATRI. ACTUAL	TOTAL OBLIGADO	SALDO PRESUPUEST.	TOTAL PAGADO	OBLIG. PEND. PAGO
							INICIAL	MODIFICADO	VIGENTE		ENERO	FEBRERO	MARZO	ABRIL					
260						Servicios técnicos y Profesionales	190.000.000	0	190.000.000	0	7.745.500	10.892.501	16.048.501	1.504.501	36.191.003	36.191.003	153.808.997	36.191.003	0
	261	30001	1/2			Servicios Técnicos e Informáticos	12.000.000	0	12.000.000	0	700.000	0	0	0	700.000	700.000	11.300.000	700.000	0
	262	30001	1/2			Imprenta, Publicaciones y	10.000.000	0	10.000.000	0	0	0	2.500.000	1.000.000	3.500.000	3.500.000	6.500.000	3.500.000	0
	263	30001	1/2			Servicios Bancarios	3.000.000	0	3.000.000	0	55.000	0	220.000	134.000	409.000	409.000	2.591.000	409.000	0
	264	30001	1/2			Primas y gastos de seguros	18.000.000	0	18.000.000	0	0	0	0	0	0	0	18.000.000	0	0
	265	30001	1/2			Publicidad y Propaganda	6.000.000	0	6.000.000	0	0	1.500.000	0	0	1.500.000	1.500.000	4.500.000	1.500.000	0
	266	30001	1/2			Consultorias, asesorías e	84.500.000	0	84.500.000	0	6.500.000	5.000.000	9.000.000	0	20.500.000	20.500.000	64.000.000	20.500.000	0
	266	30001	1/1			Consultorias, asesorías e	45.500.000	0	45.500.000	0	0	3.500.000	3.500.000	0	7.000.000	7.000.000	38.500.000	7.000.000	0
	268	30001	1/2			Servicios de Comunicaciones	6.000.000	0	6.000.000	0	370.500	892.501	828.501	370.501	2.462.003	2.462.003	3.537.997	2.462.003	0
	269	30001	1/2			Servicios Técnicos y Profesionales,	5.000.000	0	5.000.000	0	120.000	0	0	0	120.000	120.000	4.880.000	120.000	0
280						OTROS SERVICIOS	44.000.000	0	44.000.000	0	1.500.000	6.000.000	2.270.000	9.016.040	18.786.040	18.786.040	25.213.960	18.786.040	0
280						Otros servicios	44.000.000	0	44.000.000	0	1.500.000	6.000.000	2.270.000	9.016.040	18.786.040	18.786.040	25.213.960	18.786.040	0
	281	30001	1/2			Servicios de Ceremonial	20.000.000	-3.000.000	17.000.000	0	0	0	0	0	0	0	17.000.000	0	0
	284	30001	1/2			Servicios Gastronómicos	24.000.000	-3.000.000	21.000.000	0	0	3.000.000	1.000.000	9.016.040	13.016.040	13.016.040	7.983.960	13.016.040	0
	288	30001	1/2			Servicios en General	0	6.000.000	6.000.000	0	1.500.000	3.000.000	1.270.000	0	5.770.000	5.770.000	230.000	5.770.000	0
300						BIENES DE CONSUMO	502.879.500	-80.000	502.799.500	0	6.286.300	2.512.500	44.054.007	44.722.089	97.574.896	97.574.896	405.224.604	97.574.896	0
						Textiles y Vestuarios	10.000.000	0	10.000.000	0	0	0	0	0	0	0	10.000.000	0	0
320						Textiles y Vestuarios	10.000.000	0	10.000.000	0	0	0	0	0	0	0	10.000.000	0	0
	322	30001	1/2			Prendas de Vestir	5.000.000	0	5.000.000	0	0	0	0	0	0	0	5.000.000	0	0
	323	30001	1/2			Confecciones Textiles	5.000.000	0	5.000.000	0	0	0	0	0	0	0	5.000.000	0	0
						PRODUCTOS DE PAPEL, CARTON E	33.200.000	-80.000	33.120.000	0	403.750	0	396.450	0	800.200	800.200	32.319.800	800.200	0
330						Productos de papel, carton e impresos	33.200.000	-80.000	33.120.000	0	403.750	0	396.450	0	800.200	800.200	32.319.800	800.200	0
	331	30001	1/2			Papel de Escritorio y Cartón	7.200.000	0	7.200.000	0	290.000	0	279.230	0	569.230	569.230	6.630.770	569.230	0
	331	30001	1/1			Papel de Escritorio y Cartón	1.000.000	-80.000	920.000	0	0	0	0	0	0	0	920.000	0	0
	333	30001	1/2			Productos de Artes Gráficas.	12.500.000	-500.000	12.000.000	0	0	0	0	0	0	0	12.000.000	0	0


PROF. HECTOR R. ALVAREZ
 Secretario General





ABG. NESTOR MARTINEZ BERNAL
 Intendente Municipal

Municipalidad de Mcal Lopez
EJECUCION PRESUPUESTARIA DE EGRESOS
PRIMER CUATRIMESTRE

Año : 2023 PROGRAMA: Todos

Grupo	Sub Grupo	Ob. Gasto	F. F.	O. F.	Prog.	DESCRIPCION DE LA CUENTA	PRESUPUESTO			ACUMULADO CUATRI. VENCIDO	OBLIGADO				ACUMULADO CUATRI. ACTUAL	TOTAL OBLIGADO	SALDO PRESUPUEST.	TOTAL PAGADO	OBLIG. PEND. PAGO
							INICIAL	MODIFICADO	VIGENTE		ENERO	FEBRERO	MARZO	ABRIL					
		334	30001	1/2		Productos de Papel y Cartón	0	500.000	500.000	0	113.750	0	117.220	0	230.970	230.970	269.030	230.970	0
		339	30001	1/2		Productos de papel carton e impresos	12.500.000	0	12.500.000	0	0	0	0	0	0	0	12.500.000	0	0
						BIENES DE CONSUMO DE	78.580.000	0	78.580.000	0	1.582.000	856.500	3.852.803	0	6.291.303	6.291.303	72.288.697	6.291.303	0
340						Bienes de Consumo de Oficinas e	78.580.000	0	78.580.000	0	1.582.000	856.500	3.852.803	0	6.291.303	6.291.303	72.288.697	6.291.303	0
		341	30001	1/2		Elementos de Limpieza	12.000.000	0	12.000.000	0	1.500.000	0	1.250.000	0	2.750.000	2.750.000	9.250.000	2.750.000	0
		342	30001	1/1		Utiles de Escritorio, Oficina y	1.580.000	0	1.580.000	0	0	856.500	0	0	856.500	856.500	723.500	856.500	0
		342	30001	1/2		Utiles de Escritorio, Oficina y	45.000.000	0	45.000.000	0	82.000	0	2.602.803	0	2.684.803	2.684.803	42.315.197	2.684.803	0
		343	30001	1/2		Utiles y Materiales Eléctricos	5.000.000	0	5.000.000	0	0	0	0	0	0	0	5.000.000	0	0
		344	30001	1/2		Utensilios de Cocina y Comedor	2.500.000	0	2.500.000	0	0	0	0	0	0	0	2.500.000	0	0
		346	30001	1/2		Repuestos y Accesorios Menores	12.500.000	0	12.500.000	0	0	0	0	0	0	0	12.500.000	0	0
						PRODUCTOS QUIMICOS Y	16.000.000	0	16.000.000	0	0	0	3.630.000	0	3.630.000	3.630.000	12.370.000	3.630.000	0
350						Productos Quimicos e Medicinales	16.000.000	0	16.000.000	0	0	0	3.630.000	0	3.630.000	3.630.000	12.370.000	3.630.000	0
		352	30001	1/2		Productos Farmacéuticos y	5.000.000	0	5.000.000	0	0	0	3.630.000	0	3.630.000	3.630.000	1.370.000	3.630.000	0
		354	30001	1/2		Insecticidas, Fumigantes y Otros	4.800.000	0	4.800.000	0	0	0	0	0	0	0	4.800.000	0	0
		355	30001	1/2		Tintas, pinturas y colorantes	6.200.000	0	6.200.000	0	0	0	0	0	0	0	6.200.000	0	0
						COMBUSTIBLES Y LUBRICANTES	265.099.500	0	265.099.500	0	1.200.550	0	8.394.754	19.693.079	29.288.383	29.288.383	235.811.117	29.288.383	0
360						Combustibles y Lubricantes	265.099.500	0	265.099.500	0	1.200.550	0	8.394.754	19.693.079	29.288.383	29.288.383	235.811.117	29.288.383	0
		361	30001	1/2		Combustibles	127.499.500	0	127.499.500	0	1.200.550	0	8.394.754	19.693.079	29.288.383	29.288.383	98.211.117	29.288.383	0
		361	30011	2/2		Combustibles	127.600.000	0	127.600.000	0	0	0	0	0	0	0	127.600.000	0	0
		362	30007	1/2		Lubricantes	10.000.000	0	10.000.000	0	0	0	0	0	0	0	10.000.000	0	0
						OTROS BIENES DE CONSUMO	100.000.000	0	100.000.000	0	3.100.000	1.656.000	27.780.000	25.029.010	57.565.010	57.565.010	42.434.990	57.565.010	0
390						Otros Bienes de Consumo	100.000.000	0	100.000.000	0	3.100.000	1.656.000	27.780.000	25.029.010	57.565.010	57.565.010	42.434.990	57.565.010	0
		392	30001	1/2		Otros Bienes de Consumo	32.000.000	0	32.000.000	0	0	0	0	25.029.010	25.029.010	25.029.010	6.970.990	25.029.010	0
		394	30001	1/2		Herramientas menores	12.000.000	0	12.000.000	0	0	0	0	0	0	0	12.000.000	0	0
		397	30001	1/2		Productos e insumos metalicos	12.000.000	0	12.000.000	0	0	0	0	0	0	0	12.000.000	0	0

PROF. HECTOR R. ALVAREZ
 Secretario General




ABG. NESTOR MARTINEZ BERNAL
 Intendente Municipal

Municipalidad de Mcal Lopez
EJECUCION PRESUPUESTARIA DE EGRESOS
PRIMER CUATRIMESTRE

Año : 2023 PROGRAMA: Todos

Grupo	Sub Grupo	Ob. Gasto	F. F.	O. F.	Prog.	DESCRIPCION DE LA CUENTA	PRESUPUESTO			ACUMULADO CUATRI. VENCIDO	OBLIGADO				ACUMULADO CUATRI. ACTUAL	TOTAL OBLIGADO	SALDO PRESUPUEST.	TOTAL PAGADO	OBLIG. PEND. PAGO
							INICIAL	MODIFICADO	VIGENTE		ENERO	FEBRERO	MARZO	ABRIL					
		398	30001	1/2		Productos e insumos no metalicos	12.000.000	-10.000.000	2.000.000	0	0	0	0	0	0	2.000.000	0	0	
		399	30001	1/2		Bienes de Consumo Varios	32.000.000	10.000.000	42.000.000	0	3.100.000	1.656.000	27.780.000	0	32.536.000	32.536.000	9.464.000	32.536.000	
800						TRANSFERENCIAS CORRIENTES	793.300.000	-52.069.158	741.230.842	0	5.500.000	5.800.000	75.318.926	500.000	87.118.926	87.118.926	654.111.916	87.118.926	
						Transferencia Corrientes al Sector	311.300.000	0	311.300.000	0	3.800.000	3.800.000	66.978.926	0	74.578.926	74.578.926	236.721.074	74.578.926	
830						Transferencias Corrientes al Sector	311.300.000	0	311.300.000	0	3.800.000	3.800.000	66.978.926	0	74.578.926	74.578.926	236.721.074	74.578.926	
		833	30001	1/2		Transferencias a Municipalidades	120.000.000	0	120.000.000	0	0	0	31.589.463	0	31.589.463	31.589.463	88.410.537	31.589.463	
		834	30001	1/2		Otras trans al Sec. Púb. y a	184.800.000	0	184.800.000	0	3.800.000	3.800.000	35.389.463	0	42.989.463	42.989.463	141.810.537	42.989.463	
		836	30001	1/2		Transferencias a organizaciones	1.500.000	0	1.500.000	0	0	0	0	0	0	1.500.000	0	0	
		839	30001	1/2		Otras Transf. Corrientes al Sector	5.000.000	0	5.000.000	0	0	0	0	0	0	5.000.000	0	0	
						Transferencias Corrientes al Sector	482.000.000	-52.069.158	429.930.842	0	1.700.000	2.000.000	8.340.000	500.000	12.540.000	12.540.000	417.390.842	12.540.000	
840						Transferencia Corrientes al Sector	482.000.000	-52.069.158	429.930.842	0	1.700.000	2.000.000	8.340.000	500.000	12.540.000	12.540.000	417.390.842	12.540.000	
		841	30007	1/2		Becas	15.000.000	0	15.000.000	0	0	0	0	0	0	15.000.000	0	0	
		842	30001	1/2		Aportes a ent. Educ. e Inst. S. Fines	62.000.000	-20.000.000	42.000.000	0	0	0	0	0	0	42.000.000	0	0	
		842	30007	1/2		Aportes a ent. Educ. e Inst. S. Fines	55.000.000	0	55.000.000	0	0	0	0	0	0	55.000.000	0	0	
		846	30001	1/2		Subsidio y Asis Social a Personas	20.000.000	0	20.000.000	0	1.700.000	2.000.000	2.200.000	500.000	6.400.000	6.400.000	13.600.000	6.400.000	
		846	30007	1/2		Subsidio y Asis Social a Personas	50.000.000	0	50.000.000	0	0	0	600.000	0	600.000	600.000	49.400.000	600.000	
		848	30003	2/1/3		Tranf. para Complem. Nutri. en	270.000.000	-32.069.158	237.930.842	0	0	0	0	0	0	237.930.842	0	0	
		849	30001	1/2		Otras Tranferencias Corrientes	10.000.000	0	10.000.000	0	0	0	5.540.000	0	5.540.000	5.540.000	4.460.000	5.540.000	
900						OTROS GASTOS CORRIENTES	2.000.000	283.195.297	285.195.297	0	101.313.294	99.308.344	52.598.993	2.402.487	255.623.118	255.623.118	29.572.179	255.623.118	
910						PAGOS DE IMP. TASAS	2.000.000	0	2.000.000	0	0	0	0	0	0	2.000.000	0	0	
910						PAGOS DE IMP. TASAS, GASTOS	2.000.000	0	2.000.000	0	0	0	0	0	0	2.000.000	0	0	
		914	30001	1/2		Multas y Recargos	2.000.000	0	2.000.000	0	0	0	0	0	0	2.000.000	0	0	
						DEUDAS PEND. DE PAGO GASTOS	0	283.195.297	283.195.297	0	101.313.294	99.308.344	52.598.993	2.402.487	255.623.118	255.623.118	27.572.179	255.623.118	
960						Deudad Pend. de Pago Gastos Cte.	0	283.195.297	283.195.297	0	101.313.294	99.308.344	52.598.993	2.402.487	255.623.118	255.623.118	27.572.179	255.623.118	
		961	30001	1/2		Servicios Personales	0	34.814.242	34.814.242	0	11.788.000	0	0	0	11.788.000	11.788.000	23.026.242	11.788.000	


PROF. HECTOR R. ALVAREZ
 Secretario General




ABG. NESTOR MARTINEZ BERNAL
 Intendente Municipal

Municipalidad de Mcal Lopez
EJECUCION PRESUPUESTARIA DE EGRESOS
PRIMER CUATRIMESTRE

Año : 2023 PROGRAMA: Todos

Grupo	Sub Grupo	Ob. Gasto	F. F.	O. F.	Prog.	DESCRIPCION DE LA CUENTA	PRESUPUESTO			ACUMULADO CUATRI. VENCIDO	OBLIGADO				ACUMULADO CUATRI. ACTUAL	TOTAL OBLIGADO	SALDO PRESUPUEST.	TOTAL PAGADO	OBLIG. PEND. PAGO
							INICIAL	MODIFICADO	VIGENTE		ENERO	FEBRERO	MARZO	ABRIL					
		961	30001	1/1		Servicios Personales	0	64.800.000	64.800.000	0	33.300.000	31.500.000	0	0	64.800.000	64.800.000	0	64.800.000	0
		962	30001	1/1		Servicios No Personales	0	5.000.000	5.000.000	0	0	5.000.000	0	0	5.000.000	5.000.000	0	5.000.000	0
		962	30001	1/2		Servicios No Personales	0	39.480.745	39.480.745	0	2.500.000	11.214.000	25.766.745	0	39.480.745	39.480.745	0	39.480.745	0
		963	30001	1/2		Bienes de Consumos e Insumos	0	63.264.872	63.264.872	0	21.968.492	30.394.344	7.953.612	2.402.487	62.718.935	62.718.935	545.937	62.718.935	0
		965	30003	2/1/3		Transferencias	0	38.878.636	38.878.636	0	0	20.000.000	18.878.636	0	38.878.636	38.878.636	0	38.878.636	0
		965	30001	1/2		Transferencias	0	36.956.802	36.956.802	0	31.756.802	1.200.000	0	0	32.956.802	32.956.802	4.000.000	32.956.802	0
						GASTOS DE CAPITAL	2.026.500.000	702.249.761	2.728.749.761	0	0	119.139.480	271.352.843	97.046.124	487.538.447	487.538.447	2.241.211.314	487.538.447	0
500						INVERSION FISICA	1.686.500.000	629.438.261	2.315.938.261	0	0	46.327.980	271.352.843	97.046.124	414.726.947	414.726.947	1.901.211.314	414.726.947	0
	520					CONSTRUCCIONES	1.556.500.000	629.438.261	2.185.938.261	0	0	46.327.980	221.352.843	97.046.124	364.726.947	364.726.947	1.821.211.314	364.726.947	0
	520					Construcciones	1.556.500.000	629.438.261	2.185.938.261	0	0	46.327.980	221.352.843	97.046.124	364.726.947	364.726.947	1.821.211.314	364.726.947	0
		521	30011	2/2		Construcciones de obras de uso	880.000.000	428.564.337	1.308.564.337	0	0	0	102.320.650	43.102.265	145.422.915	145.422.915	1.163.141.422	145.422.915	0
		521	30010	1/2		Construcciones de obras de uso	0	3.867.730	3.867.730	0	0	0	0	0	0	0	3.867.730	0	0
		521	30001	1/2		Construcciones de obras de uso	46.500.000	0	46.500.000	0	0	3.867.730	0	0	3.867.730	3.867.730	42.632.270	3.867.730	0
		522	30003	2/1/3		Construcciones de obras de uso	630.000.000	197.006.194	827.006.194	0	0	42.460.250	119.032.193	53.943.859	215.436.302	215.436.302	611.569.892	215.436.302	0
	540					ADQUISICION DE EQUIPOS DE	30.000.000	0	30.000.000	0	0	0	0	0	0	0	30.000.000	0	0
	540					Adquisición de Equipos de Oficina y	30.000.000	0	30.000.000	0	0	0	0	0	0	0	30.000.000	0	0
		543	30001	1/2		Adquisiciones de equipos de	30.000.000	0	30.000.000	0	0	0	0	0	0	0	30.000.000	0	0
	570					ADQUISICION DE ACTIVOS	50.000.000	0	50.000.000	0	0	0	50.000.000	0	50.000.000	50.000.000	0	50.000.000	0
		570				ADQUISICION DE ACTIVOS	50.000.000	0	50.000.000	0	0	0	50.000.000	0	50.000.000	50.000.000	0	50.000.000	0
		579	30011	2/2		Activos Intangibles	50.000.000	0	50.000.000	0	0	0	50.000.000	0	50.000.000	50.000.000	0	50.000.000	0
	580					ESTUDIOS DE PROYECTOS DE	50.000.000	0	50.000.000	0	0	0	0	0	0	0	50.000.000	0	0
	580					Estudios de Proyectos de Inversion	50.000.000	0	50.000.000	0	0	0	0	0	0	0	50.000.000	0	0
		589	30011	2/2		Estudio de Proyectos de Inversión,	50.000.000	0	50.000.000	0	0	0	0	0	0	0	50.000.000	0	0
800	870					TRANSFERENCIAS DE CAPITAL	340.000.000	60.747.000	400.747.000	0	0	60.747.000	0	0	60.747.000	60.747.000	340.000.000	60.747.000	0
	870					TRANSFER CONSOL. DE CAPITAL	340.000.000	60.747.000	400.747.000	0	0	60.747.000	0	0	60.747.000	60.747.000	340.000.000	60.747.000	0


PROF. HECTOR R. ALVAREZ
 Secretario General




ABG. NESTOR MARTINEZ BERNAL
 Intendente Municipal

Municipalidad de Mcal Lopez
EJECUCION PRESUPUESTARIA DE EGRESOS
PRIMER CUATRIMESTRE

Año : 2023 PROGRAMA: Todos

Grupo	Sub Grupo	Ob. Gasto	F. F.	O. F.	Prog.	DESCRIPCION DE LA CUENTA	PRESUPUESTO			ACUMULADO CUATRI. VENCIDO	OBLIGADO				ACUMULADO CUATRI. ACTUAL	TOTAL OBLIGADO	SALDO PRESUPUEST.	TOTAL PAGADO	OBLIG. PEND. PAGO
							INICIAL	MODIFICADO	VIGENTE		ENERO	FEBRERO	MARZO	ABRIL					
870						Transferencias de Capital al Sector	340.000.000	60.747.000	400.747.000	0	0	60.747.000	0	0	60.747.000	60.747.000	340.000.000	60.747.000	0
	874	30011	2/2			Transferencias de Capital al Sector	300.000.000	0	300.000.000	0	0	0	0	0	0	0	300.000.000	0	0
	874	30010	1/2			Transferencias de Capital al Sector	0	60.747.000	60.747.000	0	0	60.747.000	0	0	60.747.000	60.747.000	0	60.747.000	0
	874	30001	1/2			Transferencias de Capital al Sector	40.000.000	0	40.000.000	0	0	0	0	0	0	0	40.000.000	0	0
900						OTROS GASTOS DE CAPITAL	0	12.064.500	12.064.500	0	0	12.064.500	0	0	12.064.500	12.064.500	0	12.064.500	0
980						DEUDAS PEN DE PAGO GASTOS	0	12.064.500	12.064.500	0	0	12.064.500	0	0	12.064.500	12.064.500	0	12.064.500	0
980						Deudas Pen.de Pago Gastos Capital	0	12.064.500	12.064.500	0	0	12.064.500	0	0	12.064.500	12.064.500	0	12.064.500	0
	985	30011	2/2			Deudas Pen.de Pago Gastos Capital	0	7.720.400	7.720.400	0	0	7.720.400	0	0	7.720.400	7.720.400	0	7.720.400	0
	985	30010	1/2			Deudas Pen.de Pago Gastos Capital	0	4.344.100	4.344.100	0	0	4.344.100	0	0	4.344.100	4.344.100	0	4.344.100	0


PROF. HECTOR R. ALVAREZ
 Secretario General


ABG. NESTOR MARTINEZ BERNAL
 Intendente Municipal