

Municipalidad de Mcal Lopez
EJECUCION PRESUPUESTARIA DE EGRESOS
PRIMER CUATRIMESTRE

Año : 2023 - Consolidación de Presupuesto Tipo 1, 2, 3 y 4

Grupo	Sub Grupo	Ob. Gasto	F. F.	O. F.	DESCRIPCION DE LA CUENTA	PRESUPUESTO			ACUMULADO CUATRI. VENCIDO	OBLIGADO				ACUMULADO CUATRI. ACTUAL	TOTAL OBLIGADO	SALDO PRESUPUEST	TOTAL PAGADO	OBLIG. PEND. PAGO
						INICIAL	MODIFICADO	VIGENTE		ENERO	FEBRERO	MARZO	ABRIL					
					GASTO DE GESTIÓN	5.179.139.500	953.295.900	6.132.435.400	0	202.442.094	329.950.825	642.587.713	350.994.551	1.525.975.183	1.525.975.183	4.606.460.217	1.525.975.183	0
					GASTOS CORRIENTES	3.152.639.500	251.046.139	3.403.685.639	0	202.442.094	210.811.345	371.234.870	253.948.427	1.038.436.736	1.038.436.736	2.365.248.903	1.038.436.736	0
100					GASTOS DE SERVICIOS	1.468.160.000	0	1.468.160.000	0	63.470.000	66.770.000	162.400.175	88.130.000	380.770.175	380.770.175	1.087.389.825	380.770.175	0
					REMUNERACIONES BASICAS	1.066.000.000	0	1.066.000.000	0	44.570.000	44.570.000	116.430.000	80.500.000	286.070.000	286.070.000	779.930.000	286.070.000	0
	110				Remuneracion Basica	1.066.000.000	0	1.066.000.000	0	44.570.000	44.570.000	116.430.000	80.500.000	286.070.000	286.070.000	779.930.000	286.070.000	0
		111	30	001	Sueldos	553.200.000	0	553.200.000	0	41.070.000	41.070.000	48.130.000	44.600.000	174.870.000	174.870.000	378.330.000	174.870.000	0
		112	30	001	Dietas	237.600.000	0	237.600.000	0	0	0	39.600.000	19.800.000	59.400.000	59.400.000	178.200.000	59.400.000	0
		113	30	001	Gastos de Representación	193.200.000	0	193.200.000	0	3.500.000	3.500.000	28.700.000	16.100.000	51.800.000	51.800.000	141.400.000	51.800.000	0
		114	30	001	Aguinaldo	82.000.000	0	82.000.000	0	0	0	0	0	0	0	82.000.000	0	0
	130				ASIGNACIONES COMPLEMENTARIAS	53.760.000	0	53.760.000	0	800.000	800.000	7.860.000	4.330.000	13.790.000	13.790.000	39.970.000	13.790.000	0
	130				Asignaciones Complementarias	53.760.000	0	53.760.000	0	800.000	800.000	7.860.000	4.330.000	13.790.000	13.790.000	39.970.000	13.790.000	0
		133	30	001	Bonificaciones y Gratificaciones	9.600.000	0	9.600.000	0	800.000	800.000	800.000	800.000	3.200.000	3.200.000	6.400.000	3.200.000	0
		134	30	001	Aporte Jubilatorio del Empleador	44.160.000	0	44.160.000	0	0	0	7.060.000	3.530.000	10.590.000	10.590.000	33.570.000	10.590.000	0
	140				Personal Contratado	348.400.000	0	348.400.000	0	18.100.000	21.400.000	38.110.175	3.300.000	80.910.175	80.910.175	267.489.825	80.910.175	0
	140				Personal Contratado	348.400.000	0	348.400.000	0	18.100.000	21.400.000	38.110.175	3.300.000	80.910.175	80.910.175	267.489.825	80.910.175	0
		141	30	001	Contratación de personal técnico	22.500.000	0	22.500.000	0	0	0	0	0	0	0	22.500.000	0	0
		144	30	011	Jornales Varios	192.400.000	0	192.400.000	0	14.800.000	14.800.000	14.800.000	0	44.400.000	44.400.000	148.000.000	44.400.000	0
		144	30	001	Jornales Varios	55.500.000	0	55.500.000	0	3.300.000	3.300.000	5.310.175	3.300.000	15.210.175	15.210.175	40.289.825	15.210.175	0
		145	30	001	Honorarios Profesionales	78.000.000	0	78.000.000	0	0	3.300.000	18.000.000	0	21.300.000	21.300.000	56.700.000	21.300.000	0
200					SERVICIOS NO PERSONALES	386.300.000	20.000.000	406.300.000	0	25.872.500	36.420.501	36.862.769	46.053.541	145.209.311	145.209.311	261.090.689	145.209.311	0
					Servicios Basicos	28.800.000	0	28.800.000	0	495.000	2.500.000	0	477.000	3.472.000	3.472.000	25.328.000	3.472.000	0
	210				Servicios Basicos	28.800.000	0	28.800.000	0	495.000	2.500.000	0	477.000	3.472.000	3.472.000	25.328.000	3.472.000	0
		211	30	001	Energía Eléctrica	18.000.000	0	18.000.000	0	0	0	0	0	0	0	18.000.000	0	0
		212	30	001	Agua Potable	3.600.000	0	3.600.000	0	0	2.500.000	0	0	2.500.000	2.500.000	1.100.000	2.500.000	0
		214	30	001	Teléfono	4.800.000	0	4.800.000	0	495.000	0	0	477.000	972.000	972.000	3.828.000	972.000	0

PROF. HECTOR R. ALVARADO
 Secretario General



1 / 7



ABG. NESTOR MARTINEZ BERNAL
 Intendente Municipal

Municipalidad de Mcal Lopez
EJECUCION PRESUPUESTARIA DE EGRESOS
PRIMER CUATRIMESTRE

Año : 2023 - Consolidación de Presupuesto Tipo 1, 2, 3 y 4

Grupo	Sub Grupo	Ob. Gasto	F. F.	O. F.	DESCRIPCION DE LA CUENTA	PRESUPUESTO			ACUMULADO CUATRI. VENCIDO	OBLIGADO				ACUMULADO CUATRI. ACTUAL	TOTAL OBLIGADO	SALDO PRESUPUEST	TOTAL PAGADO	OBLIG. PEND. PAGO
						INICIAL	MODIFICADO	VIGENTE		ENERO	FEBRERO	MARZO	ABRIL					
	215	30	001		Correos y Otros Servicios Postales	2.400.000	0	2.400.000	0	0	0	0	0	0	2.400.000	0	0	
					TRANSPORTE Y ALMACENAJE	4.500.000	0	4.500.000	0	1.632.000	0	0	0	1.632.000	1.632.000	2.868.000	1.632.000	
220					TRANSPORTE Y ALMACENAJE	4.500.000	0	4.500.000	0	1.632.000	0	0	0	1.632.000	1.632.000	2.868.000	1.632.000	
	221	30	001		Transporte	4.500.000	0	4.500.000	0	1.632.000	0	0	0	1.632.000	1.632.000	2.868.000	1.632.000	
					Pasajes y viaticos	36.000.000	0	36.000.000	0	1.000.000	400.000	2.000.000	1.400.000	4.800.000	4.800.000	31.200.000	4.800.000	
230					Pasajes y Viaticos	36.000.000	0	36.000.000	0	1.000.000	400.000	2.000.000	1.400.000	4.800.000	4.800.000	31.200.000	4.800.000	
	231	30	001		Pasajes	7.200.000	0	7.200.000	0	0	0	0	0	0	7.200.000	0	0	
	232	30	001		Viáticos y Movilidad	24.000.000	0	24.000.000	0	1.000.000	400.000	2.000.000	1.400.000	4.800.000	4.800.000	19.200.000	4.800.000	
	233	30	001		Gastos de Traslado	4.800.000	0	4.800.000	0	0	0	0	0	0	4.800.000	0	0	
					GASTOS DE SERV DE ASEO, MANT,	65.000.000	20.000.000	85.000.000	0	13.500.000	16.628.000	13.544.268	11.481.000	55.153.268	55.153.268	29.846.732	55.153.268	
240					Gastos de Serv de Aseo, -Mant y Rep.	65.000.000	20.000.000	85.000.000	0	13.500.000	16.628.000	13.544.268	11.481.000	55.153.268	55.153.268	29.846.732	55.153.268	
	242	30	001		Mantenimiento de Edificios y Locales	5.000.000	0	5.000.000	0	0	0	0	0	0	5.000.000	0	0	
	243	30	001		Mantenimiento de Maquinarios y	5.000.000	15.000.000	20.000.000	0	0	14.000.000	2.500.000	0	16.500.000	16.500.000	3.500.000	16.500.000	
	244	30	001		Mantenimiento de Vehículos	50.000.000	-15.000.000	35.000.000	0	13.500.000	228.000	8.544.268	3.924.000	26.196.268	26.196.268	8.803.732	26.196.268	
	245	30	001		Servicios de Limpieza, Aseo y	0	10.000.000	10.000.000	0	0	0	0	2.120.000	2.120.000	2.120.000	7.880.000	2.120.000	
	246	30	001		Mantenim.y Reparac.Menores de	5.000.000	10.000.000	15.000.000	0	0	2.400.000	2.500.000	5.437.000	10.337.000	10.337.000	4.663.000	10.337.000	
					ALQUILERES Y DERECHOS	18.000.000	0	18.000.000	0	0	0	3.000.000	3.000.000	6.000.000	6.000.000	12.000.000	6.000.000	
250					Alquileres y Derechos	18.000.000	0	18.000.000	0	0	0	3.000.000	3.000.000	6.000.000	6.000.000	12.000.000	6.000.000	
	250	30	001		Alquiler edificios y locales	0	18.000.000	18.000.000	0	0	0	3.000.000	3.000.000	6.000.000	6.000.000	12.000.000	6.000.000	
	257	30	001		Alquileres de Viviendas	18.000.000	-18.000.000	0	0	0	0	0	0	0	0	0	0	
					SERVICIOS TECNICOS Y	190.000.000	0	190.000.000	0	7.745.500	10.892.501	16.048.501	18.279.501	52.966.003	52.966.003	137.033.997	52.966.003	
260					Servicios tecnicos y Profesionales	190.000.000	0	190.000.000	0	7.745.500	10.892.501	16.048.501	18.279.501	52.966.003	52.966.003	137.033.997	52.966.003	
	261	30	001		Servicios Técnicos e Informáticos	12.000.000	0	12.000.000	0	700.000	0	0	0	700.000	700.000	11.300.000	700.000	
	262	30	001		Imprenta, Publicaciones y	10.000.000	0	10.000.000	0	0	0	2.500.000	1.000.000	3.500.000	3.500.000	6.500.000	3.500.000	
	263	30	001		Servicios Bancarios	3.000.000	0	3.000.000	0	55.000	0	220.000	409.000	684.000	684.000	2.316.000	684.000	

PROF. HECTOR R. ALVAREZ
Secretario General



Pag. 2 / 7



ABG. NESTOR MARTINEZ BERNAL
Intendente Municipal

Municipalidad de Mcal Lopez
EJECUCION PRESUPUESTARIA DE EGRESOS
PRIMER CUATRIMESTRE

Año : 2023 - Consolidación de Presupuesto Tipo 1, 2, 3 y 4

Grupo	Sub Grupo	Ob. Gasto	F. F.	O. F.	DESCRIPCION DE LA CUENTA	PRESUPUESTO			ACUMULADO CUATRI. VENCIDO	OBLIGADO				ACUMULADO CUATRI. ACTUAL	TOTAL OBLIGADO	SALDO PRESUPUEST	TOTAL PAGADO	OBLIG. PEND. PAGO
						INICIAL	MODIFICADO	VIGENTE		ENERO	FEBRERO	MARZO	ABRIL					
		264	30	001	Primas y gastos de seguros	18.000.000	0	18.000.000	0	0	0	0	0	0	18.000.000	0	0	
		265	30	001	Publicidad y Propaganda	6.000.000	0	6.000.000	0	0	1.500.000	0	1.500.000	3.000.000	3.000.000	3.000.000	0	
		266	30	001	Consultorias, asesorias e	130.000.000	0	130.000.000	0	6.500.000	8.500.000	12.500.000	15.000.000	42.500.000	42.500.000	87.500.000	42.500.000	
		268	30	001	Servicios de Comunicaciones	6.000.000	0	6.000.000	0	370.500	892.501	828.501	370.501	2.462.003	2.462.003	3.537.997	2.462.003	
		269	30	001	Servicios Técnicos y Profesionales,	5.000.000	0	5.000.000	0	120.000	0	0	0	120.000	120.000	4.880.000	120.000	
	280				OTROS SERVICIOS	44.000.000	0	44.000.000	0	1.500.000	6.000.000	2.270.000	11.416.040	21.186.040	21.186.040	22.813.960	21.186.040	
	280				Otros servicios	44.000.000	0	44.000.000	0	1.500.000	6.000.000	2.270.000	11.416.040	21.186.040	21.186.040	22.813.960	21.186.040	
		281	30	001	Servicios de Ceremonial	20.000.000	-3.000.000	17.000.000	0	0	0	0	2.400.000	2.400.000	2.400.000	14.600.000	2.400.000	
		284	30	001	Servicios Gastronómicos	24.000.000	-3.000.000	21.000.000	0	0	3.000.000	1.000.000	9.016.040	13.016.040	13.016.040	7.983.960	13.016.040	
		288	30	001	Servicios en General	0	6.000.000	6.000.000	0	1.500.000	3.000.000	1.270.000	0	5.770.000	5.770.000	230.000	5.770.000	
300					BIENES DE CONSUMO	502.879.500	-80.000	502.799.500	0	6.286.300	2.512.500	44.054.007	44.722.089	97.574.896	97.574.896	405.224.604	97.574.896	
					Textiles y Vestuarios	10.000.000	0	10.000.000	0	0	0	0	0	0	0	10.000.000	0	
	320				Textiles y Vestuarios	10.000.000	0	10.000.000	0	0	0	0	0	0	0	10.000.000	0	
		322	30	001	Prendas de Vestir	5.000.000	0	5.000.000	0	0	0	0	0	0	0	5.000.000	0	
		323	30	001	Confecciones Textiles	5.000.000	0	5.000.000	0	0	0	0	0	0	0	5.000.000	0	
					PRODUCTOS DE PAPEL, CARTON E	33.200.000	-80.000	33.120.000	0	403.750	0	396.450	0	800.200	800.200	32.319.800	800.200	
	330				Productos de papel, carton e impresos	33.200.000	-80.000	33.120.000	0	403.750	0	396.450	0	800.200	800.200	32.319.800	800.200	
		331	30	001	Papel de Escritorio y Cartón	8.200.000	-80.000	8.120.000	0	290.000	0	279.230	0	569.230	569.230	7.550.770	569.230	
		333	30	001	Productos de Artes Gráficas.	12.500.000	-500.000	12.000.000	0	0	0	0	0	0	0	12.000.000	0	
		334	30	001	Productos de Papel y Cartón	0	500.000	500.000	0	113.750	0	117.220	0	230.970	230.970	269.030	230.970	
		339	30	001	Productos de papel carton e impresos	12.500.000	0	12.500.000	0	0	0	0	0	0	0	12.500.000	0	
					BIENES DE CONSUMO DE OFICINAS	78.580.000	0	78.580.000	0	1.582.000	856.500	3.852.803	0	6.291.303	6.291.303	72.288.697	6.291.303	
	340				Bienes de Consumo de Oficinas e	78.580.000	0	78.580.000	0	1.582.000	856.500	3.852.803	0	6.291.303	6.291.303	72.288.697	6.291.303	
		341	30	001	Elementos de Limpieza	12.000.000	0	12.000.000	0	1.500.000	0	1.250.000	0	2.750.000	2.750.000	9.250.000	2.750.000	
		342	30	001	Utiles de Escritorio, Oficina y Enseñanza	46.580.000	0	46.580.000	0	82.000	856.500	2.602.803	0	3.541.303	3.541.303	43.038.697	3.541.303	

Prof. Hector R. Alvarez
 Secretario General



Abg. Nestor Martinez Bernal
 Intendente Municipal



Municipalidad de Mcal Lopez
EJECUCION PRESUPUESTARIA DE EGRESOS
PRIMER CUATRIMESTRE

Año : 2023 - Consolidación de Presupuesto Tipo 1, 2, 3 y 4

Grupo	Sub Grupo	Ob. Gasto	F. F.	O. F.	DESCRIPCION DE LA CUENTA	PRESUPUESTO			ACUMULADO CUATRI. VENCIDO	OBLIGADO				ACUMULADO CUATRI. ACTUAL	TOTAL OBLIGADO	SALDO PRESUPUEST	TOTAL PAGADO	OBLIG. PEND. PAGO
						INICIAL	MODIFICADO	VIGENTE		ENERO	FEBRERO	MARZO	ABRIL					
		343	30	001	Utiles y Materiales Eléctricos	5.000.000	0	5.000.000	0	0	0	0	0	0	0	5.000.000	0	0
		344	30	001	Utensilios de Cocina y Comedor	2.500.000	0	2.500.000	0	0	0	0	0	0	0	2.500.000	0	0
		346	30	001	Repuestos y Accesorios Menores	12.500.000	0	12.500.000	0	0	0	0	0	0	0	12.500.000	0	0
					PRODUCTOS QUIMICOS Y	16.000.000	0	16.000.000	0	0	0	3.630.000	0	3.630.000	3.630.000	12.370.000	3.630.000	0
350					Productos Quimicos e Medicinales	16.000.000	0	16.000.000	0	0	0	3.630.000	0	3.630.000	3.630.000	12.370.000	3.630.000	0
		352	30	001	Productos Farmacéuticos y Medicinales	5.000.000	0	5.000.000	0	0	0	3.630.000	0	3.630.000	3.630.000	1.370.000	3.630.000	0
		354	30	001	Insecticidas, Fumigantes y Otros	4.800.000	0	4.800.000	0	0	0	0	0	0	0	4.800.000	0	0
		355	30	001	Tintas, pinturas y colorantes	6.200.000	0	6.200.000	0	0	0	0	0	0	0	6.200.000	0	0
					COMBUSTIBLES Y LUBRICANTES	265.099.500	0	265.099.500	0	1.200.550	0	8.394.754	19.693.079	29.288.383	29.288.383	235.811.117	29.288.383	0
360					Combustibles y Lubricantes	265.099.500	0	265.099.500	0	1.200.550	0	8.394.754	19.693.079	29.288.383	29.288.383	235.811.117	29.288.383	0
		361	30	011	Combustibles	127.600.000	0	127.600.000	0	0	0	0	0	0	0	127.600.000	0	0
		361	30	001	Combustibles	127.499.500	0	127.499.500	0	1.200.550	0	8.394.754	19.693.079	29.288.383	29.288.383	98.211.117	29.288.383	0
		362	30	007	Lubricantes	10.000.000	0	10.000.000	0	0	0	0	0	0	0	10.000.000	0	0
					OTROS BIENES DE CONSUMO	100.000.000	0	100.000.000	0	3.100.000	1.656.000	27.780.000	25.029.010	57.565.010	57.565.010	42.434.990	57.565.010	0
390					Otros Bienes de Consumo	100.000.000	0	100.000.000	0	3.100.000	1.656.000	27.780.000	25.029.010	57.565.010	57.565.010	42.434.990	57.565.010	0
		392	30	001	Otros Bienes de Consumo	32.000.000	0	32.000.000	0	0	0	0	25.029.010	25.029.010	25.029.010	6.970.990	25.029.010	0
		394	30	001	Herramientas menores	12.000.000	0	12.000.000	0	0	0	0	0	0	0	12.000.000	0	0
		397	30	001	Productos e insumos metalicos	12.000.000	0	12.000.000	0	0	0	0	0	0	0	12.000.000	0	0
		398	30	001	Productos e insumos no metalicos	12.000.000	-10.000.000	2.000.000	0	0	0	0	0	0	0	2.000.000	0	0
		399	30	001	Bienes de Consumo Varios	32.000.000	10.000.000	42.000.000	0	3.100.000	1.656.000	27.780.000	0	32.536.000	32.536.000	9.464.000	32.536.000	0
800					TRANSFERENCIAS CORRIENTES AL	793.300.000	-52.069.158	741.230.842	0	5.500.000	5.800.000	75.318.926	72.140.992	158.759.918	158.759.918	582.470.924	158.759.918	0
					Transferencia Corrientes al Sector	311.300.000	0	311.300.000	0	3.800.000	3.800.000	66.978.926	71.140.992	145.719.918	145.719.918	165.580.082	145.719.918	0
830					Transferencias Corrientes al Sector	311.300.000	0	311.300.000	0	3.800.000	3.800.000	66.978.926	71.140.992	145.719.918	145.719.918	165.580.082	145.719.918	0
		833	30	001	Transferencias a Municipalidades	120.000.000	0	120.000.000	0	0	0	31.589.463	33.670.496	65.259.959	65.259.959	54.740.041	65.259.959	0
		834	30	001	Otras trans al Sec. Púb. y a Organ.Reg.	184.800.000	0	184.800.000	0	3.800.000	3.800.000	35.389.463	37.470.496	80.459.959	80.459.959	104.340.041	80.459.959	0

PROF. HECTOR R. ALVAREZ
 Secretario General



4 /



ABG. NESTOR MARTINEZ BERNAL
 Intendente Municipal



Municipalidad de Mcal Lopez
EJECUCION PRESUPUESTARIA DE EGRESOS
PRIMER CUATRIMESTRE

Año : 2023 - Consolidación de Presupuesto Tipo 1, 2, 3 y 4

Grupo	Sub Grupo	Ob. Gasto	F. F.	O. F.	DESCRIPCION DE LA CUENTA	PRESUPUESTO			ACUMULADO CUATRI. VENCIDO	OBLIGADO				ACUMULADO CUATRI. ACTUAL	TOTAL OBLIGADO	SALDO PRESUPUEST.	TOTAL PAGADO	OBLIG. PEND. PAGO
						INICIAL	MODIFICADO	VIGENTE		ENERO	FEBRERO	MARZO	ABRIL					
		836	30	001	Transferencias a organizaciones	1.500.000	0	1.500.000	0	0	0	0	0	0	1.500.000	0	0	
		839	30	001	Otras Transf. Corrientes al Sector	5.000.000	0	5.000.000	0	0	0	0	0	0	5.000.000	0	0	
					Transferencias Corrientes al Sector Priv.	482.000.000	-52.069.158	429.930.842	0	1.700.000	2.000.000	8.340.000	1.000.000	13.040.000	13.040.000	416.890.842	13.040.000	
840					Transferencia Corrientes al Sector	482.000.000	-52.069.158	429.930.842	0	1.700.000	2.000.000	8.340.000	1.000.000	13.040.000	13.040.000	416.890.842	13.040.000	
		841	30	007	Becas	15.000.000	0	15.000.000	0	0	0	0	0	0	15.000.000	0	0	
		842	30	007	Aportes a ent. Educ. e Inst. S. Fines	55.000.000	0	55.000.000	0	0	0	0	0	0	55.000.000	0	0	
		842	30	001	Aportes a ent. Educ. e Inst. S. Fines	62.000.000	-20.000.000	42.000.000	0	0	0	0	0	0	42.000.000	0	0	
		846	30	007	Subsidio y Asis Social a Personas	50.000.000	0	50.000.000	0	0	0	600.000	0	600.000	600.000	49.400.000	600.000	
		846	30	001	Subsidio y Asis Social a Personas	20.000.000	0	20.000.000	0	1.700.000	2.000.000	2.200.000	1.000.000	6.900.000	6.900.000	13.100.000	6.900.000	
		848	30	003	Tranf. para Complem. Nutri. en	270.000.000	-32.069.158	237.930.842	0	0	0	0	0	0	237.930.842	0	0	
		849	30	001	Otras Tranferencias Corrientes	10.000.000	0	10.000.000	0	0	0	5.540.000	0	5.540.000	5.540.000	4.460.000	5.540.000	
900					OTROS GASTOS CORRIENTES	2.000.000	283.195.297	285.195.297	0	101.313.294	99.308.344	52.598.993	2.901.805	256.122.436	256.122.436	29.072.861	256.122.436	
910					PAGOS DE IMP. TASAS	2.000.000	0	2.000.000	0	0	0	0	499.318	499.318	499.318	1.500.682	499.318	
910					PAGOS DE IMP. TASAS, GASTOS	2.000.000	0	2.000.000	0	0	0	0	499.318	499.318	499.318	1.500.682	499.318	
		914	30	001	Multas y Recargos	2.000.000	0	2.000.000	0	0	0	0	499.318	499.318	499.318	1.500.682	499.318	
					DEUDAS PEND. DE PAGO GASTOS	0	283.195.297	283.195.297	0	101.313.294	99.308.344	52.598.993	2.402.487	255.623.118	255.623.118	27.572.179	255.623.118	
960					Deudad Pend. de Pago Gastos Cte. Eje	0	283.195.297	283.195.297	0	101.313.294	99.308.344	52.598.993	2.402.487	255.623.118	255.623.118	27.572.179	255.623.118	
		961	30	001	Servicios Personales	0	99.614.242	99.614.242	0	45.088.000	31.500.000	0	0	76.588.000	76.588.000	23.026.242	76.588.000	
		962	30	001	Servicios No Personales	0	44.480.745	44.480.745	0	2.500.000	16.214.000	25.766.745	0	44.480.745	44.480.745	0	44.480.745	
		963	30	001	Bienes de Consumos e Insumos	0	63.264.872	63.264.872	0	21.968.492	30.394.344	7.953.612	2.402.487	62.718.935	62.718.935	545.937	62.718.935	
		965	30	003	Transferencias	0	38.878.636	38.878.636	0	0	20.000.000	18.878.636	0	38.878.636	38.878.636	0	38.878.636	
		965	30	001	Transferencias	0	36.956.802	36.956.802	0	31.756.802	1.200.000	0	0	32.956.802	32.956.802	4.000.000	32.956.802	
					GASTOS DE CAPITAL	2.026.500.000	702.249.761	2.728.749.761	0	0	119.139.480	271.352.843	97.046.124	487.538.447	487.538.447	2.241.211.314	487.538.447	
500					INVERSION FISICA	1.686.500.000	629.438.261	2.315.938.261	0	0	46.327.980	271.352.843	97.046.124	414.726.947	414.726.947	1.901.211.314	414.726.947	
520					CONSTRUCCIONES	1.556.500.000	594.438.261	2.150.938.261	0	0	46.327.980	221.352.843	97.046.124	364.726.947	364.726.947	1.786.211.314	364.726.947	

PROF. HECTOR R. ALVAREZ
 Secretario General



5 /



ABG. NESTOR MARTINEZ BERNAL
 Intendente Municipal

Municipalidad de Mcal Lopez
EJECUCION PRESUPUESTARIA DE EGRESOS
PRIMER CUATRIMESTRE

Año : 2023 - Consolidación de Presupuesto Tipo 1, 2, 3 y 4

Grupo	Sub Grupo	Ob. Gasto	F. F.	O. F.	DESCRIPCION DE LA CUENTA	PRESUPUESTO			ACUMULADO CUATRI. VENCIDO	OBLIGADO				ACUMULADO CUATRI. ACTUAL	TOTAL OBLIGADO	SALDO PRESUPUEST	TOTAL PAGADO	OBLIG. PEND. PAGO
						INICIAL	MODIFICADO	VIGENTE		ENERO	FEBRERO	MARZO	ABRIL					
520					Construcciones	1.556.500.000	594.438.261	2.150.938.261	0	0	46.327.980	221.352.843	97.046.124	364.726.947	364.726.947	1.786.211.314	364.726.947	0
	521	30	011		Construcciones de obras de uso público	880.000.000	-280.000.000	600.000.000	0	0	0	102.320.650	43.102.265	145.422.915	145.422.915	454.577.085	145.422.915	0
	521	30	001		Construcciones de obras de uso público	46.500.000	0	46.500.000	0	0	3.867.730	0	0	3.867.730	3.867.730	42.632.270	3.867.730	0
	521	30	003		Construcciones de obras de uso público	0	96.102.000	96.102.000	0	0	0	67.746.400	23.550.500	91.296.900	91.296.900	4.805.100	91.296.900	0
	521	30	010		Construcciones de obras de uso público	0	3.867.730	3.867.730	0	0	0	0	0	0	0	3.867.730	0	0
	522	30	003		Construcciones de obras de uso	630.000.000	100.904.194	730.904.194	0	0	42.460.250	51.285.793	30.393.359	124.139.402	124.139.402	606.764.792	124.139.402	0
	522	30	011		Construcciones de obras de uso	0	673.564.337	673.564.337	0	0	0	0	0	0	0	673.564.337	0	0
540					ADQUISICION DE EQUIPOS DE	30.000.000	35.000.000	65.000.000	0	0	0	0	0	0	0	65.000.000	0	0
540					Adquisición de Equipos de Oficina y	30.000.000	35.000.000	65.000.000	0	0	0	0	0	0	0	65.000.000	0	0
	543	30	001		Adquisiciones de equipos de	30.000.000	0	30.000.000	0	0	0	0	0	0	0	30.000.000	0	0
	543	30	011		Adquisiciones de equipos de	0	35.000.000	35.000.000	0	0	0	0	0	0	0	35.000.000	0	0
570					ADQUISICION DE ACTIVOS	50.000.000	0	50.000.000	0	0	0	50.000.000	0	50.000.000	50.000.000	0	50.000.000	0
	570				ADQUISICION DE ACTIVOS	50.000.000	0	50.000.000	0	0	0	50.000.000	0	50.000.000	50.000.000	0	50.000.000	0
	579	30	011		Activos Intangibles	50.000.000	0	50.000.000	0	0	0	50.000.000	0	50.000.000	50.000.000	0	50.000.000	0
580					ESTUDIOS DE PROYECTOS DE	50.000.000	0	50.000.000	0	0	0	0	0	0	0	50.000.000	0	0
580					Estudios de Proyectos de Inversion	50.000.000	0	50.000.000	0	0	0	0	0	0	0	50.000.000	0	0
	589	30	011		Estudio de Proyectos de Inversión,	50.000.000	0	50.000.000	0	0	0	0	0	0	0	50.000.000	0	0
800	870				TRANSFERENCIAS DE CAPITAL	340.000.000	60.747.000	400.747.000	0	0	60.747.000	0	0	60.747.000	60.747.000	340.000.000	60.747.000	0
	870				TRANSFER CONSOL. DE CAPITAL AL	340.000.000	60.747.000	400.747.000	0	0	60.747.000	0	0	60.747.000	60.747.000	340.000.000	60.747.000	0
	870				Transferencias de Capital al Sector	340.000.000	60.747.000	400.747.000	0	0	60.747.000	0	0	60.747.000	60.747.000	340.000.000	60.747.000	0
	874	30	011		Transferencias de Capital al Sector Priv	300.000.000	0	300.000.000	0	0	0	0	0	0	0	300.000.000	0	0
	874	30	010		Transferencias de Capital al Sector Priv	0	60.747.000	60.747.000	0	0	60.747.000	0	0	60.747.000	60.747.000	0	60.747.000	0
	874	30	001		Transferencias de Capital al Sector Priv	40.000.000	0	40.000.000	0	0	0	0	0	0	0	40.000.000	0	0
900					OTROS GASTOS DE CAPITAL	0	12.064.500	12.064.500	0	0	12.064.500	0	0	12.064.500	12.064.500	0	12.064.500	0
980					DEUDAS PEN DE PAGO GASTOS	0	12.064.500	12.064.500	0	0	12.064.500	0	0	12.064.500	12.064.500	0	12.064.500	0

Prof. Hector R. Alvarez
Secretario General



6 x 7





Abg. Nestor Martinez Bernal
Intendente Municipal


Municipalidad de Mcal Lopez
EJECUCION PRESUPUESTARIA DE EGRESOS
PRIMER CUATRIMESTRE

Año : 2023 - Consolidación de Presupuesto Tipo 1, 2, 3 y 4

Grupo	Sub Grupo	Ob. Gasto	F. F.	O. F.	DESCRIPCION DE LA CUENTA	PRESUPUESTO			ACUMULADO CUATRI. VENCIDO	OBLIGADO				ACUMULADO CUATRI. ACTUAL	TOTAL OBLIGADO	SALDO PRESUPUEST.	TOTAL PAGADO	OBLIG. PEND. PAGO
						INICIAL	MODIFICADO	VIGENTE		ENERO	FEBRERO	MARZO	ABRIL					
980					Deudas Pen.de Pago Gastos Capital	0	12.064.500	12.064.500	0	0	12.064.500	0	0	12.064.500	12.064.500	0	12.064.500	0
985	30	010			Deudas Pen.de Pago Gastos Capital	0	4.344.100	4.344.100	0	0	4.344.100	0	0	4.344.100	4.344.100	0	4.344.100	0
985	30	011			Deudas Pen.de Pago Gastos Capital	0	7.720.400	7.720.400	0	0	7.720.400	0	0	7.720.400	7.720.400	0	7.720.400	0


PROF. HECTOR R. ALVAREZ
 Secretario General




ABG. NESTOR MARTINEZ BERNAL
 Intendente Municipal

