

**Municipalidad de Mcal Lopez**  
**EJECUCION PRESUPUESTARIA DE INGRESOS**  
**PRIMER CUATRIMESTRE - AÑO 2024**

Año : 2024

Pág. 1 / 3

PROGRAMA: Todos  
 ORIGEN DE FINANC.: Todos

Grupo	Sub Grupo	Origen	Detalle	F. F.	O. F.	Prog.	DESCRIPCION DE LA CUENTA	PRESUPUESTO			DEVENGADO CUATRI. VENCIDO	DEVENGADO				DEVENGADO CUATRI. ACTUAL	TOTAL DEVENGADO	TOTAL RECAUDADO	% EJEC.
								INICIAL	MODIFICADO	VIGENTE		ENERO	FEBRERO	MARZO	ABRIL				
							INGRESO	5.850.000.000	776.795.009	6.626.795.009	0	169.239.511	485.616.496	0	0	654.856.007	654.856.007	654.856.007	9
							INGRESOS CORRIENTES	3.930.000.000	358.413.699	4.288.413.699	0	169.239.511	316.569.564	0	0	485.809.075	485.809.075	485.809.075	11
100							INGRESOS TRIBUTARIOS	2.620.800.000	308.413.699	2.929.213.699	0	146.230.211	241.625.672	0	0	387.855.883	387.855.883	387.855.883	13
							Impuestos sobre la propiedad	1.535.000.000	245.000.000	1.780.000.000	0	106.237.648	121.263.381	0	0	227.501.029	227.501.029	227.501.029	12
	110						Impuestos sobre la Propiedad	1.535.000.000	245.000.000	1.780.000.000	0	106.237.648	121.263.381	0	0	227.501.029	227.501.029	227.501.029	12
		112	001	30	001	ING	Impuesto Inmobiliario	1.200.000.000	100.000.000	1.300.000.000	0	75.340.411	113.429.435	0	0	188.769.846	188.769.846	188.769.846	14
		112	003	30	001	ING	Impuesto Adicional a los Baldíos	30.000.000	0	30.000.000	0	103.959	103.894	0	0	207.853	207.853	207.853	0
		112	004	30	001	ING	Impuesto de Patente a los Rodados	120.000.000	0	120.000.000	0	3.957.278	5.696.827	0	0	9.654.105	9.654.105	9.654.105	8
		112	005	30	001	ING	Impuesto a la Construcción o Edilicia	10.000.000	0	10.000.000	0	24.900.000	1.980.000	0	0	26.880.000	26.880.000	26.880.000	268
		112	006	30	001	ING	Impuesto al Fraccionamiento de Tierra	25.000.000	0	25.000.000	0	1.936.000	0	0	0	1.936.000	1.936.000	1.936.000	7
		112	007	30	001	ING	Impuesto a la Transferencia de Bienes	100.000.000	95.000.000	195.000.000	0	0	0	0	0	0	0	0	0
		112	012	30	001	ING	Impuesto Adicional a los Inmuebles	50.000.000	50.000.000	100.000.000	0	0	53.225	0	0	53.225	53.225	53.225	0
							Impuestos Internos sobre Bienes y	273.800.000	63.413.699	337.213.699	0	2.942.700	58.096.205	0	0	61.038.905	61.038.905	61.038.905	18
		113					Impuestos Internos sobre Bienes y	273.800.000	63.413.699	337.213.699	0	2.942.700	58.096.205	0	0	61.038.905	61.038.905	61.038.905	18
		113	006	30	001	ING	Imp a los Espec Públicos y a los	1.000.000	0	1.000.000	0	0	0	0	0	0	0	0	0
		113	012	30	001	ING	Imp.de Patente a la Profesión,	250.000.000	63.413.699	313.413.699	0	2.354.400	56.894.782	0	0	59.249.182	59.249.182	59.249.182	18
		113	013	30	001	ING	Impuesto a la Publicidad o	10.000.000	0	10.000.000	0	100.000	228.723	0	0	328.723	328.723	328.723	3
		113	014	30	001	ING	Impuesto a las Operaciones de Credito	5.000.000	0	5.000.000	0	0	0	0	0	0	0	0	0
		113	017	30	001	ING	Impuesto al Registro de Marcas y	300.000	0	300.000	0	4.800	3.200	0	0	8.000	8.000	8.000	2
		113	018	30	001	ING	Impuesto en Papel Sellado y	6.000.000	0	6.000.000	0	385.000	949.500	0	0	1.334.500	1.334.500	1.334.500	22
		113	019	30	001	ING	Impuesto de Cementerios	500.000	0	500.000	0	0	0	0	0	0	0	0	0
		113	027	30	001	ING	Impuesto al Faenamiento	1.000.000	0	1.000.000	0	98.500	20.000	0	0	118.500	118.500	118.500	11
							OTROS INGRESOS TRIBUTARIOS	812.000.000	0	812.000.000	0	37.049.863	62.266.086	0	0	99.315.949	99.315.949	99.315.949	12
		119					Otros Ingresos Tributarios	812.000.000	0	812.000.000	0	37.049.863	62.266.086	0	0	99.315.949	99.315.949	99.315.949	12
		119	003	30	001	ING	Multas	40.000.000	0	40.000.000	0	363.661	1.035.943	0	0	1.399.604	1.399.604	1.399.604	3
		119	004	30	001	ING	Recargos	40.000.000	0	40.000.000	0	569.648	2.143.560	0	0	2.713.208	2.713.208	2.713.208	6
		119	005	30	001	ING	Contribucion para Conservacion de	600.000.000	0	600.000.000	0	32.741.380	47.173.964	0	0	79.915.344	79.915.344	79.915.344	13
		119	007	30	001	ING	Contribuc. Especial Adicional al Imp.	120.000.000	0	120.000.000	0	2.979.462	11.342.946	0	0	14.322.398	14.322.398	14.322.398	11

  
**PROF. HECTOR R. ALVAREZ**  
 Secretario General

  
**ABG. NESTOR MARTINEZ BERNAL**  
 Intendente Municipal



**Municipalidad de Mcal Lopez**  
**EJECUCION PRESUPUESTARIA DE INGRESOS**  
**PRIMER CUATRIMESTRE - AÑO 2024**

Año : 2024

Pág. 2 / 3

PROGRAMA: Todos  
 ORIGEN DE FINANC.: Todos

Grupo	Sub Grupo	Origen	Detalle	F. F.	O. F.	Prog.	DESCRIPCION DE LA CUENTA	PRESUPUESTO			DEVENGADO CUATRI. VENCIDO	DEVENGADO				DEVENGADO CUATRI. ACTUAL	TOTAL DEVENGADO	TOTAL RECAUDADO	% EJEC.
								INICIAL	MODIFICADO	VIGENTE		ENERO	FEBRERO	MARZO	ABRIL				
			119 008	30 001	ING		Contribuc. Especial Adicional a los	12.000.000	0	12.000.000	0	395.722	569.673	0	0	965.395	965.395	965.395	8
	130						INGRESOS NO TRIBUTARIOS	146.000.000	0	146.000.000	0	9.793.500	10.831.740	0	0	20.625.240	20.625.240	20.625.240	14
			132				Tasas y Derechos	146.000.000	0	146.000.000	0	9.793.500	10.831.740	0	0	20.625.240	20.625.240	20.625.240	14
			132				Tasas y Derechos	146.000.000	0	146.000.000	0	9.793.500	10.831.740	0	0	20.625.240	20.625.240	20.625.240	14
			132	021	30 001	ING	Tasa por Servicios de Salubridad	5.000.000	0	5.000.000	0	45.500	205.745	0	0	251.245	251.245	251.245	5
			132	022	30 001	ING	Tasa por Contrastación e Inspección	10.000.000	0	10.000.000	0	0	30.000	0	0	30.000	30.000	30.000	0
			132	023	30 001	ING	Tasa por Inspección de Instalaciones	10.000.000	0	10.000.000	0	1.028.000	878.704	0	0	1.906.704	1.906.704	1.906.704	19
			132	025	30 001	ING	Tasa por Recolección de Basuras,	40.000.000	0	40.000.000	0	3.695.000	3.945.000	0	0	7.640.000	7.640.000	7.640.000	19
			132	026	30 001	ING	Tasa por Tablada	0	0	0	0	0	20.000	0	0	20.000	20.000	20.000	0
			132	027	30 001	ING	Tasa de Servicio contra Incendio	1.000.000	0	1.000.000	0	5.000	349.291	0	0	354.291	354.291	354.291	35
			132	030	30 001	ING	Tasa por Conservación de Parques,	40.000.000	0	40.000.000	0	3.900.000	3.733.000	0	0	7.633.000	7.633.000	7.633.000	19
			132	033	30 001	ING	Tasa por Servicio de Inspección de	40.000.000	0	40.000.000	0	1.120.000	1.670.000	0	0	2.790.000	2.790.000	2.790.000	6
	140						VENTA DE BIENES Y SERV DE LA	343.200.000	50.000.000	393.200.000	0	12.625.800	14.322.700	0	0	26.948.500	26.948.500	26.948.500	6
			141				Venta de Bienes de la Administración	91.000.000	0	91.000.000	0	4.444.400	5.687.800	0	0	10.132.200	10.132.200	10.132.200	11
			141				Venta de Bienes de la Administración	91.000.000	0	91.000.000	0	4.444.400	5.687.800	0	0	10.132.200	10.132.200	10.132.200	11
			141	009	30 001	ING	Provisión de Copias de Planos	1.000.000	0	1.000.000	0	128.000	140.000	0	0	268.000	268.000	268.000	26
			141	010	30 001	ING	Provisión de Distintivos para Vehiculos	40.000.000	0	40.000.000	0	1.120.000	1.670.000	0	0	2.790.000	2.790.000	2.790.000	6
			141	001	30 001	ING	Ventas de Libros, Formularios y	50.000.000	0	50.000.000	0	3.196.400	3.877.800	0	0	7.074.200	7.074.200	7.074.200	14
							Venta de Servicios de la	252.200.000	50.000.000	302.200.000	0	8.181.400	8.634.900	0	0	16.816.300	16.816.300	16.816.300	5
			142				Venta de Servicios de la	252.200.000	50.000.000	302.200.000	0	8.181.400	8.634.900	0	0	16.816.300	16.816.300	16.816.300	5
			142	016	30 001	ING	Servicios Técnicos Administrativos en	252.200.000	50.000.000	302.200.000	0	8.181.400	8.634.900	0	0	16.816.300	16.816.300	16.816.300	5
	150						TRANSFERENCIAS CORRIENTES	710.000.000	0	710.000.000	0	0	48.959.452	0	0	48.959.452	48.959.452	48.959.452	6
			153				Transf Consolidables de Ent y Org del	710.000.000	0	710.000.000	0	0	48.959.452	0	0	48.959.452	48.959.452	48.959.452	6
			153				Trans Consolidables de Ent y Org del	710.000.000	0	710.000.000	0	0	48.959.452	0	0	48.959.452	48.959.452	48.959.452	6
			153	070	30 011	ING	Aportes del Gob. Central Royalties	320.000.000	0	320.000.000	0	0	32.884.927	0	0	32.884.927	32.884.927	32.884.927	10
			153	70	30 003	ING	Aportes del Gob. Central Fonacide	270.000.000	0	270.000.000	0	0	16.074.525	0	0	16.074.525	16.074.525	16.074.525	5
			153	080	30 007	ING	Aporte Gob C. con Canon fiscal	120.000.000	0	120.000.000	0	0	0	0	0	0	0	0	0
	160						RENTAS DE LA PROPIEDAD	100.000.000	0	100.000.000	0	0	20.000	0	0	20.000	20.000	20.000	0

  
**PROF. HECTOR R. ALVAREZ**  
 Secretario General

  
**ABG. NESTOR MARTINEZ BERNAL**  
 Intendente Municipal


**Municipalidad de Mcal Lopez**  
**EJECUCION PRESUPUESTARIA DE INGRESOS**  
**PRIMER CUATRIMESTRE - AÑO 2024**


Año : 2024


Pág. 3 / 3

PROGRAMA: Todos  
 ORIGEN DE FINANC.: Todos

Grupo	Sub Grupo	Origen	Detalle	F. F.	O. F.	Prog.	DESCRIPCION DE LA CUENTA	PRESUPUESTO			DEVENGADO CUATRI. VENCIDO	DEVENGADO				DEVENGADO CUATRI. ACTUAL	TOTAL DEVENGADO	TOTAL RECAUDADO	% EJEC.
								INICIAL	MODIFICADO	VIGENTE		ENERO	FEBRERO	MARZO	ABRIL				
			163				Arrendamiento de Inmuebles, Tierras,	100.000.000	0	100.000.000	0	0	20.000	0	0	20.000	20.000	20.000	0
			163				Arrendamiento de Inmuebles, Tierras,	100.000.000	0	100.000.000	0	0	20.000	0	0	20.000	20.000	20.000	0
			163	014	30 001	ING	Arrendamiento de Terrenos y Predios	50.000.000	0	50.000.000	0	0	0	0	0	0	0	0	0
			163	025	30 001	ING	Uso de Equipos Camineros	50.000.000	0	50.000.000	0	0	0	0	0	0	0	0	0
			163	023	30 001	ING	Uso de Matadero Municipal	0	0	0	0	0	20.000	0	0	20.000	20.000	20.000	0
	190						OTROS RECURSOS CORRIENTES	10.000.000	0	10.000.000	0	590.000	810.000	0	0	1.400.000	1.400.000	1.400.000	14
			191				Otros Recursos	10.000.000	0	10.000.000	0	590.000	810.000	0	0	1.400.000	1.400.000	1.400.000	14
			191				Otros Recursos	10.000.000	0	10.000.000	0	590.000	810.000	0	0	1.400.000	1.400.000	1.400.000	14
			191	008	30 001	ING	OPACI, Retenciones por Registros	10.000.000	0	10.000.000	0	590.000	810.000	0	0	1.400.000	1.400.000	1.400.000	14
200							INGRESOS DE CAPITAL	1.920.000.000	0	1.920.000.000	0	0	169.046.932	0	0	169.046.932	169.046.932	169.046.932	8
	210						VENTAS DE ACTIVOS	10.000.000	0	10.000.000	0	0	0	0	0	0	0	0	0
			211				Venta de Activos de Capital	10.000.000	0	10.000.000	0	0	0	0	0	0	0	0	0
			211				Venta de Activos de Capital	10.000.000	0	10.000.000	0	0	0	0	0	0	0	0	0
			211	010	30 001	ING	Venta de Activos de Capital	10.000.000	0	10.000.000	0	0	0	0	0	0	0	0	0
	220						TRANSFERENCIAS DE CAPITAL	1.910.000.000	0	1.910.000.000	0	0	169.046.932	0	0	169.046.932	169.046.932	169.046.932	8
			223				TRANSF CONSOL DE ENT Y ORG	1.910.000.000	0	1.910.000.000	0	0	169.046.932	0	0	169.046.932	169.046.932	169.046.932	8
			223				TRANSF CONSOL DE ENT Y ORG	1.910.000.000	0	1.910.000.000	0	0	169.046.932	0	0	169.046.932	169.046.932	169.046.932	8
			223	070	30 011	ING	Aporte Gob. Central Royalties Capital	1.280.000.000	0	1.280.000.000	0	0	131.539.706	0	0	131.539.706	131.539.706	131.539.706	10
			223	070	30 003	ING	Aportes del Gob. Central Fonacide	630.000.000	0	630.000.000	0	0	37.507.226	0	0	37.507.226	37.507.226	37.507.226	5
300							SALDO INICIAL EN CAJA	0	418.381.310	418.381.310	0	0	0	0	0	0	0	0	0
	340						SALDO INICIAL EN CAJA	0	418.381.310	418.381.310	0	0	0	0	0	0	0	0	0
			343				SALDO INICIAL EN CAJA	0	418.381.310	418.381.310	0	0	0	0	0	0	0	0	0
			343				SALDO INICIAL EN CAJA	0	418.381.310	418.381.310	0	0	0	0	0	0	0	0	0
			343	021	30 011	ING	Recursos con Afectacion Especifica	0	169.759.466	169.759.466	0	0	0	0	0	0	0	0	0
			343	021	30 001	ING	Recursos con Afectacion Especifica	0	114.756.542	114.756.542	0	0	0	0	0	0	0	0	0
			343	021	30 003	ING	Recursos con Afectacion Especifica	0	133.865.302	133.865.302	0	0	0	0	0	0	0	0	0

  
**PROF. HECTOR R. ALVAREZ**  
 Secretario General

  
**ABG. NESTOR MARTINEZ BERNAL**  
 Intendente Municipal

  
**ABG. NESTOR MARTINEZ BERNAL**  
 Intendente Municipal