

Municipalidad de Mcal Lopez
EJECUCION PRESUPUESTARIA DE EGRESOS
PRIMER CUATRIMESTRE

Año : 2024 - Consolidación de Presupuesto Tipo 1, 2, 3 y 4

Grupo	Sub Grupo	Ob. Gasto	F. F.	O. F.	DESCRIPCION DE LA CUENTA	PRESUPUESTO			ACUMULADO CUATRI. VENCIDO	OBLIGADO				ACUMULADO CUATRI. ACTUAL	TOTAL OBLIGADO	SALDO PRESUPUEST	TOTAL PAGADO	OBLIG. PEND. PAGO
						INICIAL	MODIFICADO	VIGENTE		ENERO	FEBRERO	MARZO	ABRIL					
					GASTO DE GESTIÓN	5.850.000.000	776.795.009	6.626.795.009	0	281.784.562	336.587.438	445.652.653	600.656.983	1.664.681.636	1.664.681.636	4.962.113.373	1.664.681.636	0
					GASTOS CORRIENTES	3.664.280.000	476.140.650	4.140.420.650	0	112.856.132	282.188.668	333.023.351	496.884.269	1.224.952.420	1.224.952.420	2.915.468.230	1.224.952.420	0
100					GASTOS DE SERVICIOS	1.592.600.000	45.000.000	1.637.600.000	0	63.790.000	79.020.000	177.800.000	145.610.000	466.220.000	466.220.000	1.171.380.000	466.220.000	0
					REMUNERACIONES BASICAS	1.036.100.000	0	1.036.100.000	0	49.390.000	43.310.000	142.090.000	92.700.000	327.490.000	327.490.000	708.610.000	327.490.000	0
	110				Remuneracion Basica	1.036.100.000	0	1.036.100.000	0	49.390.000	43.310.000	142.090.000	92.700.000	327.490.000	327.490.000	708.610.000	327.490.000	0
		111	30	001	Sueldos	525.600.000	0	525.600.000	0	45.390.000	3.710.000	94.490.000	49.100.000	192.690.000	192.690.000	332.910.000	192.690.000	0
		112	30	001	Dietas	237.600.000	0	237.600.000	0	0	23.400.000	23.400.000	23.400.000	70.200.000	70.200.000	167.400.000	70.200.000	0
		113	30	001	Gastos de Representación	193.200.000	0	193.200.000	0	4.000.000	16.200.000	24.200.000	20.200.000	64.600.000	64.600.000	128.600.000	64.600.000	0
		114	30	001	Aguinaldo	79.700.000	0	79.700.000	0	0	0	0	0	0	0	79.700.000	0	0
	130				ASIGNACIONES COMPLEMENTARIAS	51.000.000	0	51.000.000	0	800.000	3.710.000	5.310.000	4.510.000	14.330.000	14.330.000	36.670.000	14.330.000	0
	130				Asignaciones Complementarias	51.000.000	0	51.000.000	0	800.000	3.710.000	5.310.000	4.510.000	14.330.000	14.330.000	36.670.000	14.330.000	0
		133	30	001	Bonificaciones y Gratificaciones	9.600.000	0	9.600.000	0	800.000	0	1.600.000	800.000	3.200.000	3.200.000	6.400.000	3.200.000	0
		134	30	001	Aporte Jubilatorio del Empleador	41.400.000	0	41.400.000	0	0	3.710.000	3.710.000	3.710.000	11.130.000	11.130.000	30.270.000	11.130.000	0
	140				Personal Contratado	505.500.000	45.000.000	550.500.000	0	13.600.000	32.000.000	30.400.000	48.400.000	124.400.000	124.400.000	426.100.000	124.400.000	0
	140				Personal Contratado	505.500.000	45.000.000	550.500.000	0	13.600.000	32.000.000	30.400.000	48.400.000	124.400.000	124.400.000	426.100.000	124.400.000	0
		141	30	001	Contratación de personal técnico	22.500.000	0	22.500.000	0	0	0	0	0	0	0	22.500.000	0	0
		144	30	001	Jornales Varios	192.000.000	0	192.000.000	0	13.600.000	1.500.000	28.400.000	18.400.000	61.900.000	61.900.000	130.100.000	61.900.000	0
		144	30	011	Jornales Varios	169.000.000	0	169.000.000	0	0	26.000.000	0	26.000.000	52.000.000	52.000.000	117.000.000	52.000.000	0
		145	30	001	Honorarios Profesionales	122.000.000	45.000.000	167.000.000	0	0	4.500.000	2.000.000	4.000.000	10.500.000	10.500.000	156.500.000	10.500.000	0
200					SERVICIOS NO PERSONALES	527.380.500	20.000.000	547.380.500	0	13.358.501	25.813.681	40.845.202	84.639.261	164.656.645	164.656.645	382.723.855	164.656.645	0
					Servicios Basicos	28.080.500	0	28.080.500	0	0	0	0	0	0	0	28.080.500	0	0
	210				Servicios Basicos	28.080.500	0	28.080.500	0	0	0	0	0	0	0	28.080.500	0	0
		211	30	001	Energía Eléctrica	17.280.500	0	17.280.500	0	0	0	0	0	0	0	17.280.500	0	0
		212	30	001	Agua Potable	3.600.000	0	3.600.000	0	0	0	0	0	0	0	3.600.000	0	0
		214	30	001	Teléfono	4.800.000	0	4.800.000	0	0	0	0	0	0	0	4.800.000	0	0

PROF. HECTOR R. ALVARADO
 Secretario General



6



ABG. NESTOR MARTINEZ BERNAL
 Intendente Municipal

Municipalidad de Mcal Lopez
EJECUCION PRESUPUESTARIA DE EGRESOS
PRIMER CUATRIMESTRE

Año : 2024 - Consolidación de Presupuesto Tipo 1, 2, 3 y 4

Grupo	Sub Grupo	Ob. Gasto	F. F.	O. F.	DESCRIPCION DE LA CUENTA	PRESUPUESTO			ACUMULADO CUATRI. VENCIDO	OBLIGADO				ACUMULADO CUATRI. ACTUAL	TOTAL OBLIGADO	SALDO PRESUPUEST	TOTAL PAGADO	OBLIG. PEND. PAGO
						INICIAL	MODIFICADO	VIGENTE		ENERO	FEBRERO	MARZO	ABRIL					
	215	30	001		Correos y Otros Servicios Postales	2.400.000	0	2.400.000	0	0	0	0	0	0	2.400.000	0	0	
					TRANSPORTE Y ALMACENAJE	4.500.000	0	4.500.000	0	0	0	0	2.500.000	2.500.000	2.500.000	2.000.000	2.500.000	0
220					TRANSPORTE Y ALMACENAJE	4.500.000	0	4.500.000	0	0	0	0	2.500.000	2.500.000	2.500.000	2.000.000	2.500.000	0
	221	30	001		Transporte	4.500.000	0	4.500.000	0	0	0	0	2.500.000	2.500.000	2.500.000	2.000.000	2.500.000	0
					Pasajes y viaticos	34.800.000	0	34.800.000	0	1.000.000	500.000	1.000.000	1.800.000	4.300.000	4.300.000	30.500.000	4.300.000	0
230					Pasajes y Viaticos	34.800.000	0	34.800.000	0	1.000.000	500.000	1.000.000	1.800.000	4.300.000	4.300.000	30.500.000	4.300.000	0
	232	30	001		Viáticos y Movilidad	30.000.000	0	30.000.000	0	1.000.000	500.000	1.000.000	1.800.000	4.300.000	4.300.000	25.700.000	4.300.000	0
	233	30	001		Gastos de Traslado	4.800.000	0	4.800.000	0	0	0	0	0	0	0	4.800.000	0	0
					GASTOS DE SERV DE ASEO, MANT,	140.000.000	20.000.000	160.000.000	0	10.150.000	0	7.910.000	37.149.400	55.209.400	55.209.400	104.790.600	55.209.400	0
240					Gastos de Serv de Aseo, -Mant y Rep.	140.000.000	20.000.000	160.000.000	0	10.150.000	0	7.910.000	37.149.400	55.209.400	55.209.400	104.790.600	55.209.400	0
	242	30	001		Mantenimiento de Edificios y Locales	10.000.000	0	10.000.000	0	0	0	0	0	0	0	10.000.000	0	0
	243	30	001		Mantenimiento de Maquinarios y	50.000.000	0	50.000.000	0	1.750.000	0	2.500.000	3.880.000	8.130.000	8.130.000	41.870.000	8.130.000	0
	244	30	001		Mantenimiento de Vehiculos	50.000.000	0	50.000.000	0	4.900.000	0	0	13.049.400	17.949.400	17.949.400	32.050.600	17.949.400	0
	245	30	001		Servicios de Limpieza, Aseo y	20.000.000	0	20.000.000	0	0	0	120.000	4.120.000	4.240.000	4.240.000	15.760.000	4.240.000	0
	246	30	001		Mantenim.y Reparac.Menores de	10.000.000	5.000.000	15.000.000	0	3.500.000	0	5.290.000	2.600.000	11.390.000	11.390.000	3.610.000	11.390.000	0
	249	30	001		Servicios de Aseo, Mantenim. y Repar.	0	15.000.000	15.000.000	0	0	0	0	13.500.000	13.500.000	13.500.000	1.500.000	13.500.000	0
					ALQUILERES Y DERECHOS	68.000.000	0	68.000.000	0	0	0	3.000.000	3.000.000	6.000.000	6.000.000	62.000.000	6.000.000	0
250					Alquileres y Derechos	68.000.000	0	68.000.000	0	0	0	3.000.000	3.000.000	6.000.000	6.000.000	62.000.000	6.000.000	0
	251	30	001		Alquiler edificios y locales	18.000.000	0	18.000.000	0	0	0	3.000.000	3.000.000	6.000.000	6.000.000	12.000.000	6.000.000	0
	252	30	001		Alquiler de Maquinarias y Equipos	50.000.000	0	50.000.000	0	0	0	0	0	0	0	50.000.000	0	0
					SERVICIOS TECNICOS Y	203.000.000	0	203.000.000	0	945.501	25.313.681	27.420.501	32.090.581	85.770.264	85.770.264	117.229.736	85.770.264	0
260					Servicios tecnicos y Profesionales	203.000.000	0	203.000.000	0	945.501	25.313.681	27.420.501	32.090.581	85.770.264	85.770.264	117.229.736	85.770.264	0
	261	30	001		Servicios Técnicos e Informáticos	14.000.000	0	14.000.000	0	0	0	0	0	0	0	14.000.000	0	0
	262	30	001		Imprenta, Publicaciones y	10.000.000	0	10.000.000	0	0	0	3.000.000	1.500.000	4.500.000	4.500.000	5.500.000	4.500.000	0
	263	30	001		Servicios Bancarios	3.000.000	0	3.000.000	0	0	0	0	165.000	1.093.000	1.093.000	1.907.000	1.093.000	0

Prof. Hector R. Alvarez
 Secretario General



Abg. Nestor Martinez Bernal
 Intendente Municipal




Municipalidad de Mcal Lopez
EJECUCION PRESUPUESTARIA DE EGRESOS
PRIMER CUATRIMESTRE

Año : 2024 - Consolidación de Presupuesto Tipo 1, 2, 3 y 4

Grupo	Sub Grupo	Ob. Gasto	F. F.	O. F.	DESCRIPCION DE LA CUENTA	PRESUPUESTO			ACUMULADO CUATRI. VENCIDO	OBLIGADO				ACUMULADO CUATRI. ACTUAL	TOTAL OBLIGADO	SALDO PRESUPUEST	TOTAL PAGADO	OBLIG. PEND. PAGO
						INICIAL	MODIFICADO	VIGENTE		ENERO	FEBRERO	MARZO	ABRIL					
		264	30	001	Primas y gastos de seguros	18.000.000	0	18.000.000	0	0	0	0	0	0	18.000.000	0	0	
		265	30	001	Publicidad y Propaganda	12.000.000	0	12.000.000	0	0	1.500.000	0	0	1.500.000	1.500.000	10.500.000	1.500.000	
		266	30	001	Consultorias, asesorias e	130.000.000	0	130.000.000	0	0	22.050.000	22.050.000	29.100.000	73.200.000	73.200.000	56.800.000	73.200.000	
		268	30	001	Servicios de Comunicaciones	6.000.000	0	6.000.000	0	825.501	835.681	370.501	1.325.581	3.357.264	3.357.264	2.642.736	3.357.264	
		269	30	001	Servicios Técnicos y Profesionales,	10.000.000	0	10.000.000	0	120.000	0	2.000.000	0	2.120.000	2.120.000	7.880.000	2.120.000	
	280				OTROS SERVICIOS	49.000.000	0	49.000.000	0	1.263.000	0	1.514.701	8.099.280	10.876.981	10.876.981	38.123.019	10.876.981	
	280				Otros servicios	49.000.000	0	49.000.000	0	1.263.000	0	1.514.701	8.099.280	10.876.981	10.876.981	38.123.019	10.876.981	
		281	30	001	Servicios de Ceremonial	20.000.000	0	20.000.000	0	900.000	0	0	0	900.000	900.000	19.100.000	900.000	
		284	30	001	Servicios Gastronómicos	24.000.000	0	24.000.000	0	363.000	0	1.514.701	7.099.280	8.976.981	8.976.981	15.023.019	8.976.981	
		289	30	001	Otros servicios varios	5.000.000	0	5.000.000	0	0	0	0	1.000.000	1.000.000	1.000.000	4.000.000	1.000.000	
300					BIENES DE CONSUMO	628.999.500	18.394.927	647.394.427	0	9.253.500	3.600.000	48.417.319	55.114.190	116.385.009	116.385.009	531.009.418	116.385.009	
					Textiles y Vestuarios	25.000.000	0	25.000.000	0	0	0	0	0	0	0	25.000.000	0	
	320				Textiles y Vestuarios	25.000.000	0	25.000.000	0	0	0	0	0	0	0	25.000.000	0	
		322	30	001	Prendas de Vestir	20.000.000	0	20.000.000	0	0	0	0	0	0	0	20.000.000	0	
		323	30	001	Confecciones Textiles	5.000.000	0	5.000.000	0	0	0	0	0	0	0	5.000.000	0	
					PRODUCTOS DE PAPEL, CARTON E	43.200.000	0	43.200.000	0	2.470.000	0	0	1.236.000	3.706.000	3.706.000	39.494.000	3.706.000	
	330				Productos de papel, carton e impresos	43.200.000	0	43.200.000	0	2.470.000	0	0	1.236.000	3.706.000	3.706.000	39.494.000	3.706.000	
		331	30	001	Papel de Escritorio y Cartón	8.200.000	0	8.200.000	0	1.065.000	0	0	0	1.065.000	1.065.000	7.135.000	1.065.000	
		333	30	001	Productos de Artes Gráficas.	12.500.000	0	12.500.000	0	1.405.000	0	0	0	1.405.000	1.405.000	11.095.000	1.405.000	
		334	30	001	Productos de Papel y Cartón	10.000.000	0	10.000.000	0	0	0	0	0	0	0	10.000.000	0	
		339	30	001	Productos de papel carton e impresos	12.500.000	0	12.500.000	0	0	0	0	1.236.000	1.236.000	1.236.000	11.264.000	1.236.000	
					BIENES DE CONSUMO DE OFICINAS	88.000.000	5.000.000	93.000.000	0	5.108.500	1.500.000	23.190.500	11.216.000	41.015.000	41.015.000	51.985.000	41.015.000	
	340				Bienes de Consumo de Oficinas e	88.000.000	5.000.000	93.000.000	0	5.108.500	1.500.000	23.190.500	11.216.000	41.015.000	41.015.000	51.985.000	41.015.000	
		341	30	001	Elementos de Limpieza	12.000.000	5.000.000	17.000.000	0	3.500.000	1.500.000	860.000	6.700.000	12.560.000	12.560.000	4.440.000	12.560.000	
		342	30	001	Utiles de Escritorio, Oficina y Enseñanza	56.000.000	0	56.000.000	0	1.608.500	0	19.330.500	4.516.000	25.455.000	25.455.000	30.545.000	25.455.000	

Prof. Hector R. Alvarez
 Secretario General



Abg. Nestor Martinez Bernal
 Intendente Municipal

Municipalidad de Mcal Lopez
EJECUCION PRESUPUESTARIA DE EGRESOS
PRIMER CUATRIMESTRE

Año : 2024 - Consolidación de Presupuesto Tipo 1, 2, 3 y 4

Grupo	Sub Grupo	Ob. Gasto	F. F.	O. F.	DESCRIPCION DE LA CUENTA	PRESUPUESTO			ACUMULADO CUATRI. VENCIDO	OBLIGADO				ACUMULADO CUATRI. ACTUAL	TOTAL OBLIGADO	SALDO PRESUPUEST	TOTAL PAGADO	OBLIG. PEND. PAGO
						INICIAL	MODIFICADO	VIGENTE		ENERO	FEBRERO	MARZO	ABRIL					
	343	30	001		Utiles y Materiales Eléctricos	5.000.000	0	5.000.000	0	0	0	0	0	0	0	5.000.000	0	0
	344	30	001		Utensilios de Cocina y Comedor	2.500.000	0	2.500.000	0	0	0	0	0	0	0	2.500.000	0	0
	346	30	001		Repuestos y Accesorios Menores	12.500.000	0	12.500.000	0	0	0	3.000.000	0	3.000.000	3.000.000	9.500.000	3.000.000	0
					PRODUCTOS QUIMICOS Y	25.800.000	-5.000.000	20.800.000	0	0	0	0	2.086.000	2.086.000	2.086.000	18.714.000	2.086.000	0
350					Productos Quimicos e Medicinales	25.800.000	-5.000.000	20.800.000	0	0	0	0	2.086.000	2.086.000	2.086.000	18.714.000	2.086.000	0
	352	30	001		Productos Farmacéuticos y Medicinales	5.000.000	0	5.000.000	0	0	0	0	2.086.000	2.086.000	2.086.000	2.914.000	2.086.000	0
	354	30	001		Insecticidas, Fumigantes y Otros	4.800.000	0	4.800.000	0	0	0	0	0	0	0	4.800.000	0	0
	355	30	001		Tintas, pinturas y colorantes	16.000.000	-5.000.000	11.000.000	0	0	0	0	0	0	0	11.000.000	0	0
					COMBUSTIBLES Y LUBRICANTES	310.999.500	18.394.927	329.394.427	0	750.000	0	25.226.819	40.576.190	66.553.009	66.553.009	262.841.418	66.553.009	0
360					Combustibles y Lubricantes	310.999.500	18.394.927	329.394.427	0	750.000	0	25.226.819	40.576.190	66.553.009	66.553.009	262.841.418	66.553.009	0
	361	30	001		Combustibles	149.999.500	18.394.927	168.394.427	0	750.000	0	0	20.348.213	21.098.213	21.098.213	147.296.214	21.098.213	0
	361	30	011		Combustibles	151.000.000	0	151.000.000	0	0	0	25.226.819	20.227.977	45.454.796	45.454.796	105.545.204	45.454.796	0
	362	30	007		Lubricantes	10.000.000	0	10.000.000	0	0	0	0	0	0	0	10.000.000	0	0
					OTROS BIENES DE CONSUMO	136.000.000	0	136.000.000	0	925.000	2.100.000	0	0	3.025.000	3.025.000	132.975.000	3.025.000	0
390					Otros Bienes de Consumo	136.000.000	0	136.000.000	0	925.000	2.100.000	0	0	3.025.000	3.025.000	132.975.000	3.025.000	0
	392	30	001		Otros Bienes de Consumo	60.000.000	0	60.000.000	0	0	0	0	0	0	0	60.000.000	0	0
	394	30	001		Herramientas menores	12.000.000	0	12.000.000	0	0	0	0	0	0	0	12.000.000	0	0
	397	30	001		Productos e insumos metalicos	12.000.000	0	12.000.000	0	0	0	0	0	0	0	12.000.000	0	0
	398	30	001		Productos e insumos no metalicos	12.000.000	0	12.000.000	0	0	0	0	0	0	0	12.000.000	0	0
	399	30	001		Bienes de Consumo Varios	40.000.000	0	40.000.000	0	925.000	2.100.000	0	0	3.025.000	3.025.000	36.975.000	3.025.000	0
800					TRANSFERENCIAS CORRIENTES AL	913.300.000	256.987.606	1.170.287.606	0	500.000	132.070.617	34.328.830	177.017.727	343.917.174	343.917.174	826.370.432	343.917.174	0
					SERVICIOS DE LA DEUDA PUBLICA	0	313.413.699	313.413.699	0	0	109.468.493	0	102.454.795	211.923.288	211.923.288	101.490.411	211.923.288	0
					INTERES DE LA DEUDA PUBLICA	0	313.413.699	313.413.699	0	0	109.468.493	0	102.454.795	211.923.288	211.923.288	101.490.411	211.923.288	0
	713	30	001		Intereses de la Deuda con el Sector	0	13.413.699	13.413.699	0	0	9.468.493	0	2.454.795	11.923.288	11.923.288	1.490.411	11.923.288	0
	733	30	001		Amortización de la Deuda con el Sector	0	300.000.000	300.000.000	0	0	100.000.000	0	100.000.000	200.000.000	200.000.000	100.000.000	200.000.000	0

Prof. Hector R. Alvarez
Secretario General



Página 4 / 6



Abg. Nestor Martinez Bernal
Intendente Municipal

Municipalidad de Mcal Lopez
EJECUCION PRESUPUESTARIA DE EGRESOS
PRIMER CUATRIMESTRE

Año : 2024 - Consolidación de Presupuesto Tipo 1, 2, 3 y 4

Grupo	Sub Grupo	Ob. Gasto	F. F.	O. F.	DESCRIPCION DE LA CUENTA	PRESUPUESTO			ACUMULADO CUATRI. VENCIDO	OBLIGADO				ACUMULADO CUATRI. ACTUAL	TOTAL OBLIGADO	SALDO PRESUPUEST	TOTAL PAGADO	OBLIG. PEND. PAGO
						INICIAL	MODIFICADO	VIGENTE		ENERO	FEBRERO	MARZO	ABRIL					
					Transferencia Corrientes al Sector	431.300.000	-20.000.000	411.300.000	0	0	22.602.124	34.028.830	61.622.932	118.253.886	118.253.886	293.046.114	118.253.886	0
830					Transferencias Corrientes al Sector	431.300.000	-20.000.000	411.300.000	0	0	22.602.124	34.028.830	61.622.932	118.253.886	118.253.886	293.046.114	118.253.886	0
	833	30	001		Transferencias a Municipalidades	180.000.000	0	180.000.000	0	0	11.301.062	17.014.415	30.811.466	59.126.943	59.126.943	120.873.057	59.126.943	0
	834	30	001		Otras trans al Sec. Púb. y a Organ.Reg.	244.800.000	-20.000.000	224.800.000	0	0	11.301.062	17.014.415	30.811.466	59.126.943	59.126.943	165.673.057	59.126.943	0
	836	30	001		Transferencias a organizaciones	1.500.000	0	1.500.000	0	0	0	0	0	0	0	1.500.000	0	0
	839	30	001		Otras Transf. Corrientes al Sector	5.000.000	0	5.000.000	0	0	0	0	0	0	0	5.000.000	0	0
					Transferencias Corrientes al Sector Priv.	482.000.000	-36.426.093	445.573.907	0	500.000	0	300.000	12.940.000	13.740.000	13.740.000	431.833.907	13.740.000	0
840					Transferencia Corrientes al Sector	482.000.000	-36.426.093	445.573.907	0	500.000	0	300.000	12.940.000	13.740.000	13.740.000	431.833.907	13.740.000	0
	841	30	007		Becas	15.000.000	0	15.000.000	0	0	0	0	7.500.000	7.500.000	7.500.000	7.500.000	7.500.000	0
	842	30	007		Aportes a ent. Educ. e Inst. S. Fines	55.000.000	0	55.000.000	0	0	0	0	0	0	0	55.000.000	0	0
	842	30	001		Aportes a ent. Educ. e Inst. S. Fines	62.000.000	0	62.000.000	0	0	0	0	0	0	0	62.000.000	0	0
	846	30	001		Subsidio y Asis Social a Personas	20.000.000	0	20.000.000	0	0	0	0	500.000	500.000	500.000	19.500.000	500.000	0
	846	30	007		Subsidio y Asis Social a Personas	50.000.000	0	50.000.000	0	500.000	0	300.000	500.000	1.300.000	1.300.000	48.700.000	1.300.000	0
	848	30	003		Tranf. para Complem. Nutri. en	270.000.000	-36.426.093	233.573.907	0	0	0	0	0	0	0	233.573.907	0	0
	849	30	001		Otras Tranferencias Corrientes	10.000.000	0	10.000.000	0	0	0	0	4.440.000	4.440.000	4.440.000	5.560.000	4.440.000	0
900					OTROS GASTOS CORRIENTES	2.000.000	135.758.117	137.758.117	0	25.954.131	41.684.370	31.632.000	34.503.091	133.773.592	133.773.592	3.984.525	133.773.592	0
910					PAGOS DE IMP. TASAS	2.000.000	0	2.000.000	0	0	0	1.632.000	53.475	1.685.475	1.685.475	314.525	1.685.475	0
910					PAGOS DE IMP. TASAS, GASTOS	2.000.000	0	2.000.000	0	0	0	1.632.000	53.475	1.685.475	1.685.475	314.525	1.685.475	0
	914	30	001		Multas y Recargos	2.000.000	0	2.000.000	0	0	0	1.632.000	53.475	1.685.475	1.685.475	314.525	1.685.475	0
					DEUDAS PEND. DE PAGO GASTOS	0	135.758.117	135.758.117	0	25.954.131	41.684.370	30.000.000	34.449.616	132.088.117	132.088.117	3.670.000	132.088.117	0
960					Deudad Pend. de Pago Gastos Cte. Eje	0	135.758.117	135.758.117	0	25.954.131	41.684.370	30.000.000	34.449.616	132.088.117	132.088.117	3.670.000	132.088.117	0
	962	30	001		Servicios No Personales	0	16.951.500	16.951.500	0	0	5.716.500	0	7.835.000	13.551.500	13.551.500	3.400.000	13.551.500	0
	963	30	001		Bienes de Consumos e Insumos	0	78.677.984	78.677.984	0	25.222.000	35.967.870	0	17.218.114	78.407.984	78.407.984	270.000	78.407.984	0
	965	30	001		Transferencias	0	732.131	732.131	0	732.131	0	0	0	732.131	732.131	0	732.131	0
	965	30	003		Transferencias	0	39.396.502	39.396.502	0	0	30.000.000	9.396.502	39.396.502	39.396.502	39.396.502	0	39.396.502	0

Prof. HECTOR R. ALVAREZ
 Secretario General





ABG. NESTOR MARTINEZ BERNAL
 Intendente Municipal

Municipalidad de Mcal Lopez
EJECUCION PRESUPUESTARIA DE EGRESOS
PRIMER CUATRIMESTRE

Año : 2024 - Consolidación de Presupuesto Tipo 1, 2, 3 y 4

Grupo	Sub Grupo	Ob. Gasto	F. F.	O. F.	DESCRIPCION DE LA CUENTA	PRESUPUESTO			ACUMULADO CUATRI. VENCIDO	OBLIGADO				ACUMULADO CUATRI. ACTUAL	TOTAL OBLIGADO	SALDO PRESUPUEST.	TOTAL PAGADO	OBLIG. PEND. PAGO
						INICIAL	MODIFICADO	VIGENTE		ENERO	FEBRERO	MARZO	ABRIL					
					GASTOS DE CAPITAL	2.185.720.000	300.654.359	2.486.374.359	0	168.928.430	54.398.770	112.629.302	103.772.714	439.729.216	439.729.216	2.046.645.143	439.729.216	0
500					INVERSION FISICA	1.792.000.000	300.654.359	2.092.654.359	0	168.928.430	54.398.770	112.629.302	103.772.714	439.729.216	439.729.216	1.652.925.143	439.729.216	0
	520				CONSTRUCCIONES	1.672.000.000	243.654.359	1.915.654.359	0	168.928.430	19.398.770	112.629.302	68.772.714	369.729.216	369.729.216	1.545.925.143	369.729.216	0
	520				Construcciones	1.672.000.000	243.654.359	1.915.654.359	0	168.928.430	19.398.770	112.629.302	68.772.714	369.729.216	369.729.216	1.545.925.143	369.729.216	0
		521	30	011	Construcciones de obras de uso público	910.000.000	-178.240.534	731.759.466	0	168.928.430	19.398.770	112.629.302	68.772.714	369.729.216	369.729.216	362.030.250	369.729.216	0
		521	30	001	Construcciones de obras de uso público	132.000.000	0	132.000.000	0	0	0	0	0	0	0	132.000.000	0	0
		522	30	003	Construcciones de obras de uso	630.000.000	130.894.893	760.894.893	0	0	0	0	0	0	0	760.894.893	0	0
		522	30	011	Construcciones de obras de uso	0	291.000.000	291.000.000	0	0	0	0	0	0	0	291.000.000	0	0
	540				ADQUISICION DE EQUIPOS DE	50.000.000	57.000.000	107.000.000	0	0	0	0	0	0	0	107.000.000	0	0
	540				Adquisición de Equipos de Oficina y	50.000.000	57.000.000	107.000.000	0	0	0	0	0	0	0	107.000.000	0	0
		541	30	011	Adquisiciones de muebles y enseres	0	47.000.000	47.000.000	0	0	0	0	0	0	0	47.000.000	0	0
		543	30	011	Adquisiciones de equipos de	0	10.000.000	10.000.000	0	0	0	0	0	0	0	10.000.000	0	0
		543	30	001	Adquisiciones de equipos de	50.000.000	0	50.000.000	0	0	0	0	0	0	0	50.000.000	0	0
	580				ESTUDIOS DE PROYECTOS DE	70.000.000	0	70.000.000	0	0	35.000.000	0	35.000.000	70.000.000	70.000.000	0	70.000.000	0
	580				Estudios de Proyectos de Inversion	70.000.000	0	70.000.000	0	0	35.000.000	0	35.000.000	70.000.000	70.000.000	0	70.000.000	0
		589	30	011	Estudio de Proyectos de Inversión,	70.000.000	0	70.000.000	0	0	35.000.000	0	35.000.000	70.000.000	70.000.000	0	70.000.000	0
800	870				TRANSFERENCIAS DE CAPITAL	393.720.000	0	393.720.000	0	0	0	0	0	0	0	393.720.000	0	0
	870				TRANSFER CONSOL. DE CAPITAL AL	393.720.000	0	393.720.000	0	0	0	0	0	0	0	393.720.000	0	0
	870				Transferencias de Capital al Sector	393.720.000	0	393.720.000	0	0	0	0	0	0	0	393.720.000	0	0
		874	30	011	Transferencias de Capital al Sector Priv	300.000.000	0	300.000.000	0	0	0	0	0	0	0	300.000.000	0	0
		874	30	001	Transferencias de Capital al Sector Priv	93.720.000	0	93.720.000	0	0	0	0	0	0	0	93.720.000	0	0


PROF. HECTOR R. ALVAREZ
 Secretario General




ABG. NESTOR MARTINEZ BERNAL
 Intendente Municipal