



Municipalidad de Mcal Lopez
EJECUCION PRESUPUESTARIA DE EGRESOS
SEGUNDO CUATRIMESTRE

Año : 2024 - Consolidación de Presupuesto Tipo 1, 2, 3 y 4

Grupo	Sub Grupo	Ob. Gasto	F. F.	O. F.	DESCRIPCION DE LA CUENTA	PRESUPUESTO			ACUMULADO CUATRI. VENCIDO	OBLIGADO				ACUMULADO CUATRI. ACTUAL	TOTAL OBLIGADO	SALDO PRESUPUEST	TOTAL PAGADO	OBLIG. PEND. PAGO
						INICIAL	MODIFICADO	VIGENTE		MAYO	JUNIO	JULIO	AGOSTO					
					GASTO DE GESTIÓN	5.850.000.000	776.795.009	6.626.795.009	1.664.681.636	492.588.879	123.357.848	0	0	615.946.727	2.280.628.363	4.346.166.646	2.280.628.363	0
					GASTOS CORRIENTES	3.664.280.000	476.140.650	4.140.420.650	1.224.952.420	295.949.666	81.976.728	0	0	377.926.394	1.602.878.814	2.537.541.836	1.602.878.814	0
100					GASTOS DE SERVICIOS	1.592.600.000	45.000.000	1.637.600.000	468.220.000	78.390.000	67.744.728	0	0	146.134.728	614.354.728	1.023.245.272	614.354.728	0
					REMUNERACIONES BASICAS	1.036.100.000	0	1.036.100.000	327.490.000	53.180.000	39.520.000	0	0	92.700.000	420.190.000	615.910.000	420.190.000	0
	110				Remuneracion Basica	1.036.100.000	0	1.036.100.000	327.490.000	53.180.000	39.520.000	0	0	92.700.000	420.190.000	615.910.000	420.190.000	0
		111	30	001	Sueldos	525.600.000	0	525.600.000	192.690.000	44.780.000	4.320.000	0	0	49.100.000	241.790.000	283.810.000	241.790.000	0
		112	30	001	Dietas	237.600.000	0	237.600.000	70.200.000	2.600.000	20.800.000	0	0	23.400.000	93.600.000	144.000.000	93.600.000	0
		113	30	001	Gastos de Representación	193.200.000	0	193.200.000	64.600.000	5.800.000	14.400.000	0	0	20.200.000	84.800.000	108.400.000	84.800.000	0
		114	30	001	Aguinaldo	79.700.000	0	79.700.000	0	0	0	0	0	0	79.700.000	0	0	0
	130				ASIGNACIONES COMPLEMENTARIAS	51.000.000	0	51.000.000	14.330.000	4.510.000	0	0	0	4.510.000	18.840.000	32.160.000	18.840.000	0
	130				Asignaciones Complementarias	51.000.000	0	51.000.000	14.330.000	4.510.000	0	0	0	4.510.000	18.840.000	32.160.000	18.840.000	0
		133	30	001	Bonificaciones y Gratificaciones	9.600.000	0	9.600.000	3.200.000	800.000	0	0	0	800.000	4.000.000	5.600.000	4.000.000	0
		134	30	001	Aporte Jubilatorio del Empleador	41.400.000	0	41.400.000	11.130.000	3.710.000	0	0	0	3.710.000	14.840.000	26.560.000	14.840.000	0
	140				Personal Contratado	505.500.000	45.000.000	550.500.000	126.400.000	20.700.000	28.224.728	0	0	48.924.728	175.324.728	375.175.272	175.324.728	0
	140				Personal Contratado	505.500.000	45.000.000	550.500.000	126.400.000	20.700.000	28.224.728	0	0	48.924.728	175.324.728	375.175.272	175.324.728	0
		141	30	001	Contratación de personal técnico	22.500.000	0	22.500.000	0	0	0	0	0	0	22.500.000	0	0	0
		144	30	001	Jornales Varios	192.000.000	0	192.000.000	61.900.000	6.700.000	9.224.728	0	0	15.924.728	77.824.728	114.175.272	77.824.728	0
		144	30	011	Jornales Varios	169.000.000	0	169.000.000	52.000.000	0	13.000.000	0	0	13.000.000	65.000.000	104.000.000	65.000.000	0
		145	30	001	Honorarios Profesionales	122.000.000	45.000.000	167.000.000	12.500.000	14.000.000	6.000.000	0	0	20.000.000	32.500.000	134.500.000	32.500.000	0
200					SERVICIOS NO PERSONALES	527.380.500	20.000.000	547.380.500	162.656.645	35.546.501	10.722.000	0	0	46.268.501	208.925.146	338.455.354	208.925.146	0
					Servicios Basicos	28.080.500	0	28.080.500	0	0	0	0	0	0	28.080.500	0	0	0
	210				Servicios Basicos	28.080.500	0	28.080.500	0	0	0	0	0	0	28.080.500	0	0	0
		211	30	001	Energía Eléctrica	17.280.500	0	17.280.500	0	0	0	0	0	0	17.280.500	0	0	0
		212	30	001	Agua Potable	3.600.000	0	3.600.000	0	0	0	0	0	0	3.600.000	0	0	0
		214	30	001	Teléfono	4.800.000	0	4.800.000	0	0	0	0	0	0	4.800.000	0	0	0


Prof. HECTOR R. ALVAREZ
 Secretario General


Abg. NESTOR MARTINEZ BERNAL
 Intendente Municipal



Municipalidad de Mcal Lopez
EJECUCION PRESUPUESTARIA DE EGRESOS
SEGUNDO CUATRIMESTRE

Año : 2024 - Consolidación de Presupuesto Tipo 1, 2, 3 y 4

Grupo	Sub Grupo	Ob. Gasto	F. F.	O. F.	DESCRIPCION DE LA CUENTA	PRESUPUESTO			ACUMULADO CUATRI. VENCIDO	OBLIGADO				ACUMULADO CUATRI. ACTUAL	TOTAL OBLIGADO	SALDO PRESUPUEST	TOTAL PAGADO	OBLIG. PEND. PAGO
						INICIAL	MODIFICADO	VIGENTE		MAYO	JUNIO	JULIO	AGOSTO					
	215	30	001		Correos y Otros Servicios Postales	2.400.000	0	2.400.000	0	0	0	0	0	0	2.400.000	0	0	
					TRANSPORTE Y ALMACENAJE	4.500.000	0	4.500.000	2.500.000	0	0	0	0	2.500.000	2.000.000	2.500.000	0	
220					TRANSPORTE Y ALMACENAJE	4.500.000	0	4.500.000	2.500.000	0	0	0	0	2.500.000	2.000.000	2.500.000	0	
	221	30	001		Transporte	4.500.000	0	4.500.000	2.500.000	0	0	0	0	2.500.000	2.000.000	2.500.000	0	
					Pasajes y viaticos	34.800.000	0	34.800.000	4.300.000	2.116.000	500.000	0	0	2.616.000	6.916.000	27.884.000	6.916.000	0
230					Pasajes y Viaticos	34.800.000	0	34.800.000	4.300.000	2.116.000	500.000	0	0	2.616.000	6.916.000	27.884.000	6.916.000	0
	232	30	001		Viáticos y Movilidad	30.000.000	0	30.000.000	4.300.000	2.116.000	500.000	0	0	2.616.000	6.916.000	23.084.000	6.916.000	0
	233	30	001		Gastos de Traslado	4.800.000	0	4.800.000	0	0	0	0	0	0	4.800.000	0	0	
					GASTOS DE SERV DE ASEO, MANT,	140.000.000	20.000.000	160.000.000	55.209.400	9.000.000	1.650.000	0	0	10.650.000	65.859.400	94.140.600	65.859.400	0
240					Gastos de Serv de Aseo, -Mant y Rep.	140.000.000	20.000.000	160.000.000	55.209.400	9.000.000	1.650.000	0	0	10.650.000	65.859.400	94.140.600	65.859.400	0
	242	30	001		Mantenimiento de Edificios y Locales	10.000.000	0	10.000.000	0	0	0	0	0	0	10.000.000	0	0	
	243	30	001		Mantenimiento de Maquinarios y	50.000.000	0	50.000.000	8.130.000	3.500.000	0	0	0	3.500.000	11.630.000	38.370.000	11.630.000	0
	244	30	001		Mantenimiento y Reparaciones Menores	50.000.000	0	50.000.000	17.949.400	5.500.000	1.650.000	0	0	7.150.000	25.099.400	24.900.600	25.099.400	0
	245	30	001		Servicios de Limpieza, Aseo y	20.000.000	0	20.000.000	4.240.000	0	0	0	0	4.240.000	15.760.000	4.240.000	0	
	246	30	001		Mantenim.y Reparac.Menores de	10.000.000	5.000.000	15.000.000	11.390.000	0	0	0	0	11.390.000	3.610.000	11.390.000	0	
	249	30	001		Servicios de Aseo, Mantenim. y Repar.	0	15.000.000	15.000.000	13.500.000	0	0	0	0	13.500.000	1.500.000	13.500.000	0	
					ALQUILERES Y DERECHOS	68.000.000	0	68.000.000	6.000.000	0	0	0	0	6.000.000	62.000.000	6.000.000	0	
250					Alquileres y Derechos	68.000.000	0	68.000.000	6.000.000	0	0	0	0	6.000.000	62.000.000	6.000.000	0	
	251	30	001		Alquiler edificios y locales	18.000.000	0	18.000.000	6.000.000	0	0	0	0	6.000.000	12.000.000	6.000.000	0	
	252	30	001		Alquiler de Maquinarias y Equipos	50.000.000	0	50.000.000	0	0	0	0	0	0	50.000.000	0	0	
					SERVICIOS TECNICOS Y	203.000.000	0	203.000.000	83.770.264	15.810.501	8.572.000	0	0	24.382.501	108.152.765	94.847.235	108.152.765	0
260					Servicios tecnicos y Profesionales	203.000.000	0	203.000.000	83.770.264	15.810.501	8.572.000	0	0	24.382.501	108.152.765	94.847.235	108.152.765	0
	261	30	001		Servicios Técnicos e Informáticos	14.000.000	0	14.000.000	0	0	0	0	0	0	14.000.000	0	0	
	262	30	001		Imprenta, Publicaciones y	10.000.000	0	10.000.000	4.500.000	0	0	0	0	4.500.000	5.500.000	4.500.000	0	
	263	30	001		Servicios Bancarios	3.000.000	0	3.000.000	1.093.000	0	1.227.000	0	0	1.227.000	2.320.000	680.000	2.320.000	0

PROF. HECTOR R. ALVAREZ
Secretario General







ABG. NESTOR MARTINEZ BERNAL
Intendente Municipal

Municipalidad de Mcal Lopez
EJECUCION PRESUPUESTARIA DE EGRESOS
SEGUNDO CUATRIMESTRE

Año : 2024 - Consolidación de Presupuesto Tipo 1, 2, 3 y 4

Grupo	Sub Grupo	Ob. Gasto	F. F.	O. F.	DESCRIPCION DE LA CUENTA	PRESUPUESTO			ACUMULADO CUATRI. VENCIDO	OBLIGADO				ACUMULADO CUATRI. ACTUAL	TOTAL OBLIGADO	SALDO PRESUPUEST	TOTAL PAGADO	OBLIG. PEND. PAGO
						INICIAL	MODIFICADO	VIGENTE		MAYO	JUNIO	JULIO	AGOSTO					
		264	30	001	Primas y gastos de seguros	18.000.000	0	18.000.000	0	0	0	0	0	0	0	18.000.000	0	0
		265	30	001	Publicidad y Propaganda	12.000.000	0	12.000.000	1.500.000	0	0	0	0	1.500.000	10.500.000	1.500.000	0	0
		266	30	001	Consultorias, asesorias e	130.000.000	0	130.000.000	73.200.000	15.000.000	7.050.000	0	0	22.050.000	95.250.000	34.750.000	95.250.000	0
		268	30	001	Servicios de Comunicaciones	6.000.000	0	6.000.000	3.357.264	810.501	0	0	0	810.501	4.167.765	1.832.235	4.167.765	0
		269	30	001	Servicios Técnicos y Profesionales,	10.000.000	0	10.000.000	120.000	0	295.000	0	0	295.000	415.000	9.585.000	415.000	0
280					OTROS SERVICIOS	49.000.000	0	49.000.000	10.876.981	8.620.000	0	0	0	8.620.000	19.496.981	29.503.019	19.496.981	0
280					Otros servicios	49.000.000	0	49.000.000	10.876.981	8.620.000	0	0	0	8.620.000	19.496.981	29.503.019	19.496.981	0
		281	30	001	Servicios de Ceremonial	20.000.000	0	20.000.000	900.000	970.000	0	0	0	970.000	1.870.000	18.130.000	1.870.000	0
		284	30	001	Servicios Gastronómicos	24.000.000	0	24.000.000	8.976.981	7.650.000	0	0	0	7.650.000	16.626.981	7.373.019	16.626.981	0
		289	30	001	Otros servicios varios	5.000.000	0	5.000.000	1.000.000	0	0	0	0	1.000.000	4.000.000	1.000.000	0	0
300					BIENES DE CONSUMO	628.999.500	18.394.927	647.394.427	116.385.009	29.389.814	3.510.000	0	0	32.899.814	149.284.823	498.109.604	149.284.823	0
					Textiles y Vestuarios	25.000.000	0	25.000.000	0	0	0	0	0	0	25.000.000	0	0	0
320					Textiles y Vestuarios	25.000.000	0	25.000.000	0	0	0	0	0	0	25.000.000	0	0	0
		322	30	001	Prendas de Vestir	20.000.000	0	20.000.000	0	0	0	0	0	0	20.000.000	0	0	0
		323	30	001	Confecciones Textiles	5.000.000	0	5.000.000	0	0	0	0	0	0	5.000.000	0	0	0
					PRODUCTOS DE PAPEL, CARTON E	43.200.000	0	43.200.000	3.706.000	0	2.560.000	0	0	2.560.000	6.266.000	36.934.000	6.266.000	0
330					Productos de papel, carton e impresos	43.200.000	0	43.200.000	3.706.000	0	2.560.000	0	0	2.560.000	6.266.000	36.934.000	6.266.000	0
		331	30	001	Papel de Escritorio y Cartón	8.200.000	0	8.200.000	1.065.000	0	0	0	0	1.065.000	7.135.000	1.065.000	0	0
		333	30	001	Productos de Artes Gráficas.	12.500.000	0	12.500.000	1.405.000	0	0	0	0	1.405.000	11.095.000	1.405.000	0	0
		334	30	001	Productos de Papel y Cartón	10.000.000	0	10.000.000	0	0	0	0	0	0	10.000.000	0	0	0
		339	30	001	Productos de papel carton e impresos	12.500.000	0	12.500.000	1.236.000	0	2.560.000	0	0	2.560.000	3.796.000	8.704.000	3.796.000	0
					BIENES DE CONSUMO DE OFICINAS	88.000.000	5.000.000	93.000.000	41.015.000	10.075.000	0	0	0	10.075.000	51.090.000	41.910.000	51.090.000	0
340					Bienes de Consumo de Oficinas e	88.000.000	5.000.000	93.000.000	41.015.000	10.075.000	0	0	0	10.075.000	51.090.000	41.910.000	51.090.000	0
		341	30	001	Elementos de Limpieza	12.000.000	5.000.000	17.000.000	12.560.000	0	0	0	0	12.560.000	4.440.000	12.560.000	0	0
		342	30	001	Utiles de Escritorio, Oficina y Enseñanza	56.000.000	0	56.000.000	25.455.000	7.575.000	0	0	0	7.575.000	33.030.000	22.970.000	33.030.000	0



Prof. HECTOR R. ALVAREZ
 Secretario General



ABG. NESTOR MARTINEZ BERNAL
 Intendente Municipal

Pág. 3 / 6

Municipalidad de Mcal Lopez
EJECUCION PRESUPUESTARIA DE EGRESOS
SEGUNDO CUATRIMESTRE

Año : 2024 - Consolidación de Presupuesto Tipo 1, 2, 3 y 4

Grupo	Sub Grupo	Ob. Gasto	F. F.	O. F.	DESCRIPCION DE LA CUENTA	PRESUPUESTO			ACUMULADO CUATRI. VENCIDO	OBLIGADO				ACUMULADO CUATRI. ACTUAL	TOTAL OBLIGADO	SALDO PRESUPUEST	TOTAL PAGADO	OBLIG. PEND. PAGO
						INICIAL	MODIFICADO	VIGENTE		MAYO	JUNIO	JULIO	AGOSTO					
	343	30	001		Utiles y Materiales Eléctricos	5.000.000	0	5.000.000	0	0	0	0	0	0	5.000.000	0	0	
	344	30	001		Utensilios de Cocina y Comedor	2.500.000	0	2.500.000	0	0	0	0	0	0	2.500.000	0	0	
	346	30	001		Repuestos y Accesorios Menores	12.500.000	0	12.500.000	3.000.000	2.500.000	0	0	0	2.500.000	5.500.000	7.000.000	5.500.000	
					PRODUCTOS QUIMICOS Y	25.800.000	-5.000.000	20.800.000	2.086.000	0	0	0	0	0	2.086.000	18.714.000	2.086.000	0
350					Productos Quimicos e Medicinales	25.800.000	-5.000.000	20.800.000	2.086.000	0	0	0	0	0	2.086.000	18.714.000	2.086.000	0
	352	30	001		Productos Farmacéuticos y Medicinales	5.000.000	0	5.000.000	2.086.000	0	0	0	0	0	2.086.000	2.914.000	2.086.000	0
	354	30	001		Insecticidas, Fumigantes y Otros	4.800.000	0	4.800.000	0	0	0	0	0	0	4.800.000	0	0	
	355	30	001		Tintas, pinturas y colorantes	16.000.000	-5.000.000	11.000.000	0	0	0	0	0	0	11.000.000	0	0	
					COMBUSTIBLES Y LUBRICANTES	310.999.500	18.394.927	329.394.427	66.553.009	19.314.814	0	0	0	19.314.814	85.867.823	243.526.604	85.867.823	0
360					Combustibles y Lubricantes	310.999.500	18.394.927	329.394.427	66.553.009	19.314.814	0	0	0	19.314.814	85.867.823	243.526.604	85.867.823	0
	361	30	011		Combustibles	151.000.000	0	151.000.000	45.454.796	19.314.814	0	0	0	19.314.814	64.769.610	86.230.390	64.769.610	0
	361	30	001		Combustibles	149.999.500	18.394.927	168.394.427	21.098.213	0	0	0	0	21.098.213	147.296.214	21.098.213	0	
	362	30	007		Lubricantes	10.000.000	0	10.000.000	0	0	0	0	0	0	10.000.000	0	0	
					OTROS BIENES DE CONSUMO	136.000.000	0	136.000.000	3.025.000	0	950.000	0	0	950.000	3.975.000	132.025.000	3.975.000	0
390					Otros Bienes de Consumo	136.000.000	0	136.000.000	3.025.000	0	950.000	0	0	950.000	3.975.000	132.025.000	3.975.000	0
	392	30	001		Otros Bienes de Consumo	60.000.000	0	60.000.000	0	0	0	0	0	0	60.000.000	0	0	
	394	30	001		Herramientas menores	12.000.000	0	12.000.000	0	0	0	0	0	0	12.000.000	0	0	
	397	30	001		Productos e insumos metalicos	12.000.000	0	12.000.000	0	0	0	0	0	0	12.000.000	0	0	
	398	30	001		Productos e insumos no metalicos	12.000.000	0	12.000.000	0	0	0	0	0	0	12.000.000	0	0	
	399	30	001		Bienes de Consumo Varios	40.000.000	0	40.000.000	3.025.000	0	950.000	0	0	950.000	3.975.000	36.025.000	3.975.000	0
800					TRANSFERENCIAS CORRIENTES AL	913.300.000	256.987.606	1.170.287.606	343.917.174	152.623.351	0	0	0	152.623.351	496.540.525	673.747.081	496.540.525	0
					SERVICIOS DE LA DEUDA PUBLICA	0	313.413.699	313.413.699	211.923.288	101.490.411	0	0	0	101.490.411	313.413.699	0	313.413.699	0
					INTERES DE LA DEUDA PUBLICA	0	313.413.699	313.413.699	211.923.288	101.490.411	0	0	0	101.490.411	313.413.699	0	313.413.699	0
	713	30	001		Intereses de la Deuda con el Sector	0	13.413.699	13.413.699	11.923.288	1.490.411	0	0	0	1.490.411	13.413.699	0	13.413.699	0
	733	30	001		Amortización de la Deuda con el Sector	0	300.000.000	300.000.000	200.000.000	100.000.000	0	0	0	100.000.000	300.000.000	0	300.000.000	0

Prof. Hector R. Alvarez
 Secretario General



Abg. Nestor Martinez Bernal
 Intendente Municipal

Municipalidad de Mcal Lopez
EJECUCION PRESUPUESTARIA DE EGRESOS
SEGUNDO CUATRIMESTRE

Año : 2024 - Consolidación de Presupuesto Tipo 1, 2, 3 y 4

Grupo	Sub Grupo	Ob. Gasto	F. F.	O. F.	DESCRIPCION DE LA CUENTA	PRESUPUESTO			ACUMULADO CUATRI. VENCIDO	OBLIGADO				ACUMULADO CUATRI. ACTUAL	TOTAL OBLIGADO	SALDO PRESUPUEST	TOTAL PAGADO	OBLIG. PEND. PAGO
						INICIAL	MODIFICADO	VIGENTE		MAYO	JUNIO	JULIO	AGOSTO					
					Transferencia Corrientes al Sector	431.300.000	-20.000.000	411.300.000	118.253.886	47.722.940	0	0	0	47.722.940	165.976.826	245.323.174	165.976.826	0
830					Transferencias Corrientes al Sector	431.300.000	-20.000.000	411.300.000	118.253.886	47.722.940	0	0	0	47.722.940	165.976.826	245.323.174	165.976.826	0
	833	30	001		Transferencias a Municipalidades	180.000.000	0	180.000.000	59.126.943	21.969.226	0	0	0	21.969.226	81.096.169	98.903.831	81.096.169	0
	834	30	001		Otras trans al Sec. Púb. y a Organ.Reg.	244.800.000	-20.000.000	224.800.000	59.126.943	21.969.226	0	0	0	21.969.226	81.096.169	143.703.831	81.096.169	0
	836	30	001		Transferencias a organizaciones	1.500.000	0	1.500.000	0	0	0	0	0	0	0	1.500.000	0	0
	839	30	001		Otras Transf. Corrientes al Sector	5.000.000	0	5.000.000	0	3.784.488	0	0	0	3.784.488	3.784.488	1.215.512	3.784.488	0
					Transferencias Corrientes al Sector Priv.	482.000.000	-36.426.093	445.573.907	13.740.000	3.410.000	0	0	0	3.410.000	17.150.000	428.423.907	17.150.000	0
840					Transferencia Corrientes al Sector	482.000.000	-36.426.093	445.573.907	13.740.000	3.410.000	0	0	0	3.410.000	17.150.000	428.423.907	17.150.000	0
	841	30	007		Becas	15.000.000	0	15.000.000	7.500.000	0	0	0	0	7.500.000	7.500.000	7.500.000	7.500.000	0
	842	30	007		Aportes a ent. Educ. e Inst. S. Fines	55.000.000	0	55.000.000	0	0	0	0	0	0	0	55.000.000	0	0
	842	30	001		Aportes a ent. Educ. e Inst. S. Fines	62.000.000	0	62.000.000	0	0	0	0	0	0	0	62.000.000	0	0
	846	30	007		Subsidio y Asis Social a Personas	50.000.000	0	50.000.000	1.300.000	0	0	0	0	0	1.300.000	48.700.000	1.300.000	0
	846	30	001		Subsidio y Asis Social a Personas	20.000.000	0	20.000.000	500.000	500.000	0	0	0	500.000	1.000.000	19.000.000	1.000.000	0
	848	30	003		Tranf. para Complem. Nutri. en	270.000.000	-36.426.093	233.573.907	0	0	0	0	0	0	0	233.573.907	0	0
	849	30	001		Otras Tranferencias Corrientes	10.000.000	0	10.000.000	4.440.000	2.910.000	0	0	0	2.910.000	7.350.000	2.650.000	7.350.000	0
900					OTROS GASTOS CORRIENTES	2.000.000	135.758.117	137.758.117	133.773.592	0	0	0	0	0	133.773.592	3.984.525	133.773.592	0
910					PAGOS DE IMP. TASAS	2.000.000	0	2.000.000	1.685.475	0	0	0	0	0	1.685.475	314.525	1.685.475	0
910					PAGOS DE IMP. TASAS, GASTOS	2.000.000	0	2.000.000	1.685.475	0	0	0	0	0	1.685.475	314.525	1.685.475	0
	914	30	001		Multas y Recargos	2.000.000	0	2.000.000	1.685.475	0	0	0	0	0	1.685.475	314.525	1.685.475	0
					DEUDAS PEND. DE PAGO GASTOS	0	135.758.117	135.758.117	132.088.117	0	0	0	0	0	132.088.117	3.670.000	132.088.117	0
960					Deudad Pend. de Pago Gastos Cte. Eje	0	135.758.117	135.758.117	132.088.117	0	0	0	0	0	132.088.117	3.670.000	132.088.117	0
	962	30	001		Servicios No Personales	0	16.951.500	16.951.500	13.551.500	0	0	0	0	0	13.551.500	3.400.000	13.551.500	0
	963	30	001		Bienes de Consumos e Insumos	0	78.677.984	78.677.984	78.407.984	0	0	0	0	0	78.407.984	270.000	78.407.984	0
	965	30	003		Transferencias	0	39.396.502	39.396.502	39.396.502	0	0	0	0	0	39.396.502	0	39.396.502	0
	965	30	001		Transferencias	0	732.131	732.131	732.131	0	0	0	0	0	732.131	0	732.131	0

Prof. HECTOR R. ALVAREZ
 Secretario General



Pág. 576



ABG. NESTOR MARTINEZ BERNAL
 Intendente Municipal

Municipalidad de Mcal Lopez
EJECUCION PRESUPUESTARIA DE EGRESOS
SEGUNDO CUATRIMESTRE

Año : 2024 - Consolidación de Presupuesto Tipo 1, 2, 3 y 4

Grupo	Sub Grupo	Ob. Gasto	F. F.	O. F.	DESCRIPCION DE LA CUENTA	PRESUPUESTO			ACUMULADO CUATRI. VENCIDO	OBLIGADO				ACUMULADO CUATRI. ACTUAL	TOTAL OBLIGADO	SALDO PRESUPUEST.	TOTAL PAGADO	OBLIG. PEND. PAGO
						INICIAL	MODIFICADO	VIGENTE		MAYO	JUNIO	JULIO	AGOSTO					
					GASTOS DE CAPITAL	2.185.720.000	300.654.359	2.486.374.359	439.729.216	196.639.213	41.381.120	0	0	238.020.333	677.749.549	1.808.624.810	677.749.549	0
500					INVERSION FISICA	1.792.000.000	300.654.359	2.092.654.359	439.729.216	96.120.673	41.381.120	0	0	137.501.793	577.231.009	1.515.423.350	577.231.009	0
	520				CONSTRUCCIONES	1.672.000.000	243.654.359	1.915.654.359	369.729.216	67.800.673	41.381.120	0	0	109.181.793	478.911.009	1.436.743.350	478.911.009	0
	520				Construcciones	1.672.000.000	243.654.359	1.915.654.359	369.729.216	67.800.673	41.381.120	0	0	109.181.793	478.911.009	1.436.743.350	478.911.009	0
		521	30	001	Construcciones de obras de uso público	132.000.000	0	132.000.000	0	0	0	0	0	0	0	132.000.000	0	0
		521	30	011	Construcciones de obras de uso público	910.000.000	-178.240.534	731.759.466	369.729.216	67.800.673	41.381.120	0	0	109.181.793	478.911.009	252.848.457	478.911.009	0
		522	30	003	Construcciones de obras de uso	630.000.000	130.894.893	760.894.893	0	0	0	0	0	0	0	760.894.893	0	0
		522	30	011	Construcciones de obras de uso	0	291.000.000	291.000.000	0	0	0	0	0	0	0	291.000.000	0	0
	540				ADQUISICION DE EQUIPOS DE	50.000.000	57.000.000	107.000.000	0	28.320.000	0	0	0	28.320.000	28.320.000	78.680.000	28.320.000	0
	540				Adquisición de Equipos de Oficina y	50.000.000	57.000.000	107.000.000	0	28.320.000	0	0	0	28.320.000	28.320.000	78.680.000	28.320.000	0
		541	30	011	Adquisiciones de muebles y enseres	0	47.000.000	47.000.000	0	28.320.000	0	0	0	28.320.000	28.320.000	18.680.000	28.320.000	0
		543	30	001	Adquisiciones de equipos de	50.000.000	0	50.000.000	0	0	0	0	0	0	0	50.000.000	0	0
		543	30	011	Adquisiciones de equipos de	0	10.000.000	10.000.000	0	0	0	0	0	0	0	10.000.000	0	0
	580				ESTUDIOS DE PROYECTOS DE	70.000.000	0	70.000.000	70.000.000	0	0	0	0	0	70.000.000	0	70.000.000	0
	580				Estudios de Proyectos de Inversion	70.000.000	0	70.000.000	70.000.000	0	0	0	0	0	70.000.000	0	70.000.000	0
		589	30	011	Estudio de Proyectos de Inversión,	70.000.000	0	70.000.000	70.000.000	0	0	0	0	0	70.000.000	0	70.000.000	0
800	870				TRANSFERENCIAS DE CAPITAL	393.720.000	0	393.720.000	0	100.518.540	0	0	0	100.518.540	100.518.540	293.201.460	100.518.540	0
	870				TRANSFER CONSOL. DE CAPITAL AL	393.720.000	0	393.720.000	0	100.518.540	0	0	0	100.518.540	100.518.540	293.201.460	100.518.540	0
	870				Transferencias de Capital al Sector	393.720.000	0	393.720.000	0	100.518.540	0	0	0	100.518.540	100.518.540	293.201.460	100.518.540	0
		874	30	011	Transferencias de Capital al Sector Priv	300.000.000	0	300.000.000	0	100.518.540	0	0	0	100.518.540	100.518.540	199.481.460	100.518.540	0
		874	30	001	Transferencias de Capital al Sector Priv	93.720.000	0	93.720.000	0	0	0	0	0	0	0	93.720.000	0	0


PROF. HECTOR R. ALVAREZ
 Secretario General




ABG. NESTOR MARTINEZ BERNAL
 Intendente Municipal