

Municipalidad de Mcal Lopez
EJECUCION PRESUPUESTARIA DE INGRESOS
SEGUNDO CUATRIMESTRE - AÑO 2024


Año : 2024

Pág. 1 / 3

PROGRAMA: Todos
 ORIGEN DE FINANC.: Todos

Grupo	Sub Grupo	Origen	Detalle	F. F.	O. F.	Prog.	DESCRIPCION DE LA CUENTA	PRESUPUESTO			DEVENGADO CUATRI. VENCIDO	DEVENGADO				DEVENGADO CUATRI. ACTUAL	TOTAL DEVENGADO	TOTAL RECAUDADO	% EJEC.
								INICIAL	MODIFICADO	VIGENTE		MAYO	JUNIO	JULIO	AGOSTO				
							INGRESO	5.850.000.000	776.795.009	6.626.795.009	2.574.454.739	247.837.679	436.979.228	0	0	684.816.907	3.259.271.646	3.259.271.646	49
							INGRESOS CORRIENTES	3.930.000.000	358.413.699	4.288.413.699	1.540.353.283	136.335.054	236.924.134	0	0	373.259.188	1.913.612.471	1.913.612.471	44
100							INGRESOS TRIBUTARIOS	2.620.800.000	308.413.699	2.929.213.699	1.218.851.066	74.416.365	120.868.443	0	0	195.284.808	1.414.135.874	1.414.135.874	48
							Impuestos sobre la propiedad	1.535.000.000	245.000.000	1.780.000.000	669.781.499	41.879.671	74.773.645	0	0	116.653.316	786.434.815	786.434.815	44
	110						Impuestos sobre la Propiedad	1.535.000.000	245.000.000	1.780.000.000	669.781.499	41.879.671	74.773.645	0	0	116.653.316	786.434.815	786.434.815	44
		112	001	30	001	ING	Impuesto Inmobiliario	1.200.000.000	100.000.000	1.300.000.000	540.641.126	27.096.730	11.804.377	0	0	38.901.107	579.542.233	579.542.233	44
		112	003	30	001	ING	Impuesto Adicional a los Baldíos	30.000.000	0	30.000.000	6.495.082	340.640	205.081	0	0	545.721	7.040.803	7.040.803	23
		112	004	30	001	ING	Impuesto de Patente a los Rodados	120.000.000	0	120.000.000	23.703.667	14.114.563	61.121.848	0	0	75.236.411	98.940.078	98.940.078	82
		112	005	30	001	ING	Impuesto a la Construcción o Edilicia	10.000.000	0	10.000.000	49.944.023	0	1.620.000	0	0	1.620.000	51.564.023	51.564.023	515
		112	006	30	001	ING	Impuesto al Fraccionamiento de Tierra	25.000.000	0	25.000.000	8.907.859	0	0	0	0	8.907.859	8.907.859	35	
		112	007	30	001	ING	Impuesto a la Transferencia de Bienes	100.000.000	95.000.000	195.000.000	7.241.803	0	0	0	0	7.241.803	7.241.803	3	
		112	012	30	001	ING	Impuesto Adicional a los Inmuebles	50.000.000	50.000.000	100.000.000	32.847.939	327.738	22.339	0	0	350.077	33.198.016	33.198.016	33
							Impuestos Internos sobre Bienes y	273.800.000	63.413.699	337.213.699	268.961.478	10.368.183	28.832.209	0	0	39.200.392	308.161.870	308.161.870	91
		113					Impuestos Internos sobre Bienes y	273.800.000	63.413.699	337.213.699	268.961.478	10.368.183	28.832.209	0	0	39.200.392	308.161.870	308.161.870	91
		113	006	30	001	ING	Imp a los Espec Públicos y a los	1.000.000	0	1.000.000	0	0	0	0	0	0	0	0	0
		113	012	30	001	ING	Imp.de Patente a la Profesión,	250.000.000	63.413.699	313.413.699	253.917.055	9.461.783	26.373.909	0	0	35.835.692	289.752.747	289.752.747	92
		113	013	30	001	ING	Impuesto a la Publicidad o	10.000.000	0	10.000.000	1.445.723	222.000	297.000	0	0	519.000	1.964.723	1.964.723	19
		113	014	30	001	ING	Impuesto a las Operaciones de Credito	5.000.000	0	5.000.000	11.138.200	0	0	0	0	11.138.200	11.138.200	222	
		113	017	30	001	ING	Impuesto al Registro de Marcas y	300.000	0	300.000	13.000	2.400	800	0	0	3.200	16.200	16.200	5
		113	018	30	001	ING	Impuesto en Papel Sellado y	6.000.000	0	6.000.000	2.304.000	669.500	2.150.000	0	0	2.819.500	5.123.500	5.123.500	85
		113	019	30	001	ING	Impuesto de Cementerios	500.000	0	500.000	0	0	0	0	0	0	0	0	0
		113	027	30	001	ING	Impuesto al Faenamiento	1.000.000	0	1.000.000	143.500	12.500	10.500	0	0	23.000	166.500	166.500	16
							OTROS INGRESOS TRIBUTARIOS	812.000.000	0	812.000.000	280.108.089	22.168.511	17.262.589	0	0	39.431.100	319.539.189	319.539.189	39
		119					Otros Ingresos Tributarios	812.000.000	0	812.000.000	280.108.089	22.168.511	17.262.589	0	0	39.431.100	319.539.189	319.539.189	39
		119	003	30	001	ING	Multas	40.000.000	0	40.000.000	7.636.149	1.503.173	2.610.517	0	0	4.113.690	11.749.839	11.749.839	29
		119	004	30	001	ING	Recargos	40.000.000	0	40.000.000	7.276.998	1.111.354	1.113.646	0	0	2.225.000	9.501.998	9.501.998	23
		119	005	30	001	ING	Contribucion para Conservacion de	600.000.000	0	600.000.000	207.042.295	15.432.872	6.245.837	0	0	21.678.709	228.721.004	228.721.004	38
		119	007	30	001	ING	Contribuc. Especial Adicional al Imp.	120.000.000	0	120.000.000	55.782.314	2.709.675	1.180.437	0	0	3.890.112	59.672.426	59.672.426	49


PROF. HECTOR R. ALVAREZ
 Secretario General


ABG. NESTOR MARTINEZ BERNAL
 Intendente Municipal


Municipalidad de Mcal Lopez
EJECUCION PRESUPUESTARIA DE INGRESOS
SEGUNDO CUATRIMESTRE - AÑO 2024


Año : 2024

Pág. 2 / 3

PROGRAMA: Todos
 ORIGEN DE FINANC.: Todos

Grupo	Sub Grupo	Origen	Detalle	F. F.	O. F.	Prog.	DESCRIPCION DE LA CUENTA	PRESUPUESTO			DEVENGADO CUATRI. VENCIDO	DEVENGADO				DEVENGADO CUATRI. ACTUAL	TOTAL DEVENGADO	TOTAL RECAUDADO	% EJE.
								INICIAL	MODIFICADO	VIGENTE		MAYO	JUNIO	JULIO	AGOSTO				
		119	008	30	001	ING	Contribuc. Especial Adicional a los	12.000.000	0	12.000.000	2.370.333	1.411.437	6.112.152	0	0	7.523.589	9.893.922	9.893.922	82
	130						INGRESOS NO TRIBUTARIOS	146.000.000	0	146.000.000	51.316.819	10.490.079	31.048.602	0	0	41.538.681	92.855.500	92.855.500	63
		132					Tasas y Derechos	146.000.000	0	146.000.000	51.316.819	10.490.079	31.048.602	0	0	41.538.681	92.855.500	92.855.500	63
		132					Tasas y Derechos	146.000.000	0	146.000.000	51.316.819	10.490.079	31.048.602	0	0	41.538.681	92.855.500	92.855.500	63
		132	021	30	001	ING	Tasa por Servicios de Salubridad	5.000.000	0	5.000.000	2.893.066	506.820	1.323.525	0	0	1.830.345	4.723.411	4.723.411	94
		132	022	30	001	ING	Tasa por Contratación e Inspección	10.000.000	0	10.000.000	395.000	0	295.812	0	0	295.812	690.812	690.812	6
		132	023	30	001	ING	Tasa por Inspección de Instalaciones	10.000.000	0	10.000.000	4.638.152	489.620	1.017.713	0	0	1.507.333	6.145.485	6.145.485	61
		132	025	30	001	ING	Tasa por Recolección de Basuras,	40.000.000	0	40.000.000	15.610.000	3.305.000	9.310.000	0	0	12.615.000	28.225.000	28.225.000	70
		132	026	30	001	ING	Tasa por Tablada	0	0	0	20.000	0	0	0	0	0	20.000	20.000	0
		132	027	30	001	ING	Tasa de Servicio contra Incendio	1.000.000	0	1.000.000	6.258.601	928.639	2.031.552	0	0	2.960.191	9.218.792	9.218.792	921
		132	030	30	001	ING	Tasa por Conservación de Parques,	40.000.000	0	40.000.000	14.922.000	1.980.000	1.220.000	0	0	3.200.000	18.122.000	18.122.000	45
		132	033	30	001	ING	Tasa por Servicio de Inspección de	40.000.000	0	40.000.000	6.580.000	3.280.000	15.850.000	0	0	19.130.000	25.710.000	25.710.000	64
	140						VENTA DE BIENES Y SERV DE LA	343.200.000	50.000.000	393.200.000	59.617.568	13.713.600	46.856.500	0	0	60.570.100	120.187.668	120.187.668	30
		141					Venta de Bienes de la Administración	91.000.000	0	91.000.000	22.723.000	7.235.800	30.010.000	0	0	37.245.800	59.968.800	59.968.800	65
		141					Venta de Bienes de la Administración	91.000.000	0	91.000.000	22.723.000	7.235.800	30.010.000	0	0	37.245.800	59.968.800	59.968.800	65
		141	009	30	001	ING	Provisión de Copias de Planos	1.000.000	0	1.000.000	787.000	0	50.000	0	0	50.000	837.000	837.000	83
		141	010	30	001	ING	Provisión de Distintivos para Vehiculos	40.000.000	0	40.000.000	6.580.000	3.280.000	15.850.000	0	0	19.130.000	25.710.000	25.710.000	64
		141	001	30	001	ING	Ventas de Libros, Formularios y	50.000.000	0	50.000.000	15.356.000	3.955.800	14.110.000	0	0	18.065.800	33.421.800	33.421.800	66
							Venta de Servicios de la	252.200.000	50.000.000	302.200.000	36.894.568	6.477.800	16.846.500	0	0	23.324.300	60.218.868	60.218.868	19
		142					Venta de Servicios de la	252.200.000	50.000.000	302.200.000	36.894.568	6.477.800	16.846.500	0	0	23.324.300	60.218.868	60.218.868	19
		142	016	30	001	ING	Servicios Técnicos Administrativos en	252.200.000	50.000.000	302.200.000	36.894.568	6.477.800	16.846.500	0	0	23.324.300	60.218.868	60.218.868	19
	150						TRANSFERENCIAS CORRIENTES	710.000.000	0	710.000.000	206.973.830	37.251.710	37.458.789	0	0	74.710.499	281.684.329	281.684.329	39
		153					Transf Consolidables de Ent y Org del	710.000.000	0	710.000.000	206.973.830	37.251.710	37.458.789	0	0	74.710.499	281.684.329	281.684.329	39
		153					Trans Consolidables de Ent y Org del	710.000.000	0	710.000.000	206.973.830	37.251.710	37.458.789	0	0	74.710.499	281.684.329	281.684.329	39
		153	070	30	011	ING	Aportes del Gob. Central Royalties	320.000.000	0	320.000.000	117.666.767	27.875.656	27.918.011	0	0	55.793.667	173.460.434	173.460.434	54
		153	070	30	003	ING	Aportes del Gob. Central Fonacide	270.000.000	0	270.000.000	62.165.607	0	0	0	0	62.165.607	62.165.607	62.165.607	23
		153	080	30	007	ING	Aporte Gob C. con Canon fiscal	120.000.000	0	120.000.000	27.141.456	9.376.054	9.540.778	0	0	18.916.832	46.058.288	46.058.288	38
	160						RENTAS DE LA PROPIEDAD	100.000.000	0	100.000.000	74.000	33.300	21.800	0	0	55.100	129.100	129.100	0


PROF. HECTOR R. ALVAREZ
 Secretario General


ABG. NESTOR MARTINEZ BERNAL
 Intendente Municipal


Municipalidad de Mcal Lopez
EJECUCION PRESUPUESTARIA DE INGRESOS
SEGUNDO CUATRIMESTRE - AÑO 2024

Año : 2024

Pág. 3 / 3

PROGRAMA: Todos
 ORIGEN DE FINANC.: Todos

Grupo	Sub Grupo	Origen	Detalle	F. F.	O. F.	Prog.	DESCRIPCION DE LA CUENTA	PRESUPUESTO			DEVENGADO CUATRI. VENCIDO	DEVENGADO				DEVENGADO CUATRI. ACTUAL	TOTAL DEVENGADO	TOTAL RECAUDADO	% EJEC.
								INICIAL	MODIFICADO	VIGENTE		MAYO	JUNIO	JULIO	AGOSTO				
			163				Arrendamiento de Inmuebles, Tierras,	100.000.000	0	100.000.000	74.000	33.300	21.800	0	0	55.100	129.100	129.100	0
			163				Arrendamiento de Inmuebles, Tierras,	100.000.000	0	100.000.000	74.000	33.300	21.800	0	0	55.100	129.100	129.100	0
			163	014	30 001	ING	Arrendamiento de Terrenos y Predios	50.000.000	0	50.000.000	0	0	0	0	0	0	0	0	0
			163	025	30 001	ING	Uso de Equipos Camineros	50.000.000	0	50.000.000	0	0	0	0	0	0	0	0	0
			163	023	30 001	ING	Uso de Matadero Municipal	0	0	0	74.000	33.300	21.800	0	0	55.100	129.100	129.100	0
	190						OTROS RECURSOS CORRIENTES	10.000.000	0	10.000.000	3.520.000	430.000	670.000	0	0	1.100.000	4.620.000	4.620.000	46
			191				Otros Recursos	10.000.000	0	10.000.000	3.520.000	430.000	670.000	0	0	1.100.000	4.620.000	4.620.000	46
			191				Otros Recursos	10.000.000	0	10.000.000	3.520.000	430.000	670.000	0	0	1.100.000	4.620.000	4.620.000	46
			191	008	30 001	ING	OPACI, Retenciones por Registros	10.000.000	0	10.000.000	3.520.000	430.000	670.000	0	0	1.100.000	4.620.000	4.620.000	46
200							INGRESOS DE CAPITAL	1.920.000.000	0	1.920.000.000	615.720.146	111.502.625	200.055.094	0	0	311.557.719	927.277.865	927.277.865	48
	210						VENTAS DE ACTIVOS	10.000.000	0	10.000.000	0	0	0	0	0	0	0	0	0
			211				Venta de Activos de Capital	10.000.000	0	10.000.000	0	0	0	0	0	0	0	0	0
			211				Venta de Activos de Capital	10.000.000	0	10.000.000	0	0	0	0	0	0	0	0	0
			211	010	30 001	ING	Venta de Activos de Capital	10.000.000	0	10.000.000	0	0	0	0	0	0	0	0	0
	220						TRANSFERENCIAS DE CAPITAL	1.910.000.000	0	1.910.000.000	615.720.146	111.502.625	200.055.094	0	0	311.557.719	927.277.865	927.277.865	48
			223				TRANSF CONSOL DE ENT Y ORG	1.910.000.000	0	1.910.000.000	615.720.146	111.502.625	200.055.094	0	0	311.557.719	927.277.865	927.277.865	48
			223				TRANSF CONSOL DE ENT Y ORG	1.910.000.000	0	1.910.000.000	615.720.146	111.502.625	200.055.094	0	0	311.557.719	927.277.865	927.277.865	48
			223	070	30 011	ING	Aporte Gob. Central Royalties Capital	1.280.000.000	0	1.280.000.000	470.667.063	111.502.625	111.672.046	0	0	223.174.671	693.841.734	693.841.734	54
			223	070	30 003	ING	Aportes del Gob. Central Fonacide	630.000.000	0	630.000.000	145.053.083	0	0	0	0	145.053.083	145.053.083	145.053.083	23
			223	070	30 092	ING	Aportes del Gob. Central Fonae	0	0	0	0	0	88.383.048	0	0	88.383.048	88.383.048	88.383.048	0
300							SALDO INICIAL EN CAJA	0	418.381.310	418.381.310	418.381.310	0	0	0	0	0	418.381.310	418.381.310	100
	340						SALDO INICIAL EN CAJA	0	418.381.310	418.381.310	418.381.310	0	0	0	0	0	418.381.310	418.381.310	100
			343				SALDO INICIAL EN CAJA	0	418.381.310	418.381.310	418.381.310	0	0	0	0	0	418.381.310	418.381.310	100
			343				SALDO INICIAL EN CAJA	0	418.381.310	418.381.310	418.381.310	0	0	0	0	0	418.381.310	418.381.310	100
			343	021	30 011	ING	Recursos con Afectacion Especifica	0	169.759.466	169.759.466	169.759.466	0	0	0	0	169.759.466	169.759.466	169.759.466	100
			343	021	30 003	ING	Recursos con Afectacion Especifica	0	133.865.302	133.865.302	133.865.302	0	0	0	0	133.865.302	133.865.302	133.865.302	100
			343	021	30 001	ING	Recursos con Afectacion Especifica	0	114.756.542	114.756.542	114.756.542	0	0	0	0	114.756.542	114.756.542	114.756.542	100


PROF. HECTOR R. ALVAREZ
 Secretario General


ABG. NESTOR MARTINEZ BERNAL
 Intendente Municipal