




Municipalidad de Mcal Lopez
EJECUCION PRESUPUESTARIA DE INGRESOS
SEGUNDO CUATRIMESTRE - AÑO 2024

Año : 2024

Pág. 1 / 3

PROGRAMA: Todos
 ORIGEN DE FINANC.: Todos

Grupo	Sub Grupo	Origen	Detalle	F. F.	O. F.	Prog.	DESCRIPCION DE LA CUENTA	PRESUPUESTO			DEVENGADO CUATRI. VENCIDO	DEVENGADO				DEVENGADO CUATRI. ACTUAL	TOTAL DEVENGADO	TOTAL RECAUDADO	% EJEC.
								INICIAL	MODIFICADO	VIGENTE		MAYO	JUNIO	JULIO	AGOSTO				
							INGRESO	5.850.000.000	1.398.219.955	7.248.219.955	2.574.454.739	247.837.679	436.979.228	1.259.512.224	965.821.653	2.910.150.784	5.484.605.523	5.484.605.523	75
							INGRESOS CORRIENTES	3.930.000.000	482.698.688	4.412.698.688	1.540.353.283	136.335.054	236.924.134	538.456.611	766.845.690	1.678.561.489	3.218.914.772	3.218.914.772	72
100							INGRESOS TRIBUTARIOS	2.620.800.000	308.413.699	2.929.213.699	1.218.851.066	74.416.365	120.868.443	221.939.920	668.992.467	1.086.217.195	2.305.068.261	2.305.068.261	78
							Impuestos sobre la propiedad	1.535.000.000	245.000.000	1.780.000.000	669.781.499	41.879.671	74.773.645	113.297.662	359.316.734	589.267.712	1.259.049.211	1.259.049.211	70
	110						Impuestos sobre la Propiedad	1.535.000.000	245.000.000	1.780.000.000	669.781.499	41.879.671	74.773.645	113.297.662	359.316.734	589.267.712	1.259.049.211	1.259.049.211	70
		112	001	30	001	ING	Impuesto Inmobiliario	1.200.000.000	100.000.000	1.300.000.000	540.641.126	27.096.730	11.804.377	68.045.717	316.892.371	423.839.195	964.480.321	964.480.321	74
		112	003	30	001	ING	Impuesto Adicional a los Baldíos	30.000.000	0	30.000.000	6.495.082	340.640	205.081	314.902	13.038.858	13.899.481	20.394.563	20.394.563	67
		112	004	30	001	ING	Impuesto de Patente a los Rodados	120.000.000	0	120.000.000	23.703.667	14.114.563	61.121.848	27.565.472	4.832.277	107.634.160	131.337.827	131.337.827	109
		112	005	30	001	ING	Impuesto a la Construcción o Edilicia	10.000.000	0	10.000.000	49.944.023	0	1.620.000	1.410.000	2.055.456	5.085.456	55.029.479	55.029.479	550
		112	006	30	001	ING	Impuesto al Fraccionamiento de Tierra	25.000.000	0	25.000.000	8.907.859	0	0	0	0	8.907.859	8.907.859	35	
		112	007	30	001	ING	Impuesto a la Transferencia de Bienes	100.000.000	95.000.000	195.000.000	7.241.803	0	0	12.111.710	0	12.111.710	19.353.513	19.353.513	9
		112	012	30	001	ING	Impuesto Adicional a los Inmuebles	50.000.000	50.000.000	100.000.000	32.847.939	327.738	22.339	3.849.861	22.497.772	26.697.710	59.545.649	59.545.649	59
							Impuestos Internos sobre Bienes y	273.800.000	63.413.699	337.213.699	268.961.478	10.368.183	28.832.209	63.805.801	10.505.649	113.511.842	382.473.320	382.473.320	113
		113					Impuestos Internos sobre Bienes y	273.800.000	63.413.699	337.213.699	268.961.478	10.368.183	28.832.209	63.805.801	10.505.649	113.511.842	382.473.320	382.473.320	113
		113	006	30	001	ING	Imp a los Espec Públicos y a los	1.000.000	0	1.000.000	0	0	0	0	0	0	0	0	0
		113	012	30	001	ING	Imp.de Patente a la Profesión,	250.000.000	63.413.699	313.413.699	253.917.055	9.461.783	26.373.909	62.558.101	9.186.849	107.580.642	361.497.697	361.497.697	115
		113	013	30	001	ING	Impuesto a la Publicidad o	10.000.000	0	10.000.000	1.445.723	222.000	297.000	268.000	330.000	1.117.000	2.562.723	2.562.723	25
		113	014	30	001	ING	Impuesto a las Operaciones de Credito	5.000.000	0	5.000.000	11.138.200	0	0	0	0	11.138.200	11.138.200	222	
		113	017	30	001	ING	Impuesto al Registro de Marcas y	300.000	0	300.000	13.000	2.400	800	3.200	5.800	12.200	25.200	25.200	8
		113	018	30	001	ING	Impuesto en Papel Sellado y	6.000.000	0	6.000.000	2.304.000	669.500	2.150.000	959.000	960.500	4.739.000	7.043.000	7.043.000	117
		113	019	30	001	ING	Impuesto de Cementerios	500.000	0	500.000	0	0	0	0	0	0	0	0	0
		113	027	30	001	ING	Impuesto al Faenamiento	1.000.000	0	1.000.000	143.500	12.500	10.500	17.500	22.500	63.000	206.500	206.500	20
							OTROS INGRESOS TRIBUTARIOS	812.000.000	0	812.000.000	280.108.089	22.168.511	17.262.589	44.836.457	299.170.084	383.437.641	663.545.730	663.545.730	81
		119					Otros Ingresos Tributarios	812.000.000	0	812.000.000	280.108.089	22.168.511	17.262.589	44.836.457	299.170.084	383.437.641	663.545.730	663.545.730	81
		119	003	30	001	ING	Multas	40.000.000	0	40.000.000	7.636.149	1.503.173	2.610.517	3.193.066	26.756.443	34.063.199	41.699.348	41.699.348	104
		119	004	30	001	ING	Recargos	40.000.000	0	40.000.000	7.276.998	1.111.354	1.113.646	1.363.500	24.790.298	28.378.798	35.655.796	35.655.796	89
		119	005	30	001	ING	Contribucion para Conservacion de	600.000.000	0	600.000.000	207.042.295	15.432.872	6.245.837	30.718.795	205.452.770	257.850.274	464.892.569	464.892.569	77
		119	007	30	001	ING	Contribuc. Especial Adicional al Imp.	120.000.000	0	120.000.000	55.782.314	2.709.675	1.180.437	6.804.568	41.695.896	52.390.576	108.172.890	108.172.890	90

PROF. HECTOR R. ALVAREZ **ABG. NESTOR MARTINEZ BERNAL**
 Secretario General Intendente Municipal

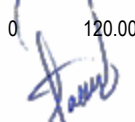
Municipalidad de Mcal Lopez
EJECUCION PRESUPUESTARIA DE INGRESOS
SEGUNDO CUATRIMESTRE - AÑO 2024

Año : 2024

Pág. 2 / 3

PROGRAMA: Todos
 ORIGEN DE FINANC.: Todos

Grupo	Sub Grupo	Origen	Detalle	F. F.	O. F.	Prog.	DESCRIPCION DE LA CUENTA	PRESUPUESTO			DEVENGADO CUATRI. VENCIDO	DEVENGADO				DEVENGADO CUATRI. ACTUAL	TOTAL DEVENGADO	TOTAL RECAUDADO	% EJEC.
								INICIAL	MODIFICADO	VIGENTE		MAYO	JUNIO	JULIO	AGOSTO				
		119	008	30	001	ING	Contribuc. Especial Adicional a los	12.000.000	0	12.000.000	2.370.333	1.411.437	6.112.152	2.756.528	474.677	10.754.794	13.125.127	13.125.127	109
	130						INGRESOS NO TRIBUTARIOS	146.000.000	0	146.000.000	51.316.819	10.490.079	31.048.602	20.831.794	22.079.699	84.450.174	135.766.993	135.766.993	92
		132					Tasas y Derechos	146.000.000	0	146.000.000	51.316.819	10.490.079	31.048.602	20.831.794	22.079.699	84.450.174	135.766.993	135.766.993	92
		132					Tasas y Derechos	146.000.000	0	146.000.000	51.316.819	10.490.079	31.048.602	20.831.794	22.079.699	84.450.174	135.766.993	135.766.993	92
		132	021	30	001	ING	Tasa por Servicios de Salubridad	5.000.000	0	5.000.000	2.893.066	506.820	1.323.525	543.492	438.845	2.812.682	5.705.748	5.705.748	114
		132	022	30	001	ING	Tasa por Contratación e Inspección	10.000.000	0	10.000.000	395.000	0	295.812	25.000	0	320.812	715.812	715.812	7
		132	023	30	001	ING	Tasa por Inspección de Instalaciones	10.000.000	0	10.000.000	4.638.152	489.620	1.017.713	776.319	484.512	2.768.164	7.406.316	7.406.316	74
		132	025	30	001	ING	Tasa por Recolección de Basuras,	40.000.000	0	40.000.000	15.610.000	3.305.000	9.310.000	6.770.000	8.530.000	27.915.000	43.525.000	43.525.000	108
		132	026	30	001	ING	Tasa por Tablada	0	0	0	20.000	0	0	0	0	0	20.000	20.000	0
		132	027	30	001	ING	Tasa de Servicio contra Incendio	1.000.000	0	1.000.000	6.258.601	928.639	2.031.552	1.083.983	946.342	4.990.516	11.249.117	11.249.117	1.124
		132	030	30	001	ING	Tasa por Conservación de Parques,	40.000.000	0	40.000.000	14.922.000	1.980.000	1.220.000	2.143.000	10.000.000	15.343.000	30.265.000	30.265.000	75
		132	033	30	001	ING	Tasa por Servicio de Inspección de	40.000.000	0	40.000.000	6.580.000	3.280.000	15.850.000	9.490.000	1.680.000	30.300.000	36.880.000	36.880.000	92
	140						VENTA DE BIENES Y SERV DE LA	343.200.000	50.000.000	393.200.000	59.617.568	13.713.600	46.856.500	31.196.782	17.769.400	109.536.282	169.153.850	169.153.850	43
		141					Venta de Bienes de la Administración	91.000.000	0	91.000.000	22.723.000	7.235.800	30.010.000	18.789.600	4.608.400	60.643.800	83.366.800	83.366.800	91
		141					Venta de Bienes de la Administración	91.000.000	0	91.000.000	22.723.000	7.235.800	30.010.000	18.789.600	4.608.400	60.643.800	83.366.800	83.366.800	91
		141	009	30	001	ING	Provisión de Copias de Planos	1.000.000	0	1.000.000	787.000	0	50.000	50.000	100.000	200.000	987.000	987.000	98
		141	010	30	001	ING	Provisión de Distintivos para Vehiculos	40.000.000	0	40.000.000	6.580.000	3.280.000	15.850.000	9.490.000	1.680.000	30.300.000	36.880.000	36.880.000	92
		141	001	30	001	ING	Ventas de Libros, Formularios y	50.000.000	0	50.000.000	15.356.000	3.955.800	14.110.000	9.249.600	2.828.400	30.143.800	45.499.800	45.499.800	91
							Venta de Servicios de la	252.200.000	50.000.000	302.200.000	36.894.568	6.477.800	16.846.500	12.407.182	13.161.000	48.892.482	85.787.050	85.787.050	28
		142					Venta de Servicios de la	252.200.000	50.000.000	302.200.000	36.894.568	6.477.800	16.846.500	12.407.182	13.161.000	48.892.482	85.787.050	85.787.050	28
		142	016	30	001	ING	Servicios Técnicos Administrativos en	252.200.000	50.000.000	302.200.000	36.894.568	6.477.800	16.846.500	12.407.182	13.161.000	48.892.482	85.787.050	85.787.050	28
	150						TRANSFERENCIAS CORRIENTES	710.000.000	124.284.989	834.284.989	206.973.830	37.251.710	37.458.789	263.848.115	57.522.224	396.080.838	603.054.668	603.054.668	72
		153					Transf Consolidables de Ent y Org del	710.000.000	124.284.989	834.284.989	206.973.830	37.251.710	37.458.789	263.848.115	57.522.224	396.080.838	603.054.668	603.054.668	72
		153					Trans Consolidables de Ent y Org del	710.000.000	124.284.989	834.284.989	206.973.830	37.251.710	37.458.789	263.848.115	57.522.224	396.080.838	603.054.668	603.054.668	72
		153	070	30	011	ING	Aportes del Gob. Central Royalties	320.000.000	124.284.989	444.284.989	117.666.767	27.875.656	27.918.011	166.393.091	26.206.811	248.393.569	366.060.336	366.060.336	82
		153	070	30	003	ING	Aportes del Gob. Central Fonacide	270.000.000	-207.834.393	62.165.607	62.165.607	0	0	0	0	0	62.165.607	62.165.607	100
		153	050	10	001	ING	Aportes del Gob. Central (FONAE)	0	207.834.393	207.834.393	0	0	88.262.164	22.065.541	110.327.705	110.327.705	110.327.705	53	
		153	080	30	007	ING	Aporte Gob C. con Canon fiscal	120.000.000	0	120.000.000	27.141.456	9.376.054	9.540.778	9.192.860	9.249.872	37.359.564	64.501.020	64.501.020	53


PROF. HECTOR R. ALVAREZ
 Secretario General




ABG. NESTOR MARTINEZ BERNAL
 Intendente Municipal


Municipalidad de Mcal Lopez
EJECUCION PRESUPUESTARIA DE INGRESOS
SEGUNDO CUATRIMESTRE - AÑO 2024


Año : 2024

Pág. 3 / 3

PROGRAMA: Todos
 ORIGEN DE FINANC.: Todos

Grupo	Sub Grupo	Origen	Detalle	F. F.	O. F.	Prog.	DESCRIPCION DE LA CUENTA	PRESUPUESTO			DEVENGADO CUATRI. VENCIDO	DEVENGADO				DEVENGADO CUATRI. ACTUAL	TOTAL DEVENGADO	TOTAL RECAUDADO	% EJEC.
								INICIAL	MODIFICADO	VIGENTE		MAYO	JUNIO	JULIO	AGOSTO				
	160						RENTAS DE LA PROPIEDAD	100.000.000	0	100.000.000	74.000	33.300	21.800	40.000	61.900	157.000	231.000	231.000	0
			163				Arrendamiento de Inmuebles, Tierras,	100.000.000	0	100.000.000	74.000	33.300	21.800	40.000	61.900	157.000	231.000	231.000	0
			163				Arrendamiento de Inmuebles, Tierras,	100.000.000	0	100.000.000	74.000	33.300	21.800	40.000	61.900	157.000	231.000	231.000	0
			163	014	30 001	ING	Arrendamiento de Terrenos y Predios	50.000.000	0	50.000.000	0	0	0	0	0	0	0	0	0
			163	025	30 001	ING	Uso de Equipos Camineros	50.000.000	0	50.000.000	0	0	0	0	0	0	0	0	0
			163	023	30 001	ING	Uso de Matadero Municipal	0	0	0	74.000	33.300	21.800	40.000	61.900	157.000	231.000	231.000	0
	190						OTROS RECURSOS CORRIENTES	10.000.000	0	10.000.000	3.520.000	430.000	670.000	600.000	420.000	2.120.000	5.640.000	5.640.000	56
			191				Otros Recursos	10.000.000	0	10.000.000	3.520.000	430.000	670.000	600.000	420.000	2.120.000	5.640.000	5.640.000	56
			191				Otros Recursos	10.000.000	0	10.000.000	3.520.000	430.000	670.000	600.000	420.000	2.120.000	5.640.000	5.640.000	56
			191	008	30 001	ING	OPACI, Retenciones por Registros	10.000.000	0	10.000.000	3.520.000	430.000	670.000	600.000	420.000	2.120.000	5.640.000	5.640.000	56
200							INGRESOS DE CAPITAL	1.920.000.000	497.139.957	2.417.139.957	615.720.146	111.502.625	200.055.094	721.055.613	198.975.963	1.231.589.295	1.847.309.441	1.847.309.441	76
	210						VENTAS DE ACTIVOS	10.000.000	0	10.000.000	0	0	0	1.138.200	0	1.138.200	1.138.200	1.138.200	11
			211				Venta de Activos de Capital	10.000.000	0	10.000.000	0	0	0	1.138.200	0	1.138.200	1.138.200	1.138.200	11
			211				Venta de Activos de Capital	10.000.000	0	10.000.000	0	0	0	1.138.200	0	1.138.200	1.138.200	1.138.200	11
			211	010	30 001	ING	Venta de Activos de Capital	10.000.000	0	10.000.000	0	0	0	1.138.200	0	1.138.200	1.138.200	1.138.200	11
	220						TRANSFERENCIAS DE CAPITAL	1.910.000.000	497.139.957	2.407.139.957	615.720.146	111.502.625	200.055.094	719.917.413	198.975.963	1.230.451.095	1.846.171.241	1.846.171.241	76
			223				TRANSF CONSOL DE ENT Y ORG	1.910.000.000	497.139.957	2.407.139.957	615.720.146	111.502.625	200.055.094	719.917.413	198.975.963	1.230.451.095	1.846.171.241	1.846.171.241	76
			223				TRANSF CONSOL DE ENT Y ORG	1.910.000.000	497.139.957	2.407.139.957	615.720.146	111.502.625	200.055.094	719.917.413	198.975.963	1.230.451.095	1.846.171.241	1.846.171.241	76
			223	070	30 011	ING	Aporte Gob. Central Royalties Capital	1.280.000.000	497.139.957	1.777.139.957	470.667.063	111.502.625	111.672.046	665.572.366	104.827.244	993.574.281	1.464.241.344	1.464.241.344	82
			223	070	30 003	ING	Aportes del Gob. Central Fonacide	630.000.000	-484.946.917	145.053.083	145.053.083	0	0	0	0	0	145.053.083	145.053.083	100
			223	070	30 092	ING	Aportes del Gob. Central Fonae	0	484.946.917	484.946.917	0	0	88.383.048	54.345.047	94.148.719	236.876.814	236.876.814	236.876.814	48
300							SALDO INICIAL EN CAJA	0	418.381.310	418.381.310	418.381.310	0	0	0	0	0	418.381.310	418.381.310	100
	340						SALDO INICIAL EN CAJA	0	418.381.310	418.381.310	418.381.310	0	0	0	0	0	418.381.310	418.381.310	100
			343				SALDO INICIAL EN CAJA	0	418.381.310	418.381.310	418.381.310	0	0	0	0	0	418.381.310	418.381.310	100
			343				SALDO INICIAL EN CAJA	0	418.381.310	418.381.310	418.381.310	0	0	0	0	0	418.381.310	418.381.310	100
			343	021	30 011	ING	Recursos con Afectacion Especifica	0	169.759.466	169.759.466	169.759.466	0	0	0	0	0	169.759.466	169.759.466	100
			343	021	30 001	ING	Recursos con Afectacion Especifica	0	114.756.542	114.756.542	114.756.542	0	0	0	0	0	114.756.542	114.756.542	100
			343	021	30 003	ING	Recursos con Afectacion Especifica	0	133.865.302	133.865.302	133.865.302	0	0	0	0	0	133.865.302	133.865.302	100


PROF. HECTOR R. ALVAREZ
 Secretario General


ABG. NESTOR MARTINEZ BERNAL
 Intendente Municipal